



مركز الإحصاء
STATISTICS CENTRE



إحصاءات الصحة 2018

تاريخ الإصدار: ديسمبر 2019



مقدمة

يحظى القطاع الصحي برعاية حكومية عالية، للارتقاء بنوعية حياة المواطنين وتوجيه الجهد وتخصيص الموارد وإعداد الخطط والاستراتيجيات من أجله، ويتشرف مركز الإحصاء - أبوظبي بتقديم هذه النشرة الإحصائية التي تتضمن الإحصاءات الصحية لسكان إمارة أبوظبي، إلى متّخذي القرار ومخطّطي السياسات، والاختصاصيين العاملين في المجال والباحثين والمهتمين والمؤشرات الاجتماعية كافة.

وتقدم هذه النشرة الإحصائية العديد من جوانب الإحصاءات المتعلقة بالنواحي الصحية لسكان إمارة أبوظبي، وتوفر الملاحظات التوضيحية في نهاية النشرة شرحاً للمصطلحات والمفاهيم الفنية المستخدمة فيها، والتي من المهم الاطلاع عليها في أثناء قراءة البيانات والإحصاءات الواردة في النشرة.

وكعهد المركز دوماً نود أن نعبر عن وافر الامتنان لشركائنا الاستراتيجيين كافة، الذين لم يدخروا جهداً لكي نتمكّن من إصدار نشرات موثوق بها. وفي هذا الصدد نتوجه بخالص الشكر إلى دائرة الصحة -أبوظبي على دعمها الكبير في توفير البيانات الخاصة بهذه النشرة.



النقاط الرئيسية

أهم مؤشرات الإحصاءات الصحية

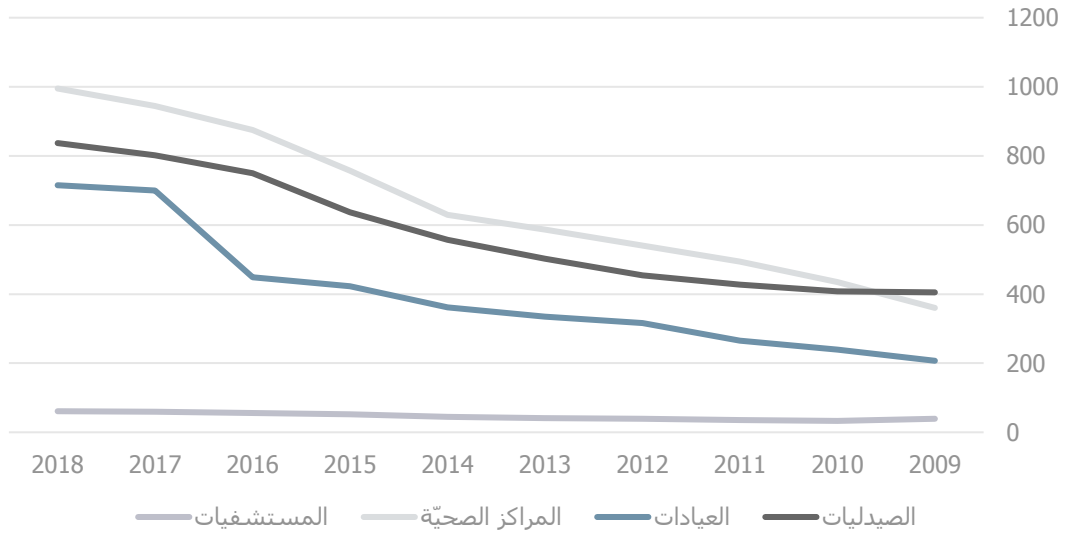
المؤشر	2018	2017	2016
المستشفيات	61	60	56
أسرة المستشفيات	6,025	5,536	5,240
الأسرة لكل 1,000 من السكان	2.2	1.9	1.8
المراكز الصحية	995	944	875
العيادات	715	700	449
الأطباء	9,753	9,444	8,983
الأطباء لكل 1,000 من السكان	3.5	3.3	3.1
الصيدلة	3,928	3,685	3,946
الصيدلة لكل 1,000 من السكان	1.4	1.3	1.4
الممرضات	27,650	27,568	24,915
الممرضات لكل 1,000 من السكان	9.9	9.5	8.6
أطباء الأسنان	2,149	1,920	1,734
أطباء الأسنان لكل 1,000 من السكان	0.8	0.7	0.6



المرافق الصحية

- ارتفع عدد المستشفيات في إمارة أبوظبي ليصل إلى 61 مستشفى في عام 2018.
- أكثر من ثلثي المستشفيات في إمارة أبوظبي (68.9%) تندرج تحت القطاع الخاص.

شكل 1 المرافق الصحية، 2009-2018



المصدر: دائرة الصحة أبوظبي، مركز الإحصاء أبوظبي

- ارتفع عدد الأسرة بنسبة 8.8% خلال عام 2018.
- بلغ معدل النزلاء لكل سرير في منطقة أبوظبي (44)، بينما يرتفع المعدل في منطقتي العين (52) والظفرة (47) خلال عام 2018.

الكوادر الطبية

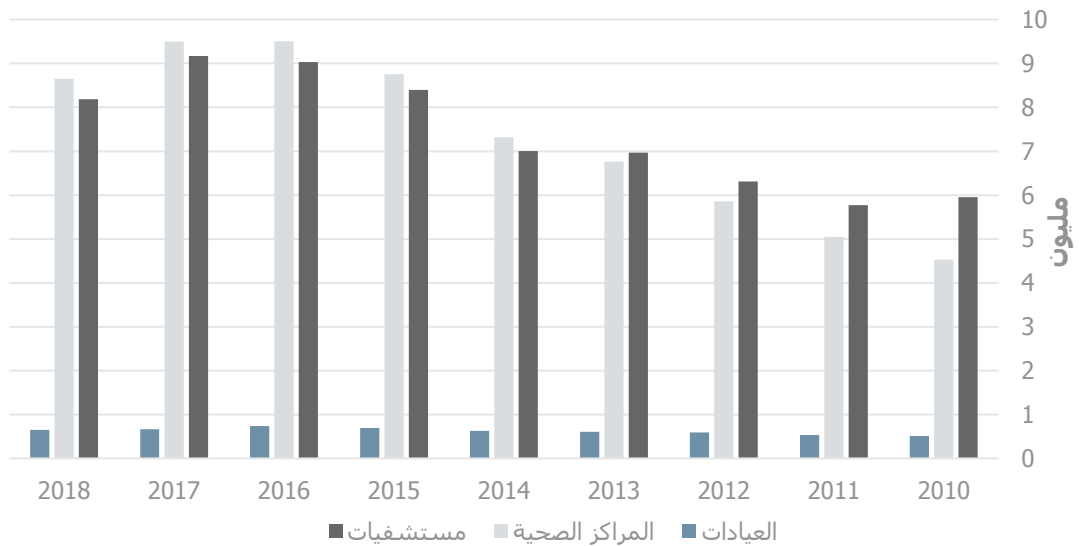
- ارتفع عدد الأطباء بنسبة 3.3% في عام 2018 ليصل إلى حوالي 9.8 ألف طبيب في إمارة أبوظبي.
- وصل عدد الكادر التمريضي حوالي 27.7 ألف ممرض/ة في إمارة أبوظبي في عام 2018.
- 70.3% من الكوادر الطبية في منطقة ابوظبي.
- ارتفع معدل عدد الأطباء لكل 1,000 من السكان بنسبة 7.3% ليصل إلى 3.5 طبيب لكل 1,000 من السكان في عام 2018.
- معدل عدد الأطباء لكل 1,000 من السكان في أبو ظبي (4.0) أعلى عنه في العين (3.2) والظفرة (1.5).
- أكثر من عُشر الأطباء (11.3%) في إمارة أبوظبي هم من المواطنين الإماراتيين.
- واحد من بين كل 13 طبيب أسنان (7.4%) في إمارة أبوظبي هم من المواطنين الإماراتيين
- أكثر من ثلاثة أرباع الكوادر الطبية الإماراتيين (76.3%) هم من الإناث.
- الغالبية العظمى (95.9%) من هيئة التمريض الإماراتيين هم من الإناث.



المرضى النزلاء والمراجعين

- متوسط عدد مرات مراجعة الفرد (حالات المراجعة) من السكان للمرافق الصحية في إمارة أبوظبي 6.3 مرات خلال عام 2018.
- حوالي 5.1% من حالات المراجعة في المستشفيات الحكومية في إمارة أبوظبي هي حالات مرضى نزلاء (إدخالات).
- أكثر من نصف النزلاء في منطقة العين كان في المستشفيات الحكومية (52.8%).
- 2.8% من حالات المراجعة في المستشفيات الخاصة في إمارة أبوظبي هي حالات مرضى نزلاء.
- 3.5% من حالات المراجعة للمستشفيات الخاصة في العين هي حالات مرضى نزلاء.
- حوالي ثمانية من كل عشرة مرضى نزلاء في المستشفيات الخاصة (78.6%) في منطقة أبوظبي.

شكل 2 مراجعي المرافق الصحية حسب نوع المرفق، 2010-2018



المصدر: دائرة الصحة أبوظبي، مركز الإحصاء أبوظبي

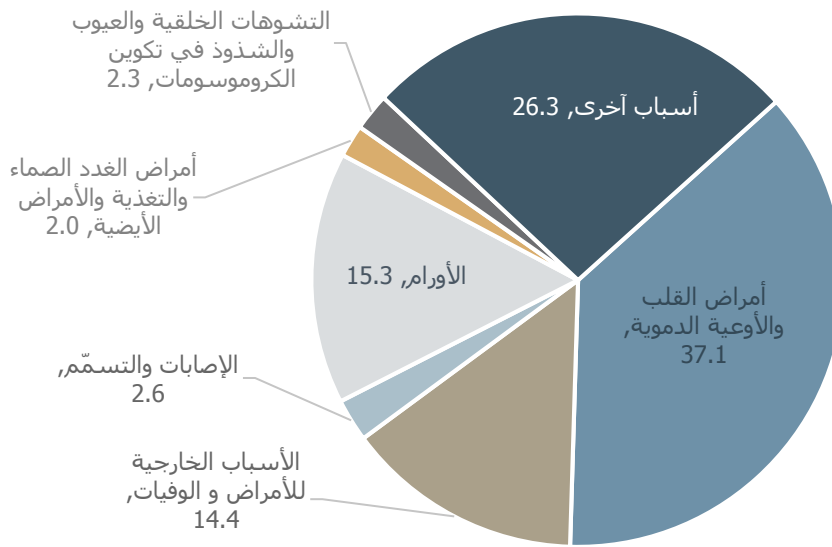
الوفيات وأسبابها

- بلغ معدل الوفيات الخام 124.3 لكل 100,000 من السكان خلال عام 2018.
- أعلى معدل وفيات كانت بسبب أمراض القلب والأوعية الدموية بمعدل 46.2 لكل 100,000 من السكان.
- أكثر من ثلث (37.1%) إجمالي حالات الوفاة بسبب أمراض القلب والأوعية الدموية.
- بلغ معدل الوفيات الخام 206.3 لكل 100,000 من السكان المواطنين خلال عام 2018.
- 30.4% من إجمالي وفيات المواطنين بسبب أمراض القلب والأوعية الدموية.
- بلغ معدل الوفيات الخام 102.1 لكل 100,000 من السكان غير المواطنين خلال عام 2018.



- 40.8% من إجمالي وفيات غير المواطنين بسبب أمراض القلب والأوعية الدموية.
- بلغ معدل الوفاة للسكان أقل من 15 سنة 82.3 لكل 100,000 من السكان.
- 30.9% من إجمالي الوفيات للسكان أقل من 15 سنة بسبب بعض الحالات التي تنشأ قبل الولادة.
- معدل الوفاة الخام للذكور (136.8 لكل 100,000 من الذكور) أعلى منه لدى الإناث (99.6 لكل 100,000 من الإناث).
- معدل الوفاة لدى الذكور المواطنين أعلى 1.5 مرة عنه لدى الإناث.

شكل 3 الوفيات حسب نوع المرض (%، 2018)



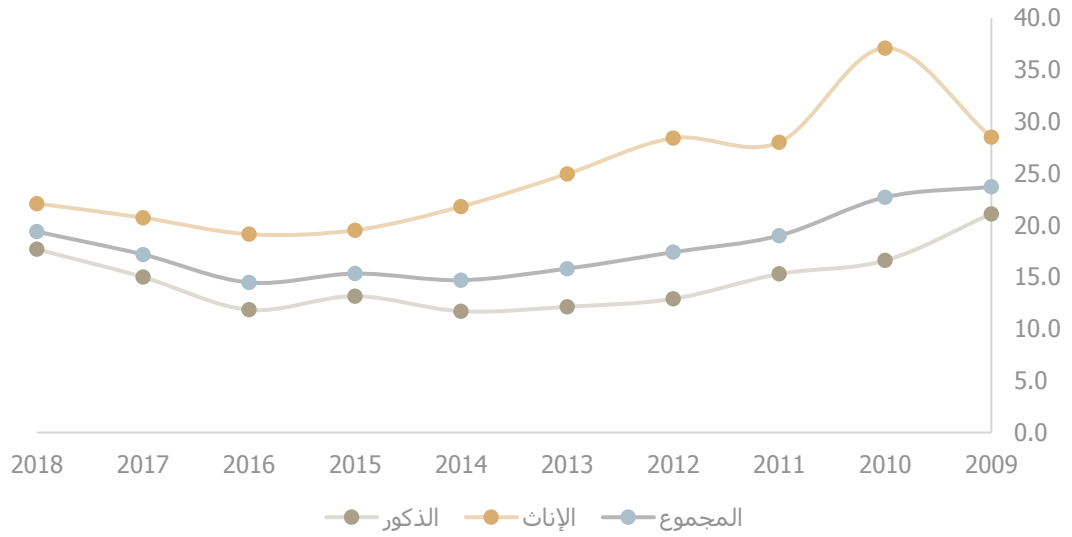
المصدر: دائرة الصحة أبوظبي، مركز الإحصاء أبوظبي

وفيات السرطان

- بلغت عدد حالات الوفاة بالسرطان 540 حالة في إمارة أبوظبي خلال عام 2018.
- بلغ معدل الوفاة بالسرطان 19.4 لكل 100,000 من السكان في إمارة أبوظبي خلال عام 2018.
- بلغ معدل الوفاة بالسرطان لدى المواطنين 30.8 لكل 100,000 من المواطنين في إمارة أبوظبي.
- بلغ معدل الوفاة بالسرطان لدى غير المواطنين 16.3 لكل 100,000 من غير المواطنين.
- تنتشر وفيات السرطان لدى الإناث (22.1 لكل 100,000 من السكان) بشكل أكبر منه لدى الذكور (17.7 لكل 100,000 من السكان).



شكل 4 معدل الوفيات بالسرطان حسب النوع، 2009-2018



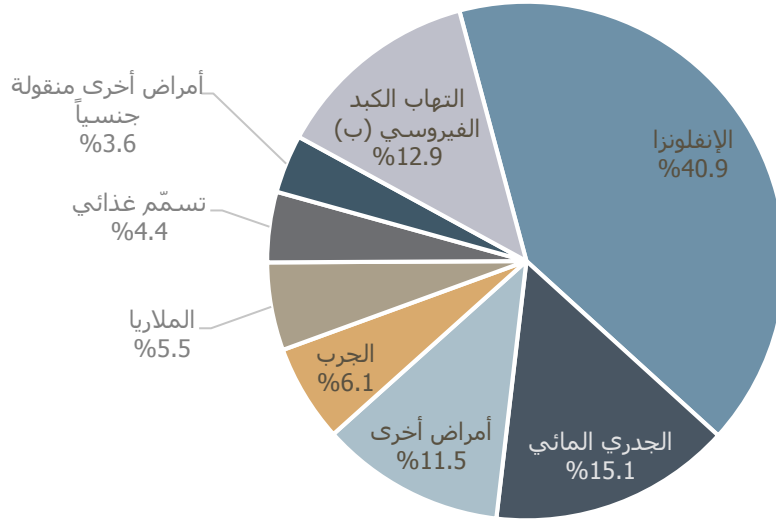
المصدر: دائرة الصحة أبوظبي، مركز الإحصاء أبوظبي

الأمراض المعدية

- بلغ عدد بلاغات الأمراض المعدية 34,766 حالة في إمارة أبوظبي خلال عام 2018.
- خمسي (40.9%) بلاغات الأمراض المعدية كانت لمرض الإنفلونزا.
- أكثر من خمسي (41.5%) بلاغات الأمراض المعدية كانت للأفراد أقل من 15 عاماً.
- حوالي ثلثي بلاغات الأمراض المعدية (65.3%) للأفراد أقل من 15 سنة كانت بمرض الإنفلونزا.
- حالة واحدة من بين كل أربعة بلاغات للأمراض المعدية كانت للمواطنين (24.0%).
- معدل بلاغات الأمراض المعدية 12.5 حالة لكل 1,000 من السكان.



شكل 5 التوزيع النسبي لبلاغات الأمراض المعدية حسب نوع المرض، 2018



المصدر: دائرة الصحة أبوظبي، مركز الإحصاء أبوظبي

التبرع بالدم

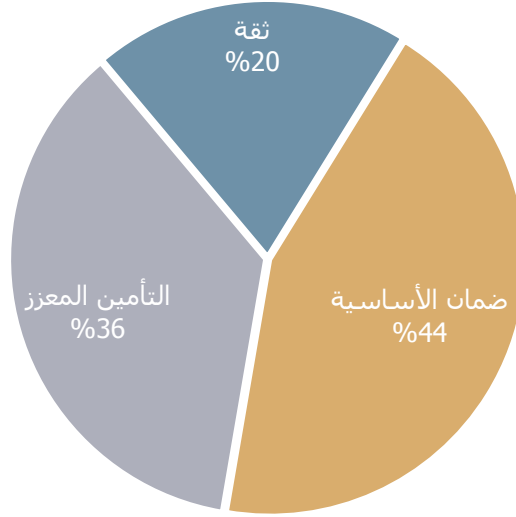
- وصل عدد المتبرعين بالدم خلال عام 2018 إلى حوالي 57.9 ألف متبرع بارتفاع بنسبة 7.7% عن العام السابق.
- حوالي خمس المتبرعين (19.0%) من المواطنين
- عدد الوحدات المتبرع بها حوالي 43.7 ألف وحدة خلال عام 2018
- 46.0% من الوحدات المتبرع بها بالدم من زمرة (O+).

التأمين الصحي (2017)

- بلغ عدد الاشتراكات في الضمان الصحي للسكان حوالي 3.0 مليون مشترك.
- انخفض إجمالي الاشتراكات في الضمان الصحي بنسبة 5.4% في عام 2017.
- شكّل الاشتراكات في الضمان الصحي برنامج ثقة ما نسبته 19.9% من مجموع الاشتراكات.
- شكّلت الاشتراكات في برنامج الضمان الصحي الأساسي حوالي 43.9% من مجموع الاشتراكات.



شكل 6 الاشتراكات في الضمان الصحي حسب نوع البرنامج، 2017



المصدر: دائرة الصحة أبوظبي، مركز الإحصاء أبوظبي



الملاحظات التوضيحية

المصطلحات

تحتوي هذه النشرة على بعض المصطلحات الإحصائية حيث تشمل التالي:

مستشفى

هو مبنى مستقل لمرفق صحي يقدم خدمات الرعاية الصحية للمرضى بالإضافة الى إمكانية إقامة المرضى فيه لمدة 24 ساعة أو أكثر لعلاج الأمراض والإصابات والتشوهات، حالات الاعتلال الجسدية أو النفسية غير الطبيعية، وحالات الولادة ودور الحضانه والمستوصفات.

(المصدر: <https://www.haad.ae/haad/tabid/1010/Default.aspx>).

مركز صحي

هو مرفق للرعاية الصحية يعمل كعيادة شاملة متعدّدة التخصصات ويوفر خدمات الدعم الاخرى مثل المختبر والأشعة. ولا تقدّم المراكز الصحية خدمات الطوارئ.

(المصدر: <https://www.haad.ae/haad/tabid/1010/Default.aspx>).

عيادة

هي مرفق للرعاية الصحية يضمّ عيادة واحدة أو أكثر ويعمل فيها طبيب عام أو أخصائي (واحد أو أكثر) وتقتصر خدمات العيادة بشكل أساسي على تقديم الاستشارات الصحية والعلاج البسيط بالإضافة الى خدمات الإسعافات الأولية في الحالات الطارئة بينما لا تقدم العيادة خدمات الطوارئ.

(المصدر: <https://www.haad.ae/haad/tabid/1010/Default.aspx>).

المرضى النزلاء

هو الدخول الرسمي للمريض وإقامته داخل المستشفى لتلقّي خدمات الرعاية الصحية لمدة 24 ساعة أو أكثر.

المرضى الخارجي (المراجعين)

هو مريض يتلقّى خدمات العلاج في المنشأة الصحية ولكن لم يتم إدخاله بها.

الحالة المشخصة

هي كل زيارة للمرضى المقيمين او عدد من زيارات المرضى الخارجيين والمرتبطة بنفس الحالة السريرية للمريض (وتحدد عن طريق رقم الضمان الصحي الخاص بالمريض).

مصادر البيانات

يعتمد هذا الإصدار على البيانات التي تم استلامها من دائرة الصحة - أبوظبي. وتمت معالجة البيانات وتحليلها واستخراج مؤشرات هذا الإصدار وربطها مع المؤشرات السكانية والاجتماعية في مركز الإحصاء أبوظبي.



الملاحظات الفنية

حساب المعدّلات والنسب

المعدّل	طريقة الحساب
معدّل الوفيات لكل 100,000 من السكان	$\frac{\text{عدد الوفيات لكل من فئة العمر/النوع/الجنسية خلال السنة التقويمية} * 100,000}{\text{عدد السكان لكل من فئة العمر/النوع/الجنسية لكل مجموعة سكانية في 30 يونيو من كل عام}}$
معدّل الإصابة لكل 1,000 من السكان	$\frac{\text{عدد الحالات المبلّغ عنها لكل من فئة العمر/الجنسية في السنة التقويمية} * 1,000}{\text{عدد السكان لكل من فئة العمر/النوع/الجنسية لكل مجموعة سكانية في 30 يونيو من كل عام}}$

ويسند سبب الوفاة إلى ICD10 – التصنيف الدولي للأمراض.

الملاحظات حول الجداول

يعتمد التغيير في النسب المئوية والمستويات في الجداول على الأرقام المقرّبة. قد لا تتساوى النتائج الكلية في بعض الجداول بسبب التقريب.

مزيد من المعلومات والإصدار المقبل

للمزيد من المعلومات حول الإحصاءات الصحية والإحصاءات الرسمية الأخرى، يرجى زيارة رابط الإحصاءات على موقع مركز الإحصاء الإلكتروني: <http://www.scad.ae>. كما أنه من المتوقع ظهور الإصدار المقبل في نوفمبر 2020 لبيانات عام 2019.

إخلاء المسؤولية وشروط الاستخدام

تعتبر الإحصاءات الرسمية الصادرة من مركز الإحصاء – أبو ظبي والموجودة على هذا الموقع أو التي يتاح الوصول إليها من خلاله، محمية بموجب حقوق النشر والتأليف إلا عند الإشارة لغير ذلك، ويجوز للمستخدمين استنساخ محتويات الموقع (بما في ذلك النشرات والجداول، إلخ) كلياً أو جزئياً بمختلف الوسائل دون الحصول على إذن خاص من مركز الإحصاء، شريطة توثيق صدورها عن المركز. وذلك بإيضاح ما يلي:

المصدر: مركز الإحصاء -أبوظبي، وسنة النشر، واسم المنتج، ورقم الفهرسة، فترة الإسناد ورقم الصفحة أو الصفحات.

رؤيتنا: الريادة والابتكار في الإحصاء
Our Vision: Leadership and Innovation in Statistics

www.scad.ae

