

الزراعة والبيئة

.....

23.9 7.1

567.43

534.46

2456.784

57.33

9862.54

2246

257.234




الزراعة والبيئة

على الرغم من الصعوبات الطبيعية والتحديات المناخية التي تواجه القطاع الزراعي في إمارة أبوظبي، فقد أصبح القطاع الزراعي يمثل إحدى الصور المشرقة للتقدم الحضاري والاقتصادي في الإمارة، واحتلت إمارة أبوظبي بإنجازاتها الرائعة في المجال الزراعي مكانة عالمية متميزة وأصبحت تجربتها الرائدة في هذا القطاع نموذجاً يحتذى في التغلب على قسوة الطبيعة وقهر رمال الصحراء وتحويل كثبانها إلى ساحات خضراء ومزارع منتجة لكل أنواع الخضراوات والفواكه.

وتطورت الزراعة في إمارة أبوظبي بصورة هائلة باعتبارها ضرورة لتنوع مجالات الإنتاج، حيث تم حشد كافة الإمكانيات والموارد لتنمية هذا القطاع بكافة جوانبه النباتية والحيوانية والسلمكية بهدف توفير متطلبات الأمن الغذائي.

وفي ظل ما تشهده إمارة أبوظبي من تنمية اقتصادية كبيرة ومتسارعة وتوسع عمراني شاسع ونمو سكاني سريع، فإن موضوع حماية البيئة وتنميتها ومواجهة قضاياها يعد من الموضوعات الرئيسية، حيث اهتمت إمارة أبوظبي بالأثار الاقتصادية والاجتماعية على البيئة فقامت بإعداد الدراسات العلمية وأنشأت المؤسسات والهيئات الخاصة لإدارة وحماية البيئة، كما حرصت على رسم الاستراتيجيات البيئية وتحديد أولويات العمل البيئي مثل مكافحة تلوث الهواء وتلوث الماء ومكافحة التصحر وترشيد استهلاك الموارد الطبيعية.



الزراعة والبيئة

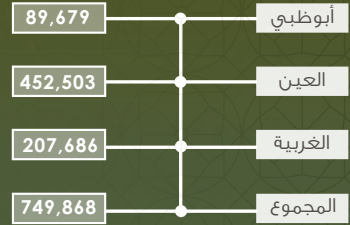
تعد حماية البيئة ومواردها الطبيعية هدفا أساسيا لتحقيق التنمية الشاملة والنمو المستدام. ويتضح ذلك من الاهتمام المتزايد بنمو القطاع الزراعي متمثلا بالمساحات الخضراء الواسعة من الغابات والمزارع والحدائق و التي باتت تنتشر بصورة متزايدة ومستمرة وسط الأراضي الصحراوية. كما يشهد قطاعات الطاقة والمياه تنمية شاملة، حيث تقود إمارة أبوظبي الجهود العالمية الرامية نحو خفض الاعتماد على مصادر الطاقة التقليدية التي تمثل المصدر الأساسي لزيادة انبعاثات ثاني أكسيد الكربون في الغلاف الجوي وظاهرة الاحتباس الحراري والتغيرات المناخية.

المؤشرات الزراعية


2015

قيمة السلع الزراعية المصدرة (الف درهم)	1,708,345
إنتاج لحوم الدواجن (طن)	22,632
إنتاج البيض (الف بيضة)	356,364
عدد الحيازات الزراعية (الحيازات النباتية)	24,018
قيمة السلع الزراعية المعاد تصديرها (الف درهم)	76,292
إنتاج الحليب من المزارع التجارية (طن)	102,783

مساحة الحيازات النباتية حسب المنطقة



كمية الأسماك المصطادة (طن)



ضأن وماعز
3,084,477



أبقار
51,197



جمال
383,887



الطقس والمناخ

2015



23.0

متوسط معدلات الرطوبة
النسبية الصغرى (%)



35.0

متوسط درجة الحرارة
العظمى (درجة مئوية)



22.8

متوسط درجة الحرارة
الصغرى (درجة مئوية)



1,010

متوسط الضغط الجوي
(هيكوباسكال)



87.4

متوسط الأمطار
الهائلة (مليمتر)




74.7

متوسط معدلات الرطوبة
النسبية العظمى (%)

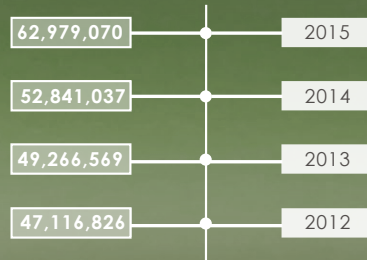
الطاقة والمياه



إجمالي استهلاك المياه المحلاة
(مليون جالون بريطاني)



إجمالي استهلاك الكهرباء
ميجاوات/ساعة



النفط والغاز



2015

الإنتاج السنوي للنفط الخام (ألف برميل) 1,068,575

صادرات النفط الخام السنوي (ألف برميل) 892,230

الإنتاج السنوي للغاز الطبيعي (مليون قدم مكعب) 2,733,804

إجمالي صادرات منتجات الغاز الطبيعي المسال (ألف طن متري) 22,984

2013 109.2

2012 112.1

2011 109.5

2010 78.6

2009 62.7

2008 96.6

2007 71.3

2006 68.6

2005 51.9

2004 36.1

2003 28.1

2002 24.6



متوسط سعر
النفط الخام
(دولار/برميل)

adstatistics



www.scad.ae

info@scad.ae

P.O. Box: 6036, Abu Dhabi, U.A.E.