



مركز الإحصاء  
STATISTICS CENTRE

# تقرير إحصاءات البنوك

2015  
الربع الرابع

## فهرس المحتويات

4.....	ملخص النتائج.....
5.....	المقدمة.....
6.....	بيان الدخل الصافي الإجمالي.....
7.....	عدد العاملين.....
8.....	تعويضات العاملين.....
9.....	معدل أسعار الفائدة على الودائع والقروض والسلف.....
10.....	الجدول الإحصائية.....
11.....	المفاهيم.....
12.....	المصدر.....
13.....	الملاحظات الفنية.....

## فهرس الأشكال

- 6 شكل 1: صافي الدخل للربع الرابع، 2014 و2015
- 6 شكل 2: صافي الدخل للبنوك التجارية والإسلامية في الربع الرابع 2015
- 7 شكل 3: صافي الدخل للبنوك التجارية خلال الربع الرابع 2015
- 8 شكل 4: عدد العاملين في البنوك الربع سنوية خلال عامي 2014 و2015
- 8 شكل 5: متوسط نصيب العامل من التعويضات الربع سنوية خلال عامي 2014 و2015
- 9 شكل 6: نسبة الفائدة على القروض والسلف خلال الربع الرابع عام 2014 و2015

## فهرس الجداول

- 10 جدول 1: إحصاءات البنوك التي يقع مركزها الرئيسي في إمارة أبوظبي حسب الربع

## ملخص النتائج

- بلغ صافي الدخل للبنوك العاملة في إمارة أبوظبي 7.8 مليار درهم في الربع الرابع من عام 2015، بنسبة زيادة 0.7% عن الربع نفسه من عام 2014.
- انخفضت قيمة تعويضات العاملين الإجمالية بحوالي 9.3% في الربع الرابع من عام 2015 مقارنة مع الربع نفسه من عام 2014 وبنسبة انخفاض بلغت 17.1% مقارنة بالربع الثالث من عام 2015.
- بلغ عدد العاملين في نهاية الربع الرابع من عام 2015 حوالي 14.2 ألف عامل في جميع البنوك محل الدراسة سواء أكانت تجارية أو إسلامية بزيادة نسبتها 0.9% عن الربع نفسه من عام 2014.

## المقدّمة

يتناول التقرير عينة من البنوك الوطنية المختارة التي يقع مركزها الرئيسي في إمارة أبوظبي بأقاليمها الثلاثة (أبوظبي، العين، الغربية). ويشمل التقرير استعراض الإيرادات الإجمالية وإحصاءات عدد العاملين وتعويضاتهم ومعدل أسعار الفائدة على الودائع والقروض والسلف، بالإضافة إلى صافي دخل البنوك التجارية والإسلامية عن الربع الرابع من عام 2015.

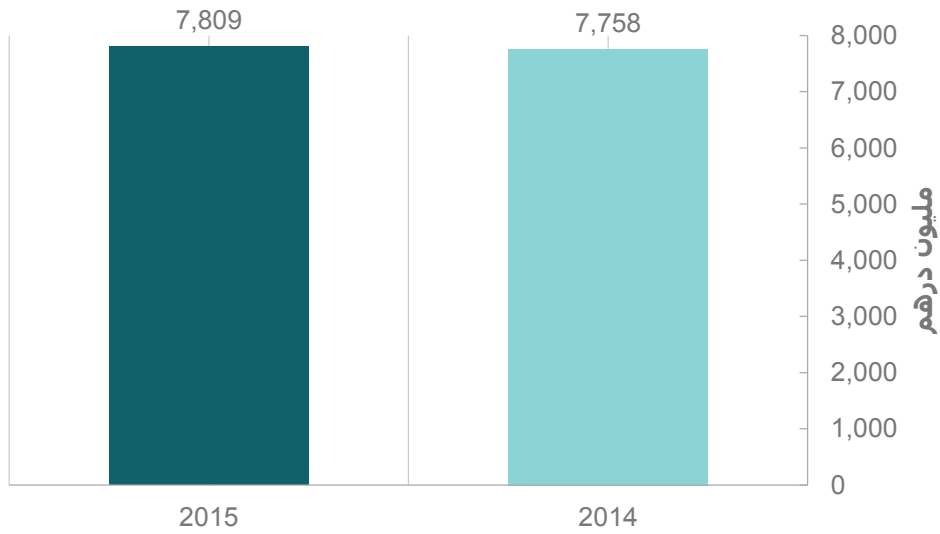
ويهدف التقرير إلى التعرّف على خصائص أنشطة البنوك العاملة في الإمارة وتوفير البيانات والمعلومات الأساسية اللازمة عنها، للمساهمة في بناء قاعدة بيانات حول تنمية الاستثمار في اقتصاد إمارة أبوظبي. ويحتوي الجزء الأخير في التقرير على الملاحظات والمفاهيم الفنية، وتم جمع البيانات عن طريق السجلات الإدارية للمصرف المركزي للإمارات العربية المتحدة.

## تحليل النتائج

### بيان الدخل الصافي الإجمالي

أظهرت نتائج الدراسة ارتفاعاً في صافي الدخل إلى 7.8 مليار درهم بنسبة 0.7% للبنوك التجارية والإسلامية خلال الربع الرابع لعام 2015 بالمقارنة مع الربع الرابع من عام 2014.

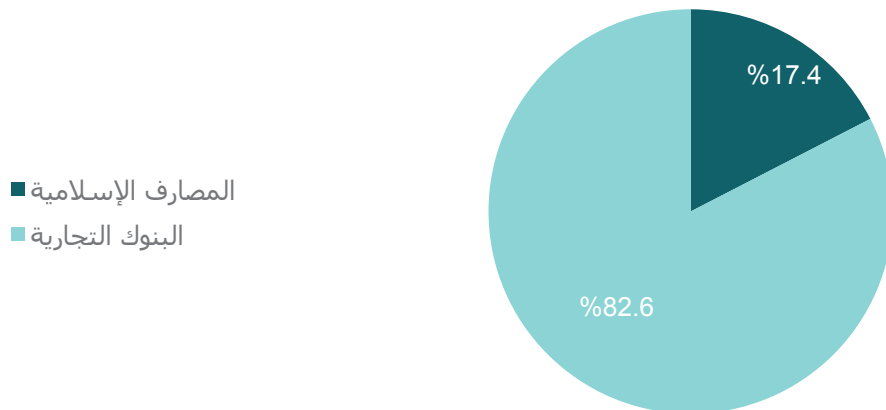
### شكل 1: صافي الدخل للربع الرابع، 2014 و2015



المصدر: مصرف الإمارات المركزي

شكل الدخل الصافي للبنوك التجارية الغالبة العظمى من صافي الدخل لجميع البنوك في الربع الرابع من عام 2015 بنسبة 82.6% (الشكل 2)، في حين شكلت البنوك الإسلامية ما نسبته 17.4% في الربع الرابع عام 2015.

### شكل 2: صافي الدخل للبنوك التجارية والإسلامية في الربع الرابع 2015



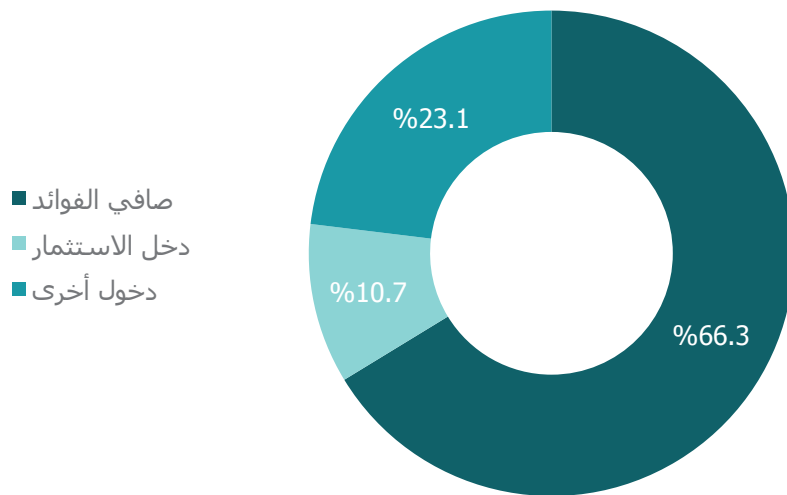
المصدر: مصرف الإمارات المركزي

بلغ صافي الدخل للبنوك العاملة في إمارة أبوظبي خلال الربع الرابع من عام 2015 حوالي 7.8 مليار درهم. ارتفعت الفوائد المقبوضة للبنوك التجارية في الربع الرابع من عام 2015 بنسبة 7.5% وارتفاع الفوائد المدفوعة بنسبة 26.0% مما أدى الى نمو صافي الدخل من الفوائد نسبته 0.03%، أما البنوك الإسلامية فقد حقق صافي دخلها ارتفاع بنسبة 3.7% خلال الربع الرابع من عام 2015 مقارنة مع الربع الرابع من عام 2014.

من ناحية أخرى، ارتفعت الفوائد المقبوضة بنسبة 4.6% والفوائد المدفوعة بنسبة 16.7% خلال الربع الرابع عام 2015 مقارنة مع الربع الثالث عام 2015، مما أدى الى تراجع في صافي الدخل من الفوائد بنسبة 0.7%. أما البنوك الإسلامية فقد تراجع صافي دخلها نمواً نسبته 9.5%، مقارنة مع الربع الثالث عام 2015.

شكل صافي الفوائد حوالي ثلثي إيرادات البنوك التجارية في إمارة أبوظبي في الشكل (3)، حيث بلغ ما نسبته 66.3% خلال الربع الرابع من عام 2015، تلتها إيرادات الاستثمار بنسبة 10.7%، وتوزعت باقي الإيرادات في دخول أخرى بنسبة 23.1%.

### شكل 3: صافي الدخل للبنوك التجارية خلال الربع الرابع 2015

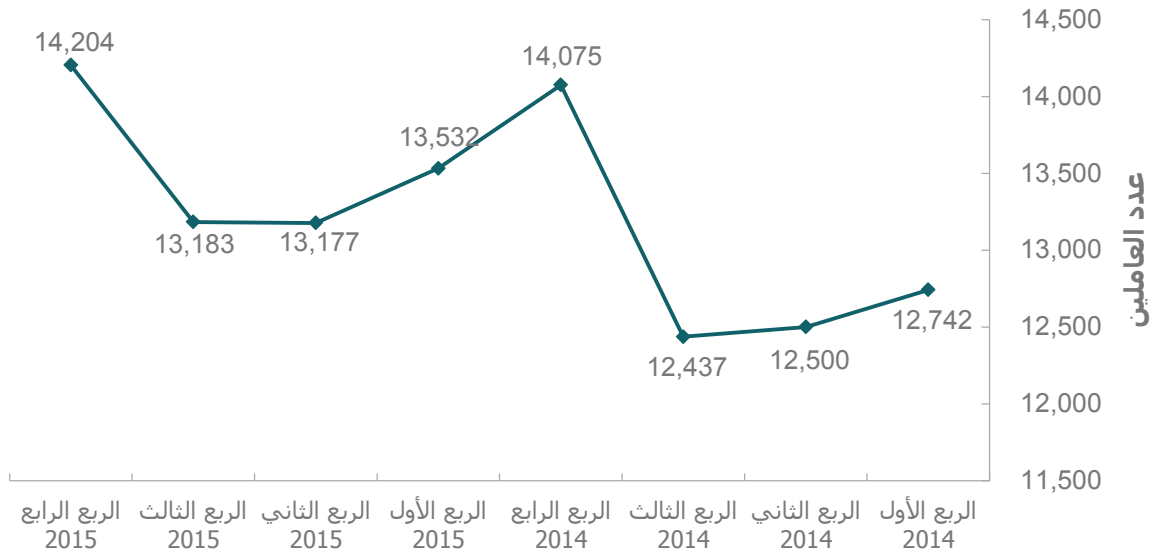


المصدر: مصرف الإمارات المركزي

### عدد العاملين

بلغ عدد العاملين في نهاية الربع الرابع من عام 2015 حوالي 14,204 عامل في جميع البنوك محل الدراسة سواء كانت تجارية أو إسلامية بزيادة نسبتها 0.9% عن الربع نفسه من عام 2014. في حين ارتفع عدد العاملين عند مقارنة الربع الرابع بالربع الثالث من عام 2015 بنسبة 7.7%. ويبين الشكل (5) التغير الربع السنوي في عدد العاملين خلال عامي 2014 و2015.

#### شكل 4: عدد العاملين في البنوك الربع سنوية خلال عامي 2014 و2015

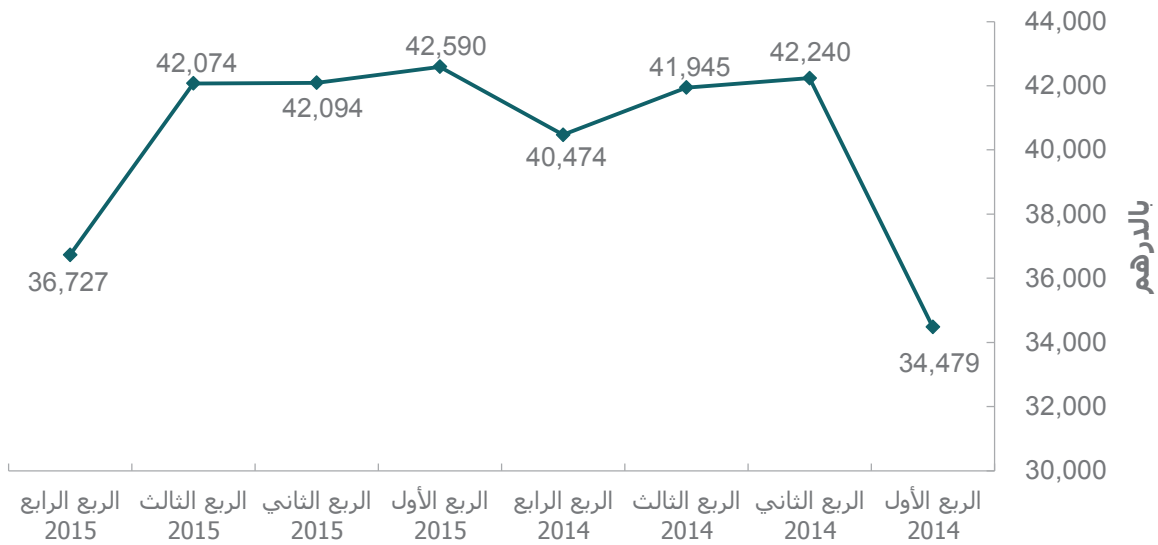


المصدر: مصرف الإمارات المركزي

### تعويضات العاملين

انخفضت قيمة تعويضات العاملين الإجمالية بحوالي 9.3% في الربع الرابع من عام 2015 مقارنة مع الربع نفسه من عام 2014. يبين الشكل التالي تطور متوسط نصيب العامل الربع سنوي من تعويضات العاملين الإجمالية خلال الفترة من الربع الأول لعام 2014 وحتى الربع الرابع من عام 2015.

#### شكل 5: متوسط نصيب العامل من التعويضات الربع سنوية خلال عامي 2014 و2015



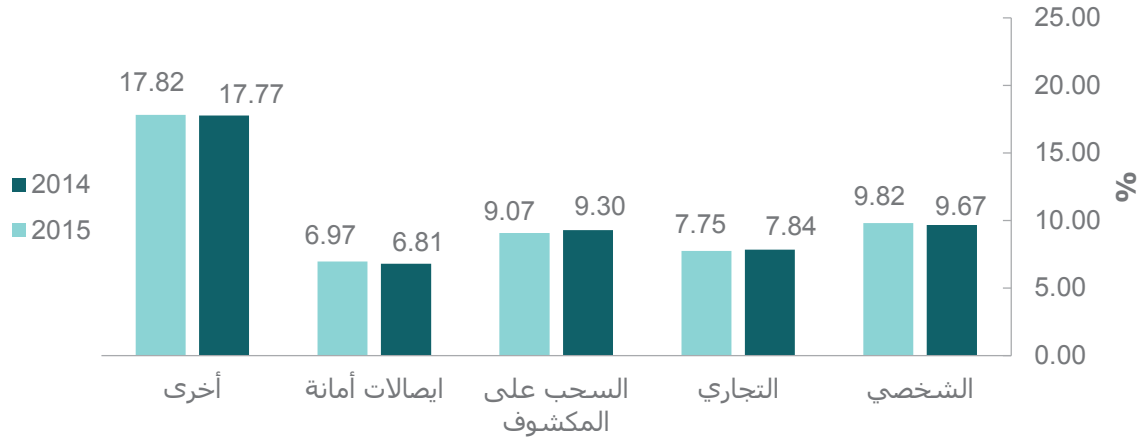
المصدر: مصرف الإمارات المركزي



## معدل أسعار الفائدة على الودائع والقروض والسلف

ارتفع معدل الفوائد على القروض الشخصية المصرفية في الربع الرابع بنسبة 1.5% عند مقارنته مع الربع الرابع عام 2014. في حين، انخفض معدل الفوائد على القروض التجارية والسحب على المكشوف بنسبة 1.1% و2.4% على التوالي مقارنة بالربع الرابع 2014.

### شكل 6: نسبة الفائدة على القروض والسلف خلال الربع الرابع عام 2014 و2015



المصدر: مصرف الإمارات المركزي

## الجدول الإحصائية

### جدول 1: إحصاءات البنوك التي يقع مركزها الرئيسي في إمارة أبوظبي حسب الربع

النوع	2015				2014				
	ربع 4	ربع 3	ربع 2	ربع 1	ربع 4	ربع 3	ربع 2	ربع 1	
معدل أسعار الفائدة على الإيداعات	0.20	0.20	0.20	0.20	0.20	0.20	0.21	0.18	التوفير
أكثر من سنة	1.09	1.08	1.09	1.06	1.06	1.06	1.09	1.08	
سنة	0.79	0.78	0.79	0.79	0.79	0.79	0.83	0.80	
6 شهور	0.74	0.74	0.74	0.75	0.75	0.75	0.78	0.76	
3 شهور	0.65	0.64	0.65	0.66	0.66	0.66	0.69	0.67	
شهرين	0.55	0.54	0.55	0.54	0.54	0.54	0.55	0.55	
شهر	0.35	0.35	0.35	0.34	0.34	0.34	0.35	0.35	
حتى أسبوع	0.02	0.02	0.02	0.02	0.03	0.02	0.02	0.02	

النوع	2015				2014				
	ربع 4	ربع 3	ربع 2	ربع 1	ربع 4	ربع 3	ربع 2	ربع 1	
معدل أسعار الفائدة على الودائع والقروض والسلف (%)	9.82	9.82	9.82	9.74	9.67	9.74	9.80	9.71	القرض الشخصي
	7.75	7.75	7.64	8.13	7.83	8.13	7.49	8.13	القرض التجاري
	9.07	9.07	8.99	9.55	9.30	9.55	8.87	9.69	السحب على المكشوف
	6.97	6.97	6.98	6.94	6.80	6.94	6.99	6.90	إيصالات أمانة
	17.82	17.82	17.85	17.77	17.77	17.77	17.89	17.78	القروض والسلف الأخرى

النوع	2015				2014				
	ربع 4	ربع 3	ربع 2	ربع 1	ربع 4	ربع 3	ربع 2	ربع 1	
الفوائد والأرباح حتى نهاية الربع	37,258	27,507	19,776	9,066	35,283	26,216	17,540	8,620	إجمالي الفوائد المقبوضة
	11,350	8,048	5,218	2,523	10,571	7,950	5,511	2,720	إجمالي الفوائد المدفوعة
	25,908	19,459	14,558	6,543	24,712	18,266	12,029	5,900	صافي الفوائد
	5,313	3,952	2,448	1,331	5,016	3,704	2,386	1,184	صافي الدخل من البنوك الإسلامية

النوع	2015				2014				
	ربع 4	ربع 3	ربع 2	ربع 1	ربع 4	ربع 3	ربع 2	ربع 1	
الفوائد والأرباح خلال الربع	9,751	9,323	9,118	9,066	9,067	8,676	8,920	8,620	إجمالي الفوائد المقبوضة
	3,302	2,830	2,695	2,523	2,621	2,439	2,791	2,720	إجمالي الفوائد المدفوعة
	6,448	6,493	6,423	6,543	6,446	6,237	6,129	5,900	صافي الفوائد
	1,361	1,504	1,117	1,331	1,312	1,318	1,202	1,184	صافي الدخل البنوك الإسلامية
	7,809	7,997	7,540	7,874	7,758	7,555	7,331	7,084	صافي الدخل

المصدر: مصرف الإمارات المركزي

## المفاهيم

**صافي الدخل للبنوك التجارية:** الدخل الناتج عن طرح الفوائد المدفوعة من إجمالي الفوائد المقبوضة.

**صافي الدخل للبنوك الإسلامية:** الفرق بين العوائد المتحققة للبنك على استثمار الأموال بمختلف أشكال الاستثمار (مشاركة، مرابحة ومضاربة وغيرها) والمدفوعات للمودعين على شكل أرباح على الودائع.

**مجموع صافي الدخل:** صافي الدخل للبنوك التجارية والإسلامية.

**عدد العاملين:** يمثل عدد المشتغلين (مواطنين وغير مواطنين) خلال الفترة الزمنية موضع الدراسة من أرباع السنة.

**الإيرادات الإجمالية:** تشمل صافي الفوائد (الفرق بين الفوائد المقبوضة والفوائد المدفوعة) مضافاً إليه الدخل من الاستثمارات وأي دخل آخر.

**تعويضات العاملين:** الأجور والرواتب والمكافآت النقدية والمزايا العينية الممنوحة للعاملين من قبل المؤسسة للعاملين لديها.

**المرابحة:** هو نوع خاص من البيع، متوافقة مع أحكام الشريعة الإسلامية، حيث يذكر البائع التكلفة حيث أنه قد تكبد في السلع للبيع وبيعها لشخص آخر عن طريق إضافة بعض الأرباح أو علامة المتابعة في هذا الشأن، مما هو معروف للمشتري.

**المضاربة:** يتم توفير عقدا مع طرف واحد يمتلك 100 في المئة من رأس المال والطرف الآخر يقدم المعرفة المتخصصة في استثمار رأس المال، وإدارة المشاريع الاستثمارية. يتم تقاسم الأرباح المتولدة بين الطرفين وفقاً لنسبة متفق عليها مسبقاً.

## المصدر

إحصاءات المصرف المركزي:

- بيان الدخل للبنوك (التجارية والاسلامية) التي يقع مركزها الرئيسي في إمارة أبوظبي.
- إجمالي الفوائد المدفوعة والمقبوضة خلال أرباع عام 2014 و2015.
- أسعار الفائدة على القروض والسلف خلال أرباع عام 2014 و2015.
- أسعار الفائدة على ودائع الدرهم الإماراتي خلال أرباع عام 2014 و2015.
- إجمالي عدد العاملين وتكلفتهم خلال أرباع عام 2014 و2015.

## الملاحظات الفنية

### النطاق:

يغطي هذا التقرير الإحصاءات المتعلقة بالبيانات الإدارية لعينة من البنوك التي يقع مركزها الرئيسي في إمارة أبوظبي، الصادرة عن المصرف المركزي.

### المدة الزمنية:

الفترة الزمنية من 2015/10/01 إلى 2015/12/31.

### المسؤولية:

على الرغم من أن مركز الإحصاء - أبوظبي يبذل كل الجهد والعناية في إعداد الإحصاءات الرسمية، فإنه لا يعطي أي ضمانات بأن المعلومات أو البيانات أو الإحصاءات التي يقدمها خالية من الأخطاء. ولا يعدّ المركز مسؤولاً عن أي خسائر أو أضرار تلحق بالمستخدمين جرّاء الاستخدام المباشر أو غير المباشر للإحصاءات المقدّمة على الموقع بحسن نية من قبل مركز الإحصاء. وعليه فإن المستخدمين هم المسؤولون عن تحديد وقت استخدامهم لهذه الإحصاءات وكيفية لأي أغراض بعينها.

إحصاءاتنا تم حلولا وتقدمًا  
*Our Statistics Provide Solutions & Development*

[www.scad.ae](http://www.scad.ae)

