



مركز الإحصاء
STATISTICS CENTRE



حركة التجارة الخارجية السلعية غير النفطية

عبر منافذ إمارة أبوظبي

يناير 2020

تاريخ الإصدار: مارس 2020

نتعهد بالالتزام بالإجراءات الحكومية الوقائية للحد من انتشار فيروس كورونا في الإمارات..

ملتزمون يا وطن

فهرس المحتويات

3	المقدمة
4	النقاط الرئيسية
4	التجارة السلعيّة غير النفطية خلال شهر يناير من العامين 2019- 2020
4	الأشكال البيانية
4	شكل 1: الأهمية النسبية لحركة التجارة الخارجية السلعية غير النفطية لشهر يناير 2020
5	شكل 2: قيمة التجارة السلعية غير النفطية حسب الأشهر يناير 2019- يناير 2020
5	شكل 3: الميزان التجاري غير النفطي حسب الأشهر يناير 2019- يناير 2020
6	شكل 4: أهم الشركاء التجاريين للتجارة الخارجية السلعية غير النفطية لشهر يناير 2020
7	الجداول الاحصائية
7	جدول 1: قيمة تجارة السلع غير النفطية خلال شهر يناير من العامين 2019- 2020
7	جدول 2: الصادرات السلعية غير النفطية حسب الفئات الاقتصادية الواسعة (BEC) خلال شهر يناير من العامين 2019- 2020
8	جدول 3: المعاد تصديره الفئات الاقتصادية الواسعة (BEC) خلال شهر يناير من العامين 2019- 2020
8	جدول 4: الواردات حسب الفئات الاقتصادية الواسعة (BEC) خلال شهر يناير من العامين 2019- 2020
9	جدول رقم 5: الصادرات غير النفطية من السلع حسب النظام المنسق (الحد الثاني) خلال شهر يناير من العامين 2019- 2020
13	جدول رقم 6: المعاد تصديره من السلع حسب النظام المنسق (الحد الثاني) خلال شهر يناير من العامين 2019- 2020
17	جدول رقم 7: الواردات من السلع حسب النظام المنسق (الحد الثاني) خلال شهر يناير من العامين 2019- 2020
21	جدول رقم 8: الصادرات غير النفطية من السلع حسب الدول خلال شهر يناير من العامين 2019- 2020
23	جدول رقم 9: المعاد تصديره من السلع غير النفطية حسب الدول خلال شهر يناير من العامين 2019- 2020
25	جدول رقم 10: الواردات غير النفطية من السلع حسب الدول خلال شهر يناير من العامين 2019- 2020
28	الملاحظات التوضيحية

المقدّمة

يقدم هذا التقرير إحصاءات عن قيمة التجارة السلعيّة غير النفطية التي دخلت من المنافذ البرية والبحرية والجوية لإمارة أبوظبي أو خرجت منها، خلال شهر يناير من العامين 2019-2020. وتجدر الإشارة إلى أن تلك السلع لا تمثّل كل تجارة أبوظبي غير النفطية مع العالم الخارجي، إذ أن هناك جانباً من تجارة أبوظبي الخارجية تتم عبر منافذ الإمارات الأخرى ولا يرصدها هذا التقرير، كما أن هذا التقرير لا يتضمّن تجارة أبوظبي الداخلية مع الإمارات الأخرى.

وتعدّ دائرة المالية - إدارة الجمارك مصدر البيانات الواردة في التقرير، وتقتصر الإحصاءات على التدفقات التجارية المسجّلة في المنافذ الواقعة ضمن اختصاص إدارة الجمارك. ويسلّط التقرير الضوء على التغيرات في هذه التدفقات التي تشمل الصادرات غير النفطية والواردات والمعاد تصديره.

وعُرضت البيانات وفقاً لأهم بنود تصنيف الفئات الاقتصادية الواسعة (BEC)، والنظام المنسق (HS) وحسب البلدان للصادرات غير النفطية والواردات والمعاد تصديره.

كما تقدّم 'الملاحظات التوضيحية' الواردة في نهاية هذا التقرير شرحاً للمصطلحات الأساسية والمفاهيم الفنية المستخدمة في إحصاءات التجارة السلعيّة غير النفطية، ونصح السادة القراء بالرجوع إلى هذه الملاحظات كلّما دعت الحاجة.

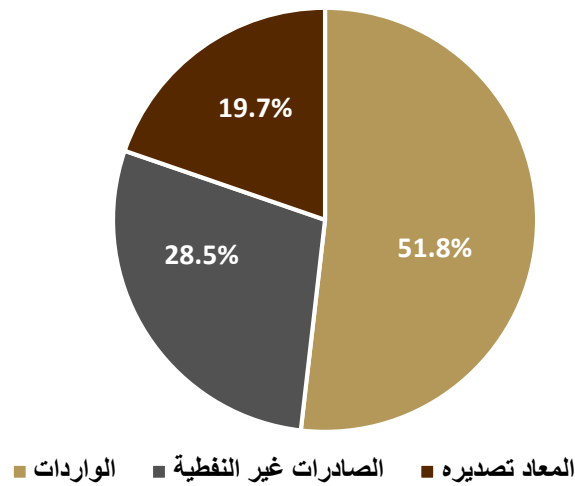
النقاط الرئيسية

التجارة السلعيّة غير النفطية خلال شهر يناير من العامين 2019-2020

بلغت قيمة التجارة الخارجية عبر منافذ إمارة أبوظبي 19.3 مليار درهم خلال الشهر الأول من عام 2020 مقابل 19.2 مليار درهم خلال نفس الفترة من عام 2019 بارتفاع قدره 0.5%. حيث ارتفعت قيمة الواردات من 9.4 مليار درهم في يناير 2019 إلى 10.0 مليار درهم مقارنة بالفترة نفسها، أي 5.8%، وارتفعت الصادرات غير نفطية بنسبة 0.4% مقارنة بالفترة نفسها من عام 2019.

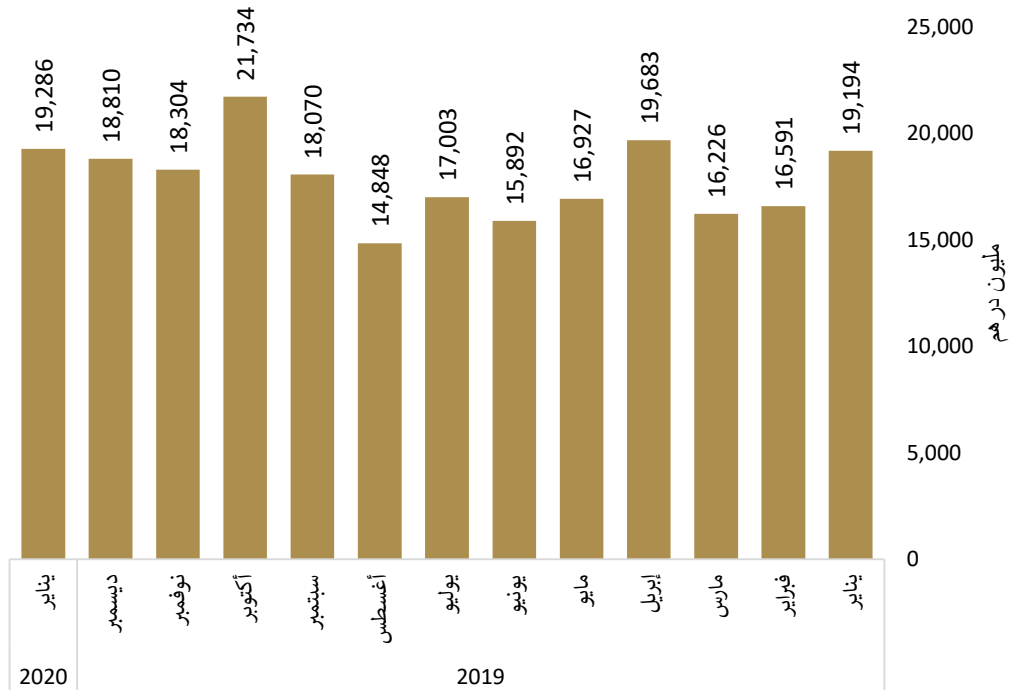
الأشكال البيانية

شكل 1: الأهمية النسبية لحركة التجارة الخارجية السلعية غير النفطية لشهر يناير 2020



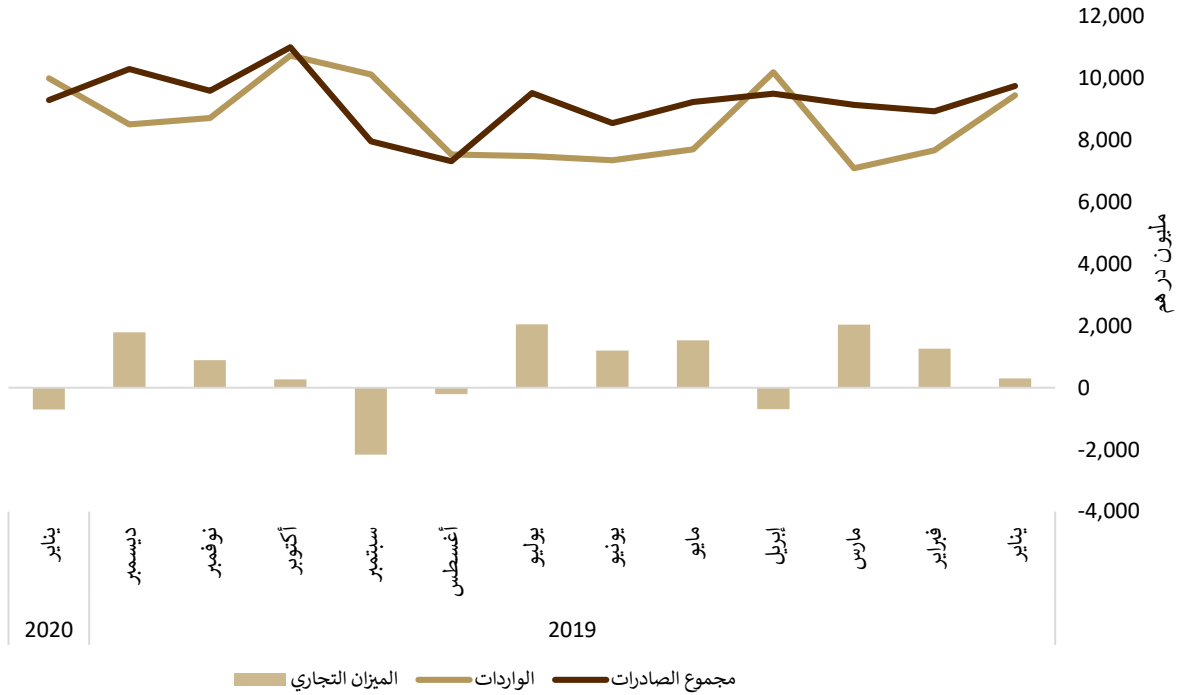
المصدر: دائرة المالية – إدارة الجمارك
بيانات عام 2020 أوليّة

شكل 2: قيمة التجارة السلعية غير النفطية حسب الأشهر يناير 2019- يناير 2020




المصدر: دائرة المالية - إدارة الجمارك
بيانات عام 2020 أولية

شكل 3: الميزان التجاري غير النفطي حسب الأشهر يناير 2019- يناير 2020



المصدر: مركز الإحصاء - أبوظبي
بيانات عام 2020 أولية

شكل 4: أهم الشركاء التجاريين للتجارة الخارجية السلعية غير النفطية لشهر يناير 2020



المصدر: دائرة المالية - إدارة الجمارك
بيانات عام 2020 أولية

الجدول الإحصائية الملحقه

جدول 1: قيمة تجارة السلع غير النفطية خلال شهر يناير من العامين 2019-2020

القيمة بالمليون درهم

نوع التجارة الخارجية	يناير		التغير %
	2020	2019	
الواردات	9,995	9,447	5.8
الصادرات غير نفطية	5,487	5,467	0.4
المعاد تصديره	3,803	4,280	-11.1
المجموع	19,286	19,194	0.5

المصدر: دائرة المالية - إدارة الجمارك
بيانات عام 2020 أولية

جدول 2: الصادرات السلعية غير النفطية حسب الفئات الاقتصادية الواسعة (BEC) خلال شهر يناير من العامين 2019-2020

القيمة بالمليون درهم

السلع حسب الأغراض الاقتصادية (BEC)	يناير		التغير %
	2020	2019	
الأغذية والمشروبات	495.69	542.88	-8.7
لوازم صناعية غ.م.م.	4,433.54	4,385.16	1.1
وقود وزيوت التشحيم	21.12	27.00	-21.8
سلع انتاجية (عدا معدات النقل)	142.77	172.38	-17.2
معدات النقل وأجزاؤها وملحقاتها	46.89	75.64	-38.0
سلع استهلاكية غ.م.م.	346.45	263.11	31.7
سلع غ.م.م.	0.91	0.63	43.6
المجموع	5,487	5,467	0.4

المصدر: مركز الإحصاء - أبوظبي
بيانات عام 2020 أولية

جدول 3: المعاد تصديره الفئات الاقتصادية الواسعة (BEC) خلال شهر يناير من العامين 2019-2020

القيمة بالمليون درهم

السلع حسب الأغراض الاقتصادية (BEC)	يناير		التغير %
	2020	2019	
الأغذية والمشروبات	273.82	238.44	14.8
لوازم صناعية غ.م.م.	422.00	505.31	-16.5
وقود وزيوت التشحيم	6.57	6.04	8.8
سلع انتاجية (عدا معدات النقل)	599.94	683.93	-12.3
معدات النقل وأجزاؤها وملحقاتها	1,904.15	2,248.32	-15.3
سلع استهلاكية غ.م.م.	578.75	583.58	-0.8
سلع غ.م.م.	17.85	14.60	22.3
المجموع	3,803	4,280	-11.1

المصدر: مركز الإحصاء - أبوظبي
بيانات عام 2020 أولية

جدول 4: الواردات حسب الفئات الاقتصادية الواسعة (BEC) خلال شهر يناير من العامين 2019-2020

القيمة بالمليون درهم

السلع حسب الأغراض الاقتصادية (BEC)	يناير		التغير %
	2020	2019	
الأغذية والمشروبات	476.97	545.92	-12.6
لوازم صناعية غ.م.م.	4,279.48	2,973.80	43.9
وقود وزيوت التشحيم	52.14	41.70	25.0
سلع انتاجية (عدا معدات النقل)	2,282.05	1,280.03	78.3
معدات النقل وأجزاؤها وملحقاتها	2,242.05	2,266.95	-1.1
سلع استهلاكية غ.م.م.	653.98	2,329.29	-71.9
سلع غ.م.م.	8.40	9.10	-7.7
المجموع	9,995	9,447	5.8

المصدر: مركز الإحصاء - أبوظبي
بيانات عام 2020 أولية

جدول رقم 5: الصادرات غير النفطية من السلع حسب النظام المنسق (الحد الثاني) خلال شهر يناير من العامين 2019 - 2020

القيمة بالمليون درهم

السلع	يناير	
	2020	2019
المجموع	5,487	5,467
حيوانات حية	15.71	6.59
لحوم وأحشاء وأطراف صالحة للأكل	34.00	40.21
أسماك وقشريات ورخويات وغيرها من اللافقاريات المائية	11.20	21.79
ألبان ومنتجاتها، بيض طيور، عسل طبيعي	67.19	109.26
منتجات حيوانية أخرى غ.م.م.	-	0.01
أشجار ونباتات حية، بصلات وجذورها، ازهار واغصان للزينة	-	2.00
خضر ونباتات وجذور ودرنات صالحة للأكل	26.59	30.48
فواكه وأثمار صالحة للأكل، وقشور حمضيات وقشور بطيخ أو شمام	9.42	12.21
بن، شاي، مته، بهارات وتوابل	1.27	2.23
حبوب	2.24	7.35
منتجات المطاحن، من شعير، نشاء حبوب أو القمح (جلوتين)	15.23	9.57
حبوب وبذور وأثمار زيتية، حبوب وبذور وأثمار متنوعة	1.36	3.17
صمغ اللك، صموغ وراتنجات وغيرها من عصارات وخلاصات نباتية	0.98	0.60
مواد ظفر نباتية، منتجات نباتية أخرى غ.م.م.	-	-
شحوم ودهون وزيوت حيوانية أو نباتية ومنتجاتها	34.57	35.73
محضرات لحوم وأسماك، أو اللافقاريات المائية الأخرى	42.02	70.88
سكر ومصنوعات سكرية	11.84	8.29
كاكاو ومحضراته	47.88	44.22
محضرات أساسها الحبوب أو الدقيق والنشأ أو الحليب، فطائر	75.01	51.53
محضرات خضر، فواكه وأثمار، أو مكسرات	22.70	25.74
محضرات غذائية متنوعة	61.57	51.87
مشروبات، سوائل كحولية وخل	13.81	14.36
بقايا ونفايات صناعات الأغذية، أعذية محضرة للحيوانات	11.99	11.35
تبغ وأبدال تبغ مصنعة	0.28	0.09
ملح، كبريت، أتربة وأحجار، حص، كلس وأسمنت	6.40	8.21
خامات معادن، خبت ورماد	0.16	0.40
وقود وزيوت وشموع معدنية ومنتجاتها، مواد قارية	22.25	26.05
منتجات كيميائية غير عضوية	3.72	4.24

السلع	يناير	
	2020	2019
منتجات كيميائية عضوية	2.41	1.95
منتجات الصيدلة	37.11	23.40
أسمدة	1.61	2.17
خلاصات للدهان والصباغة، أصباغ وألوان، دهانات	46.01	48.97
زيوت عطرية، محضرات العطور أو تجميل (تواليت)	125.61	95.71
صابون، محضرات غسيل، شموع اصطناعية أو محضرة	80.02	73.00
مواد زلالية، منتجات أساسها النشاء المعدل، غراء، انزيمات	3.14	3.64
بارود و متفجرات، منتجات نارية فنية، ثقاب، مواد لهوب محضرة	-	0.01
منتجات تصوير فوتوغرافي أو سينمائي	0.07	0.02
منتجات كيميائية متنوعة	39.48	25.14
لدائن ومصنوعاتها	1,465.58	1,029.85
مطاط ومصنوعاته	9.33	7.32
صلال جلود خام (عدا جلود الفراء)، جلود مذبوغة	-	0.22
مصنوعات جلدية، لوازم السفر، حقائب يدوية	0.02	0.24
جلود بفراء طبيعية، فراء مقلدة (اصطناعية)، مصنوعات	-	-
خشب ومصنوعاته، فحم خشبي	5.77	4.67
فلين ومصنوعاته	0.03	-
مصنوعات من القش، صناعات الحصر والسلال	0.12	0.26
عجائن الخشب أو السليلوز، ورق وورق مقوى (نفايات وفضلات)	-	-
ورق وورق مقوى (كرتون)، مصنوعات من السليلوز ومن ورق مقوى	139.55	88.83
كتب، صحف، صور وغيرها من منتجات الطباعة والنشر	17.33	13.25
حرير طبيعي	-	-
صوف، وبر حيوان، شعر ونسج خيوط من شعر الخيل	-	-
قطن	0.15	0.08
ألياف نسجية نباتية أخرى، خيوط وأقمشة من ورق	-	-
شعيرات أو قدد من مواد نسجية تركيبية أو اصطناعية	0.02	1.04
ألياف تركيبية أو اصطناعية غير مستمرة	0.09	0.73
حشو، لباد والمنسوجات، خيوط خاصة، خيوط حزم وحبال	1.83	1.04
سجاد، أعطية أرضيات أخرى من مواد نسيجية	23.96	15.54
أقمشة منسوجات خاصة، دانتييل، دياييج ومطرزات	0.01	0.01
منسوجات مشربة أو مطلية أو مغطاة	0.71	0.28

يناير		السلع
2020	2019	
-	-	أقمشة مصنرة أو كروشيه
1.04	0.71	ألبسة, وتوايع ألبسة مصنرة أو كروشيه
1.37	1.21	ألبسة, وتوايع ألبسة من غير المصنرة أو الكروشيه
5.46	6.41	أصناف آخر جاهزة من مواد نسجية، أسمال وخرق
0.02	0.34	أحذية وطماقات وما يماثلها، أجزاء هذه الأصناف
0.01	0.01	أغطية رأس وأجزاؤها
0.07	-	مظلات، العصي، السياط وسياط فروسية
-	0.08	ريش وزغب، أزهار اصطناعية، أصناف من شعر بشري
13.86	19.22	مصنوعات من حجر أو جص أو اسمنت أو حرير صخري
34.49	15.65	مصنوعات من خزف
25.76	30.47	زجاج ومصنوعاته
1,167.73	1,444.02	لؤلؤ، أحجار كريمة أو شبه كريمة، حلي مقلدة
304.66	203.76	حديد، صلب (فولاذ)
235.83	312.20	مصنوعات من الحديد أو الصلب (لفولاذ)
360.68	327.13	نحاس ومصنوعاته
0.13	0.03	نيكل ومصنوعاته
553.22	678.87	ألومنيوم ومصنوعاته
0.77	0.88	رصاص ومصنوعاته
2.37	1.04	زنك (توتياء) ومصنوعاته
0.01	0.07	قصدير ومصنوعاته
0.02	0.05	معادن عادية أخرى، خلائط خزفية معدنية، مصنوعات هذه الأصناف
1.44	0.94	عدد وأدوات قاطعة، وأدوات مائدة من المعادن العادية وأجزاؤها
18.36	61.75	أصناف متنوعة من معادن عادية
70.78	92.62	مراجل وآلات وأجهزة وأدوات آلية (مفاعلات نووية)
66.43	80.38	آلات وأجهزة آلية، أجهزة تسجيل وإذاعة الصوت والصورة
0.01	0.47	قاطرات وعربات ومعدات للسكك الحديدية
22.16	52.85	عربات عدا قاطرات وخطوط السكك الحديدية أو الترام
18.25	19.43	مركبات جوية ومركبات فضائية وأجزاؤها
6.28	42.62	سفن وقوارب ومنشآت عائمة
5.45	2.25	الأدوات البصرية، التصويرية، السينمائية والطبية
0.08	-	أصناف صناعة الساعات وأجزاؤها
-	-	أدوات موسيقية وأجزاؤها ولوازمها

يناير		السلع
2020	2019	
29.93	33.99	أثاث، الأسرة، أجهزة إنارة غ.م.م، لوحات إعلانية، مباني مسبقة الصنع
0.19	0.01	ألعاب للأطفال، ألعاب مجتمعات وأصناف للتسلية أو للرياضة وأجزاؤها
0.25	0.92	مصنوعات متنوعة
0.02	0.01	تحف فنية، قطع للمجموعات وقطع أثرية
0.91	0.63	سلع ذات أحكام خاصة

المصدر: دائرة المالية - إدارة الجمارك
بيانات عام 2020 أولية

جدول رقم 6: المعاد تصديره من السلع حسب النظام المنسق (الحد الثاني) خلال شهر يناير من العامين 2019 - 2020

القيمة بالمليون درهم

السلع	يناير	
	2020	2019
المجموع	3,803	4,280
حيوانات حية	0.47	1.15
لحوم وأحشاء وأطراف صالحة للأكل	8.32	17.69
أسماك وقشريات ورخويات وغيرها من اللافقاريات المائية	4.37	4.88
ألبان ومنتجاتها، بيض طيور، عسل طبيعي	18.04	18.34
منتجات حيوانية أخرى غ.م.م.	0.09	-
أشجار ونباتات حية، بصلات وجذورها، ازهار واغصان للزينة	0.11	0.23
خضر ونباتات وجذور ودرنات صالحة للأكل	29.09	22.02
فواكه وأثمار صالحة للأكل، وقشور حمضيات وقشور بطيخ أو شمام	114.52	85.86
بن، شاي، مته، بهارات وتوابل	28.69	13.84
حبوب	1.35	2.54
منتجات المطاحن، من شعير، نشاء حبوب أو القمح (جلوتين)	0.40	0.89
حبوب وبيذور وأثمار زيتية، حبوب وبيذور وأثمار متنوعة	4.35	2.91
صمغ اللك، صموغ وراتنجات وغيرها من عصارات وخلاصات نباتية	0.29	0.70
مواد ظفر نباتية، منتجات نباتية أخرى غ.م.م.	0.56	0.04
شحوم ودهون وزيوت حيوانية أو نباتية ومنتجاتها	0.74	1.01
محضرات لحوم وأسماك، أو اللافقاريات المائية الأخرى	1.62	0.60
سكر ومصنوعات سكرية	10.49	8.70
كاكاو ومحضراته	22.76	24.26
محضرات أساسها الحبوب أو الدقيق والنشأ أو الحليب، فطائر	6.09	4.98
محضرات خضر، فواكه وأثمار، أو مكسرات	5.34	9.53
محضرات غذائية متنوعة	8.63	10.50
مشروبات، سوائل كحولية وخل	11.19	13.38
بقايا ونفايات صناعات الأغذية، أعذية محضرة للحيوانات	2.00	2.15
تبغ وأبدال تبغ مصنعة	9.68	5.11
ملح، كبريت، أتربة وأحجار، حص، كلس وأسمنت	2.23	3.59
خامات معادن، خبت ورماد	0.61	0.37
وقود وزيوت وشموع معدنية ومنتجاتها، مواد قارية	6.24	5.05
منتجات كيميائية غير عضوية	7.20	6.15

يناير		السلع
2020	2019	
13.08	15.61	منتجات كيميائية عضوية
18.60	29.76	منتجات الصيدلة
0.09	0.95	أسمدة
7.39	6.93	خلاصات للدهان والصباغة، أصباغ وألوان، دهانات
184.66	157.57	زيوت عطرية، محضرات العطور أو تجميل (تواليت)
16.02	14.52	صابون، محضرات غسيل، شموع اصطناعية أو محضرة
1.59	1.58	مواد زلالية، منتجات أساسها النشاء المعدل، غراء، انزيمات
0.14	0.17	بارود و متفجرات، منتجات نارية فنية، ثقاب، مواد لهوب محضرة
0.44	0.57	منتجات تصوير فوتوغرافي أو سينمائي
15.15	13.57	منتجات كيميائية متنوعة
54.95	56.28	لدائن ومصنوعاتها
25.28	34.22	مطاط ومصنوعاته
-	-	صلال جلود خام (عدا جلود الفراء)، جلود مذبوغة
9.72	11.62	مصنوعات جلدية، لوازم السفر، حقائب يدوية
-	-	جلود بفراء طبيعية، فراء مقلدة (اصطناعية)، مصنوعاتها
10.38	11.25	خشب ومصنوعاته، فحم خشبي
1.60	0.55	فلين ومصنوعاته
0.55	1.34	مصنوعات من القش، صناعات الحصر والسلال
2.07	-	عجائن الخشب أو السليلوز، ورق وورق مقوى (نفايات وفضلات)
15.81	15.35	ورق وورق مقوى (كرتون)، مصنوعات من السليلوز ومن ورق مقوى
1.62	1.54	كتب، صحف، صور وغيرها من منتجات الطباعة والنشر
-	0.01	حرير طبيعي
0.14	0.36	صوف، وبر حيوان، شعر ونسج خيوط من شعر الخيل
2.38	0.05	قطن
0.16	0.84	ألياف نسجية نباتية أخرى، خيوط وأقمشة من ورق
1.42	1.26	شعيرات أو قدد من مواد نسجية تركيبية أو اصطناعية
1.49	1.23	ألياف تركيبية أو اصطناعية غير مستمرة
1.51	1.77	حشو، لباد والمنسوجات، خيوط خاصة، خيوط حزم وحبال
3.51	4.95	سجاد، أعطية أرضيات أخرى من مواد نسيجية
0.73	0.45	أقمشة منسوجات خاصة، دانتييل، دياييج ومطرزات
1.03	0.80	منسوجات مشربة أو مطلية أو مغطاة

يناير		السلع
2020	2019	
1.79	1.00	أقمشة مصنرة أو كروشيه
135.68	152.68	ألبسة ,وتوايع ألبسة مصنرة أو كروشيه
25.56	31.86	ألبسة ,وتوايع ألبسة من غير المصنرة أو الكروشيه
10.14	9.37	أصناف آخر جاهزة من مواد نسجية، أسمال وخرق
35.53	36.46	أحذية وطماقات وما يماثلها، أجزاء هذه الأصناف
1.61	2.08	أغطية رأس وأجزاءها
0.15	0.13	مظلات، العصي، السياط وسياط فروسية
3.61	0.73	ريش وزغب، أزهار اصطناعية، أصناف من شعر بشري
11.52	12.66	مصنوعات من حجر أو جص أو اسمنت أو حرير صخري
4.97	5.17	مصنوعات من خزف
7.98	7.86	زجاج ومصنوعاته
42.73	15.90	لؤلؤ، أحجار كريمة أو شبه كريمة، حلي مقلدة
36.14	61.81	حديد، صلب (فولاذ)
105.75	204.25	مصنوعات من الحديد أو الصلب (لفولاذ)
7.67	9.66	نحاس ومصنوعاته
0.54	4.26	نيكل ومصنوعاته
7.96	7.33	ألومنيوم ومصنوعاته
0.01	0.08	رصاص ومصنوعاته
1.28	2.35	زنك (توتياء) ومصنوعاته
0.59	0.37	قصدير ومصنوعاته
0.17	0.21	معادن عادية أخرى، خلائط خزفية معدنية، مصنوعات هذه الأصناف
9.62	32.59	عدد وأدوات قاطعة، وأدوات مائدة من المعادن العادية وأجزاءها
24.86	8.74	أصناف متنوعة من معادن عادية
721.56	785.14	مراجل وآلات وأجهزة وأدوات آلية (مفاعلات نووية)
162.46	252.28	آلات وأجهزة آلية، أجهزة تسجيل وإذاعة الصوت والصورة
6.72	4.01	قاطرات وعربات ومعدات للسكك الحديدية
1,419.81	1,644.79	عربات عدا قاطرات وخطوط السكك الحديدية أو الترام
170.19	174.10	مركبات جوية ومركبات فضائية وأجزاءها
0.58	0.31	سفن وقوارب ومنشآت عائمة
44.44	62.69	الأدوات البصرية ، التصويرية ، السينمائية والطبية
4.37	3.15	أصناف صناعة الساعات وأجزاءها
0.14	0.44	أدوات موسيقية وأجزاءها ولوازمها

يناير		السلع
2020	2019	
64.18	58.89	أثاث، الأسرة، أجهزة إنارة غ.م.م، لوحات إعلانية، مباني مسبقة الصنع
8.12	8.11	ألعاب للأطفال، ألعاب مجتمعات وأصناف للتسلية أو للرياضة وأجزاؤها
9.34	8.46	مصنوعات متنوعة
0.55	4.17	تحف فنية، قطع للمجموعات وقطع أثرية
17.79	14.57	سلع ذات أحكام خاصة

المصدر: دائرة المالية - إدارة الجمارك
بيانات عام 2020 أولية

جدول رقم 7: الواردات من السلع حسب النظام المنسق (الحد الثاني) خلال شهر يناير من العامين 2019 - 2020

القيمة بالمليون درهم

السلع	يناير	
	2020	2019
المجموع	9,995	9,447
حيوانات حية	12.76	17.43
لحوم وأحشاء وأطراف صالحة للأكل	47.88	68.57
أسماك وقشريات ورخويات وغيرها من اللافقاريات المائية	4.42	2.67
ألبان ومنتجاتها، بيض طيور، عسل طبيعي	141.84	156.54
منتجات حيوانية أخرى غ.م.م.	-	-
أشجار ونباتات حية، بصلات وجذورها، ازهار واغصان للزينة	0.64	0.22
خضر ونباتات وجذور ودرنات صالحة للأكل	28.79	26.29
فواكه وأثمار صالحة للأكل، وقشور حمضيات وقشور بطيخ أو شمام	40.24	33.66
بن، شاي، مته، بهارات وتوابل	4.08	5.72
حبوب	25.62	63.44
منتجات المطاحن، من شعير، نشاء حبوب أو القمح (جلوتين)	3.68	4.20
حبوب وبيذور وأثمار زيتية، حبوب وبيذور وأثمار متنوعة	123.63	79.26
صمغ اللك، صمغ وراتنج وغيرها من عصارات وخلاصات نباتية	1.68	2.29
مواد ظفر نباتية، منتجات نباتية أخرى غ.م.م	0.17	0.19
شحوم ودهون وزيت حيوانية أو نباتية ومنتجاتها	12.99	28.68
محضرات لحوم وأسمك، أو اللافقاريات المائية الأخرى	4.05	4.05
سكر ومصنوعات سكرية	5.44	6.61
كاكاو ومحضراته	5.84	12.10
محضرات أساسها الحبوب أو الدقيق والنشأ أو الحليب، فطائر	82.33	70.66
محضرات خضر، فواكه وأثمار، أو مكسرات	26.82	32.40
محضرات غذائية متنوعة	27.95	12.88
مشروبات، سوائل كحولية وخل	3.60	4.67
بقايا ونفايات صناعات الأغذية، اغذية محضرة للحيوانات	2.81	46.42
تبغ وأبدال تبغ مصنعة	0.02	0.01
ملح، كبريت، أتربة وأحجار، حص، كلس وأسمنت	66.23	57.72
خامات معادن، خبت ورماد	433.15	194.53
وقود وزيت وشموع معدنية ومنتجاتها، مواد قارية	51.21	41.98
منتجات كيميائية غير عضوية	185.23	83.80

يناير		السلع
2020	2019	
54.49	37.65	منتجات كيميائية عضوية
255.62	194.73	منتجات الصيدلة
3.71	5.89	أسمدة
42.73	32.17	خلاصات للدهان، الأصباغ والألوان، دهانات
25.88	24.47	زيوت عطرية، محضرات العطور أو تجميل (تواليت)
86.69	85.86	صابون، محضرات غسيل، شموع اصطناعية أو محضرة
6.22	5.15	مواد زلالية، منتجات أساسها النشاء المعدل، غراء، انزيمات
3.08	0.87	بارود و متفجرات، منتجات نارية فنية، ثقاب، مواد لهوب محضرة
1.12	1.90	منتجات تصوير فوتوغرافي أو سينمائي
92.14	73.21	منتجات كيميائية متنوعة
282.99	316.14	لدائن ومصنوعاتها
53.85	42.40	مطاط ومصنوعاته
1.25	0.58	صلال جلود خام (عدا جلود الفراء)، جلود مذبوغة
2.09	3.13	مصنوعات جلدية، لوازم السفر، حقائب يدوية
0.09	0.04	جلود بفراء طبيعية، فراء مقلدة (اصطناعية)، مصنوعاتها
14.68	21.79	خشب ومصنوعاته، فحم خشبي
0.03	0.06	فلين ومصنوعاته
0.40	0.33	مصنوعات من القش، صناعات الحصر والسلال
59.30	71.38	عجائن الخشب أو السليلوز، ورق وورق مقوى (نفايات وفضلات)
61.58	37.90	ورق وورق مقوى (كرتون)، مصنوعات من السليلوز ومن ورق مقوى
15.72	2.18	كتب، صحف، صور وغيرها من منتجات الطباعة والنشر
2.12	1.46	حرير طبيعي
0.14	0.38	صوف، وبر حيوان، شعر ونسج خيوط من شعر الخيل
1.51	4.16	قطن
0.01	0.38	ألياف نسجية نباتية أخرى، خيوط وأقمشة من ورق
3.93	3.85	شعيرات أو قدد من مواد نسجية تركيبية أو اصطناعية
3.67	0.64	ألياف تركيبية أو اصطناعية غير مستمرة
10.33	6.81	حشو، لباد والمنسوجات، خيوط خاصة، خيوط حزم وحبال
2.91	2.06	سجاد، أعطية أرضيات أخرى من مواد نسيجية
0.48	0.86	أقمشة منسوجات خاصة، دانتييل، دياييج ومطرزات
5.12	2.31	منسوجات مشربة أو مطلية أو مغطاة

يناير		السلع
2020	2019	
0.48	0.57	أقمشة مصنرة أو كروشيه
5.09	10.12	ألبسة ,وتوايع ألبسة مصنرة أو كروشيه
14.11	19.84	ألبسة ,وتوايع ألبسة من غير المصنرة أو الكروشيه
15.16	9.63	أصناف أخر جاهزة من مواد نسجية، أسمال وخرق
4.39	7.72	أحذية وطماقات وما يماثلها، أجزاء هذه الأصناف
0.55	0.76	أغطية رأس وأجزاؤها
0.09	0.42	مظلات، العصي، السياط وسياط فروسية
0.07	0.20	ريش وزغب، أزهار اصطناعية، أصناف من شعر بشري
54.54	69.19	مصنوعات من حجر أو جص أو اسمنت أو حرير صخري
16.95	18.42	مصنوعات من خزف
35.81	45.26	زجاج ومصنوعاته
834.47	254.30	لؤلؤ، أحجار كريمة أو شبه كريمة، حلي مقلدة
355.10	236.22	حديد، صلب (فولاذ)
493.79	310.37	مصنوعات من الحديد أو الصلب (لفولاذ)
842.98	723.52	نحاس ومصنوعاته
11.76	8.36	نيكل ومصنوعاته
49.35	37.40	ألومنيوم ومصنوعاته
3.70	6.62	رصاص ومصنوعاته
23.70	11.98	زنك (توتياء) ومصنوعاته
0.13	0.08	قصدير ومصنوعاته
16.12	1.81	معادن عادية أخر، خلائط خزفية معدنية، مصنوعات هذه الأصناف
11.67	17.02	عدد وأدوات قاطعة، وأدوات مائدة من المعادن العادية وأجزاؤها
13.48	27.93	أصناف متنوعة من معادن عادية
1,307.09	779.11	مراجل وآلات وأجهزة وأدوات آلية (مفاعلات نووية)
527.44	493.16	آلات وأجهزة آلية، أجهزة تسجيل وإذاعة الصوت والصورة
7.86	2.12	قاطرات وعربات ومعدات للسكك الحديدية
1,712.53	1,591.26	عربات عدا قاطرات وخطوط السكك الحديدية أو الترام
231.65	391.00	مركبات جوية ومركبات فضائية وأجزاؤها
522.88	115.75	سفن وقوارب ومنشآت عائمة
241.61	294.13	الأدوات البصرية ، التصويرية ، السينمائية والطبية
20.82	17.46	أصناف صناعة الساعات وأجزاؤها
0.46	0.35	أدوات موسيقية وأجزاؤها ولوازمها

يناير		السلع
2020	2019	
35.54	27.08	أثاث، الأسرة، أجهزة إنارة غ.م.م، لوحات إعلانية، مباني مسبقة الصنع
5.25	6.32	ألعاب للأطفال، ألعاب مجتمعات وأصناف للتسلية أو للرياضة وأجزاؤها
29.59	31.36	مصنوعات متنوعة
107.50	1,838.43	تحف فنية، قطع للمجموعات وقطع أثرية
4.40	3.79	سلع ذات أحكام خاصة

المصدر: دائرة المالية - إدارة الجمارك
بيانات عام 2020 أولية

جدول رقم 8: الصادرات غير النفطية من السلع حسب الدول خلال شهر يناير من العامين 2019 -

2020

القيمة بالمليون درهم

الدول	يناير	
	2020	2019
المجموع	5,487	5,467
المملكة العربية السعودية	1,755.08	1,900.23
الصين	723.85	292.58
سويسرا	586.54	702.38
الكويت	365.57	322.41
الولايات المتحدة الأمريكية	289.81	268.73
الهند	204.80	489.00
سنغافورة	179.07	101.30
بنغلاديش	168.67	46.98
مملكة البحرين	150.07	190.90
عمان	142.99	128.70
الأردن	113.26	100.88
هولندا	99.77	235.62
مصر	97.41	117.88
ماليزيا	69.10	14.22
هونغ كونغ	56.34	27.64
اليمن	54.16	50.54
باكستان	38.40	60.02
تركيا	34.80	31.85
بلجيكا	31.66	8.29
استراليا	26.59	24.60
اسبانيا	26.04	7.98
المملكة المتحدة	21.30	6.22
الجمهورية العربية السورية	20.92	9.67
العراق	16.79	19.46
الفلبين	16.25	1.78
السودان	16.19	8.96
كينيا	15.76	18.12
فيتنام	12.79	4.17
تنزانيا	12.63	8.70
تونس	10.87	17.58
ألمانيا	10.49	11.57

الدول	بناير	
	2020	2019
تايلند	9.87	16.43
إندونيسيا	8.02	14.01
جنوب أفريقيا	7.72	28.09
فرنسا	7.72	6.45
أوغندا	6.12	6.13
تاوان	5.91	16.49
المغرب	5.90	8.49
الاتحاد الروسي	5.67	6.64
سريلانكا	5.45	1.84
إيطاليا	5.44	22.81
الجزائر	5.31	10.22
دولة فلسطين	5.23	6.56
نيبال	3.49	4.68
كندا	3.01	20.91
المكسيك	2.89	17.24
اليابان	2.70	8.29
ميانمار	2.45	1.83
موريشيوس	2.30	-
كولومبيا	2.08	0.77
نيوزيلندا	2.03	0.49
لبنان	1.72	7.36
ليبيا	1.71	0.08
جورجيا	1.14	0.02
الكونغو	1.06	-
بنما	0.98	-
رومانيا	0.92	0.39
أثيوبيا	0.87	5.09
كوريا الجنوبية	0.74	1.68
البرازيل	0.66	2.96
بيرو	0.63	-
افغانستان	0.62	-
نيجيريا	0.60	1.12
موزامبيق	0.48	-
أخرى	7.93	20.84

المصدر: دائرة المالية - إدارة الجمارك
بيانات عام 2020 أولية

جدول رقم 9: المعاد تصديره من السلع غير النفطية حسب الدول خلال شهر يناير من العامين 2019-2020

القيمة بالمليون درهم

الدول	يناير	
	2020	2019
المجموع	3,803	4,280
المملكة العربية السعودية	1,352.02	1,279.12
الكويت	435.65	467.06
مملكة البحرين	211.54	305.69
عمان	104.02	74.93
اليمن	96.64	126.18
الأردن	84.76	76.18
إيطاليا	67.83	1.83
السودان	59.84	49.83
الولايات المتحدة الأمريكية	45.78	1.30
بنغلاديش	45.21	18.32
مصر	15.32	17.35
العراق	14.39	26.13
بلجيكا	13.36	0.06
الهند	11.76	158.26
ماليزيا	11.70	5.56
جيبوتي	11.31	15.33
تشاد	4.69	3.67
المملكة المتحدة	4.00	85.16
شيلي	1.85	4.41
سنغافورة	1.72	1.79
أثيوبيا	1.66	0.85
لبنان	1.40	8.66
الدانمرك	1.26	0.02
باكستان	1.18	0.38
ألمانيا	1.08	4.05
ليبيا	0.92	-
سريلانكا	0.91	0.03
المكسيك	0.76	-
دولة فلسطين	0.66	0.99
كوريا الجنوبية	0.60	1.17
استراليا	0.54	0.44

الدول	يناير	
	2020	2019
الجزائر	0.51	0.99
البرازيل	0.49	-
صربيا	0.49	14.83
النمسا	0.48	-
اسبانيا	0.46	0.43
الفلبين	0.44	0.36
الجبل الاسود	0.38	-
نيجيريا	0.37	0.02
بولندا	0.37	0.01
البرتغال	0.37	0.07
كندا	0.37	2.15
هولندا	0.36	1.08
هنغاريا	0.35	0.15
هونغ كونغ	0.33	0.08
سيشيل	0.26	0.07
الجمهورية العربية السورية	0.25	4.49
المغرب	0.25	6.08
كوت ديفوار	0.22	-
تونس	0.22	0.08
إندونيسيا	0.22	0.27
تركيا	0.21	4.15
رومانيا	0.18	0.40
الصين	0.15	605.24
الكونغو	0.15	-
فرنسا	0.12	1.60
أخرى	1,190.71	902.92

المصدر: دائرة المالية - إدارة الجمارك
بيانات عام 2020 أولية

جدول رقم 10: الواردات غير النفطية من السلع حسب الدول خلال شهر يناير من العامين 2019 - 2020

القيمة بالمليون درهم

الدول	يناير	
	2020	2019
المجموع	9,995	9,447
الصين	1,033.53	543.44
الولايات المتحدة الأمريكية	1,016.75	1,039.09
المملكة العربية السعودية	978.62	1,087.48
المملكة المتحدة	856.55	266.26
اليابان	841.19	809.87
الكونغو	654.26	524.40
ألمانيا	544.34	501.72
الهند	386.31	306.07
فرنسا	357.50	389.32
عمان	301.02	95.25
كوريا الجنوبية	246.01	65.74
إيطاليا	239.01	208.35
البرازيل	185.66	149.00
تايلند	143.11	131.31
مملكة البحرين	122.62	178.69
كازاخستان	117.10	65.61
السودان	114.83	10.93
اسبانيا	105.53	127.13
هونغ كونغ	99.14	31.44
تركيا	91.58	37.77
سنغافورة	90.96	57.45
غينيا	88.19	-
الدانمرك	81.77	69.98
استراليا	81.39	33.08
لبنان	78.98	13.85
الأردن	72.72	42.63
هولندا	70.98	61.18
النمسا	67.97	53.13
كندا	66.57	62.40
المكسيك	60.32	30.28
الاتحاد الروسي	58.06	1,739.75

الدول	بناير	
	2020	2019
إندونيسيا	57.54	82.16
أوكرانيا	53.83	11.87
فيتنام	49.74	7.24
سويسرا	49.16	62.62
السويد	47.53	17.65
مصر	46.16	125.23
تايوان	40.20	27.49
الكويت	34.95	35.50
جنوب أفريقيا	32.33	18.57
الأرجنتين	32.03	22.05
بولندا	28.97	22.61
ماليزيا	26.61	20.42
بلجيكا	25.44	24.40
هنغاريا	18.75	3.64
فنلندا	18.23	24.87
سلوفاكيا	16.21	16.80
النرويج	15.19	10.77
رومانيا	14.18	16.28
إيرلندا	14.08	21.97
بورتوريكو	10.71	0.04
نيوزيلندا	9.73	2.48
شيلي	9.25	29.69
اليونان	8.86	4.67
الجمهورية التشيكية	8.60	15.59
صربيا	7.90	0.33
باكستان	5.60	8.21
المغرب	5.44	3.65
البرتغال	5.23	4.71
جمهورية إيران الاسلامية	4.79	6.70
دولة فلسطين	4.79	5.20
الجمهورية العربية السورية	4.13	3.11
إستونيا	3.50	0.93
لكسمبرغ	3.38	5.43
بلغاريا	3.04	1.40
سلوفينيا	2.06	2.15
الفلبين	1.46	2.15

الدول	بناير	
	2020	2019
اليمن	1.32	1.45
كرواتيا	1.28	0.55
سريلانكا	1.03	2.01
أوزبكستان	0.67	-
ليتوانيا	0.58	0.96
بيرو	0.53	0.57
بنغلاديش	0.39	1.14
لاتفيا	0.38	0.13
إيسواتيني	0.37	-
كينيا	0.34	1.38
تونس	0.31	3.12
كولومبيا	0.28	0.44
مالطة	0.24	0.34
قبرص	0.16	0.12
البوسنة والهرسك	0.14	0.13
نيجيريا	0.11	0.09
كمبوديا	0.11	0.64
نيبال	0.09	-
السلفادور	0.09	0.01
غواتيمالا	0.09	0.57
بيلاروس	0.06	2.27
أخرى	14.36	29.64

المصدر: دائرة المالية - إدارة الجمارك
بيانات عام 2020 أولية

الملاحظات التوضيحية

الملاحظات الفنية

مصدر البيانات

حُصِلَ على البيانات من دائرة المالية -إدارة الجمارك، ومن ثم عُولجت وأُرسلت إلى مركز الإحصاء -أبوظبي من أجل مزيد من التدقيق والمراجعة وإعادة تصنيفها وفقاً للتصنيفات الإحصائية للتجارة الخارجية.

التقييم

تماشياً مع اتفاقية التقييم الخاصة بمنظمة الجمارك العالمية (WCO):

- تُقدَّر قيمة الصادرات (بما في ذلك المعاد تصديره) بعد حساب التكاليف كافة حتى رصيف الميناء في البلد المصدر، وهو ما يطلق عليه 'فوب' (fob)، الذي يعبر عن قيمة الصادرات بما يشمل تكاليف الشحن الداخلي والتعبئة والتغليف.
- وتقدر قيمة الواردات بعد حساب التكاليف كافة، بما فيها تكلفة التأمين والشحن وهو ما يطلق عليه 'سيف' (cif). ويمثل 'سيف' قيمة الواردات حتى حدود البلد المستورد، ويشمل تكاليف إضافية تظهر عند نقل البضائع دولياً مثل الشحن والتأمين.

سياسة المراجعة

تنشر تقديرات الإحصاءات الشهرية للتجارة الخارجية وفق الجدول الزمني التالي: التقديرات الأولية للتجارة الخارجية الشهرية المستندة إلى بيانات إدارية والتي تكون غير مكتملة أو خاضعة لسياسة المراجعة اللاحقة من قبل المصدر تنشر بنهاية الشهر الثاني بعد شهر الإسناد. ولا تدخل أية تحديثات إضافية على إحصاءات التجارة الخارجية الشهرية إلى أن يستكمل المصدر بياناته بعد أربعة أشهر من نهاية السنة التقييمية المرجعية (سنة الإسناد). والجدير بالذكر أن هذه السياسات ضرورية لعكس التغييرات في التعريفات، التصنيفات أو لتطبيق منهجيات جديدة ومحسنة تم اعتمادها أو لتضمين بيانات جديدة.

التنقيحات بسبب أساليب أو تعريفات أو تقنيات أو أنظمة أو مبادئ توجيهية أو تصنيفات جديدة

تؤدي التغييرات الناشئة عن اعتماد أساليب جديدة، تقنيات أو تصانيف دولية مستحدثة إلى إجراء تنقيحات على البيانات الإحصائية حتى بعد الانتهاء من إعداد السلسلة الزمنية في شكلها النهائي. على سبيل المثال، في عام 2018 تم تعديل منهجية تسجيل البيانات الجمركية للصادرات والمعاد تصديره من إدارة الجمارك لتشمل جميع السلع التي تخرج من منافذ إمارة أبوظبي بغض النظر عن مصدر تلك السلع. وتم على أثر تعديل المنهجية تنقيح السلسلة للسنوات 2015-2020، وذلك لتزويد المستخدمين بسلسلة زمنية محدثة لإحصاءات التجارة الخارجية.

ملاحظات على الجداول

- تستند التغييرات (سواء في المستويات أو النسب المئوية) في الجداول جميعها إلى الأرقام المقرّبة.
- الأهمية النسبية هي عبارة عن حصة قيمة المجموعة الفرعية من القيمة الإجمالية للمجموعات جميعها، التي عبّر عنها كنسبة مئوية.
- بعض المجاميع لا تتساوى مع المفردات بسبب التقريب.
- بيانات عام (2020) هي بيانات أولية قابلة للتعديل.

الرموز المستخدمة:

- '١' تعني أن القيمة غير موجودة أو قريبة من الصفر.
- '١١' لا تنطبق.
- غ.م.م: غير محددة ولم ترد في مكان آخر

المصطلحات

يحتوي التقرير على مصطلحات معيّنة تخصّ التجارة الخارجية السلعيّة، وتلعب هذه المصطلحات دوراً مهماً عند تحليل إحصاءات التجارة لإمارة أبوظبي. ويتضمّن التقرير المصطلحات التالية:

التصنيفات

عُرِضت إحصاءات التجارة السلعيّة غير النفطية بالتوافق مع التصنيفين الدوليين الأساسيين وهما: تصنيف النظام المنسق لتصنيف وتبويب السلع (HS)، وتصنيف الفئات الاقتصادية الواسعة (BEC). يمكن للمستخدمين الحصول على بيانات التجارة الخارجية مفصلة وفقاً للنظام المنسق لتصنيف وتبويب السلع (HS) من مركز الإحصاء -أبوظبي. ويعتبر النظام المنسق لتصنيف وتبويب السلع الأساس الذي تصنف وتبويب عليه البضائع في إدارة الجمارك -أبوظبي.

التجارة السلعيّة

تشمل إحصاءات التجارة السلعيّة قيمة السلع التي تُضاف إلى مخزون الموارد المادية لإمارة أبوظبي أو تخصم منه، سواء بالدخول إلى أراضي الإمارة أو الخروج منها. ويشير مصطلح التجارة السلعيّة في هذا التقرير إلى حركة التجارة عبر منافذ إمارة أبوظبي فقط، ما يعني أنها لا تشمل أي تعاملات تتم من خلال الإمارات الأخرى.

الواردات

هي عبارة عن السلع التي تدخل المنطقة الجمركية والاقتصادية لإمارة أبوظبي واردةً من مختلف أرجاء العالم، ما عدا الإمارات الأخرى في الدولة، سواء دخلت هذه السلع مباشرة أو سُحبت من مخازن الإيداع الجمركي أو الإدخال المؤقت أو المناطق الحرة داخل الدولة، وحُلِّصت جمركياً لتصبح جزءاً من الرصيد السلعيّ لإمارة أبوظبي.

المعاد تصديره

يمثّل السلع التي تُستورد من الخارج وتدخل المنطقة الجمركية والاقتصادية وتصبح جزءاً من الرصيد السلعيّ للإمارة ثم يعاد تصديرها كما هي دون أي تعديل عليها إلى خارج الدولة.

الصادرات غير النفطية

هي تلك السلع المنتجة محلياً بالكامل أو التي تسهم الموارد المحلية في إنتاجها (باستثناء النفط الخام من هذه السلع) وتخرج من المنطقة الجمركية والاقتصادية لإمارة أبوظبي باتجاه العالم الخارجي لتشكّل خصماً من رصيدها السلعيّ. وقد تتضمّن الصادرات غير النفطية بضائع أنتجت جزئياً في الإمارات الدولة الأخرى.

إجمالي الصادرات

هو مجموع قيمة الصادرات غير النفطية والمعاد تصديره.

الميزان التجاري

هو الفرق بين القيمة الكلية للصادرات والواردات السلعية، وعندما تكون قيمة الصادرات أكبر يقال أن هناك فائض في الميزان التجاري وعندما تكون قيمة الواردات أكبر يقال أن هناك عجز في الميزان التجاري.

تقديرات أولية

تقديرات تستند فقط إلى مصادر ثانوية للبيانات. وينبغي أن يدرك مستخدمو التقديرات الأولية أنها قد تنقح بمجرد جمع البيانات من المصادر الأولية.

مزيد من المعلومات:

للمزيد من الإحصاءات التفصيلية لحركة التجارة والإحصاءات الرسمية لإمارة أبوظبي، الرجاء زيارة الموقع الإلكتروني لمركز الإحصاء - أبوظبي: <http://www.scad.gov.abudhabi>

