



مركز الإحصاء - أبوظبي
STATISTICS CENTRE - ABU DHABI



Consumer Price Index Statistics

2011

March 2012



Table of Contents

Introduction	5
Executive Summary	7
Consumer Price Index (CPI) for the year 2011 (100=2007)	8
1. Comparison of CPI-2011 with CPI- 2010	8
2. Monthly indices of the main expenditure groups compared to the general index	10
3. Monthly Consumer Price Index (2010 – 2011)	15
4. Consumer price index by household welfare level for 2011	17
5. Consumer price index by household type for 2011	18
Monthly Consumer Price Index (CPI) Calculation Method	19
Tables	26



Foreword

The Consumer Price Index (CPI) is a statistical indicator that constitutes important input for planning and research in various fields. Statistics centers and agencies in different countries lay special emphasis on calculating these indices, which depend on the prices of a basket of goods and services consumed by the household sector. The values thus calculated constitute a time series that provides a measure of changes in the cost of living over time.

For this purpose, the Statistics Centre - Abu Dhabi continues to take interest in collecting data on the prices of consumer goods and services on a regular basis. The Center publishes the indicators derived from this data, following the methodologies adopted internationally in this field.

To represent all regions of the Emirate, the selected sample of items included in the Consumer Price Index basket uses actual data from the 2007 survey of household income and expenditure. The sample of sources from which the prices were collected was chosen so that it represents points of purchase for a large number of consumers in the Emirate of Abu Dhabi, taking into account the geographical distribution of sources within the emirate.

On this occasion, we extend our gratitude to all organizations that have helped to facilitate the tasks of the price collection team. We trust that the information contained in this publication will be useful, and we welcome any suggestions or comments that would help to improve and enhance future reports.



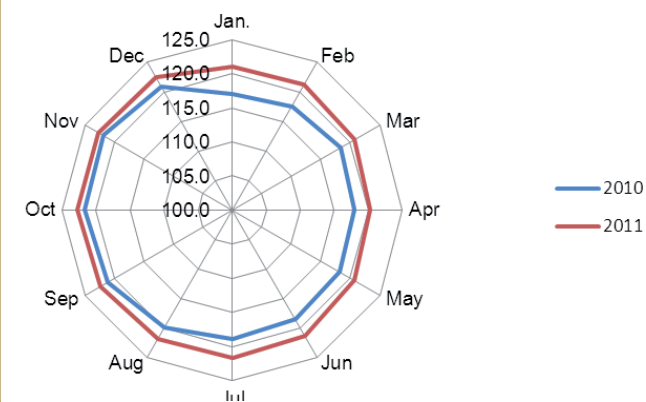
Butti Ahmed Mohamed Bin Butti Al Qubaisi
Director General



Executive Summary

- This report provides an analysis of the results of CPI calculations for 2011. It also compares the results with the CPI for 2010. Some of the observations revealed by the 2011 CPI calculations are:
- Inflation rate in 2011 was at 1.9 per cent, compared with 3.1 per cent, in 2010; this was as a result of a rise in the Consumer Price Index from 119.3 points in 2010 to 121.6 points in 2011.
- The “Food and non-alcoholic beverages” group, accounted for 67.7 per cent of the percentage point rise in the index, with a rise in average consumer prices by 7.5 per cent.
- The “Housing, water, electricity, gas and other fuels” group accounted for 31.9 per cent, of total inflation in 2011, the size of the contribution reflects the large weight for this group in the index.
- The “Transport” group contributed 25.4 per cent, in 2011, with a rise in average consumer prices by 5.1 per cent. The most important sub group that has encountered an increase in prices is the “Operation of personal transport equipment” which rose by 6.4 per cent.
- The “Communication” group accounted for 12.4 per cent, of the inflation rate in 2011, the most important sub group that has encountered an increase in prices is the “Telephone and fax services” which rose by 3.9 per cent.
- While the “Clothing and footwear” group has slowed down annual inflation with a negative contribution of -67.4 per cent, as prices in this group fell by 13.8 per cent, as a result of a decrease in clothing prices by 13.8 per cent, and a decrease of prices of footwear by 12.9 per cent, during 2011 compared with 2010.
- The increase in consumer prices in 2011 by 1.9 per cent, compared with 2010 caused an increase in consumer prices for households of the bottom welfare quintile by 3.6 per cent, over the same period of comparison. Also, the consumer prices for households of the top quintile increased by 1.2 per cent, while the consumer prices for the upper middle welfare quintile increased by 2.4 per cent.
- Consumer prices for national households increased by 1.9 per cent, in 2011. Consumer prices for non-national households rose by 1.6 per cent; while for share households it increased by 3.2 per cent.

Figure (1) CPI during the months of 2010 and 2011



Source: Statistics Centre - Abu Dhabi

Consumer Price Index (CPI) for the year 2011 (100=2007)

1 - Comparison of the CPI-2011 with CPI-2010

The table below indicates that the inflation rate in prices for 2011 compared with 2010 was 1.9 per cent. In addition, an increase in the CPI does not necessarily imply higher prices for all the goods and services that make up the consumer basket, nor does it mean that prices for all goods and services have increased by the same percentage (1.9 per cent.). There are goods and services whose prices have raised at rates above the overall rate (1.9 per cent.) and others whose rate of increase in prices were below the overall average. There are even goods and services whose prices have fallen, but the net change or the combined outcome of these changes (the increase and decrease) in prices of the consumer basket in 2011 compared with 2010 is an overall increase in prices by 1.9 per cent, from a CPI of 119.3 points in 2010 to 121.6 points in 2011.

The following table contains the twelve major expenditure groups based on the international classification "Classification of Individual Consumption by Purpose," showing the weight or the relative importance of the main expenditure groups. The weight of any group is the ratio of household expenditure on that group to total expenditure on all groups. The table shows also the relative change, which reflects the rate of change in prices for the group in 2011 compared with 2010. The percentage contribution reflects the expenditure group's contribution to the overall change in prices for all groups, which is 1.9 per cent, in this case.

Table 1: Consumer Price Index for 2010 and 2011 and the inflation rate for the specified periods

Year	Consumer Price	Relative change
2010	119.3	3.1
2011	121.6	1.9

Source: Statistics Centre - Abu Dhabi

Table 2: relative price index changes and contributions of expenditure groups, 2011

Main Expenditure Groups	Weight	Relative change	Contribution
	—%—		
Food and non-alcoholic beverages	16.1	7.5	67.7
Alcoholic beverages and tobacco	0.3	2.5	0.3
Clothing and footwear	9.8	-13.8	-67.4
Housing, water, electricity, gas and other fuels	37.9	1.5	31.9
Furnishings, household equipment and routine household maintenance	4.8	3.9	9.8
Health	0.8	0.0	0.0
Transport	9.7	5.1	25.4
Communication	7.7	3.7	12.3
Recreation and culture	2.4	1.0	1.2
Education	2.6	4.5	7.8
Restaurants and hotels	3.4	3.3	6.2
Miscellaneous goods and services	4.6	2.0	4.9

Source: Statistics Centre - Abu Dhabi



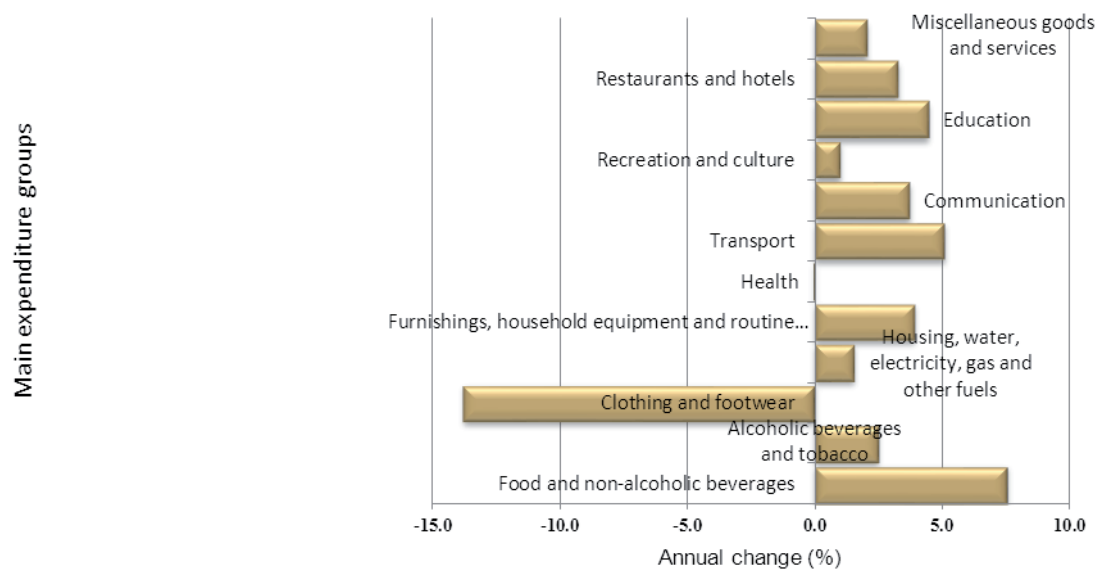
The table shows that The “Food and non-alcoholic beverages” group, accounted for 67.7 per cent of the percentage point rise in the index, due to increases in the prices of most of the subgroups included in this group. The highest price increase was in the «Coffee, tea and cocoa» subgroup which rose by 15.3 per cent, followed by “Meat” 14.7 per cent, “Mineral waters, soft drinks, fruit and vegetable juices” and “Fruits” 8.6 per cent for each, “Fish and seafood” 7.4 per cent, “Food products n.e.c.” 7.3 per cent and “Bread and cereals” rose by 6.8 per cent.

The next highest group contributor to the overall increase in the CPI of 2011 was “Housing, water, electricity, gas and other fuels” which accounted for 31.9 per cent of the increase in the CPI. While prices for this group increased by only 1.5 per cent, the size of the contribution reflects the large weight for this group in the index.

The “transport” group contributed 25.4 per cent, to the year-on-year rise in consumer prices for the periods compared as a result of an increase by 5.1 per cent. The prices of the “operation of personal transport equipment” subgroup grew by 6.4 per cent.

The “Clothing and footwear” group has slowed down annual inflation with a negative contribution of -67.4 per cent. Prices in this group fell by 13.8 per cent, as a result of a decrease in clothing prices by 13.8 per cent, and a decrease of prices of footwear by 12.9 per cent, during 2011 compared with 2010.

Figure 2: Relative change in the average prices of the main expenditure groups from 2010 to 2011

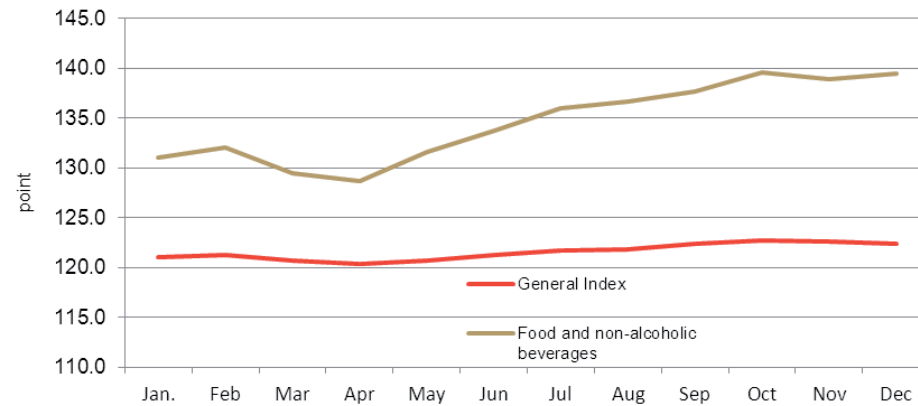


Source: Statistics Centre - Abu Dhabi

2 - Monthly indices of the main expenditure groups compared with the general index

Figure (3) Shows that the sub-index for “Food and non-alcoholic beverages” was higher than the general index during all months in 2011. This group consistently contributed to the increase in the index in 2011. With the average index for “Food and non-alcoholic beverages” in 2011 at 134.6 points, while the average general index was at 121.6 points.

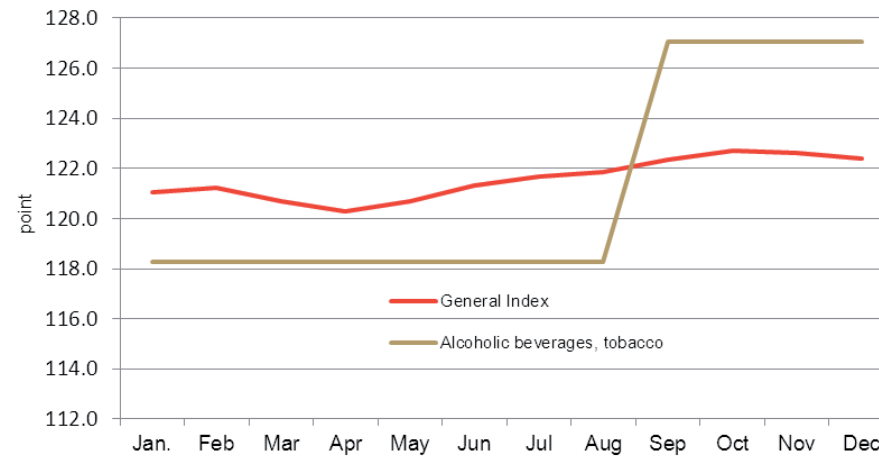
Figure 3: Price trend of the “Food and non-alcoholic beverages” group compared with the general index during the months of 2011



Source: Statistics Centre - Abu Dhabi

Figure (4) shows that the level of change in prices for the “Alcoholic drinks and tobacco” group in 2011. The average prices for the group in 2011 remained lower than the average overall price, with the group’s sub-index at 121.2 points, compared to 121.6 points for the overall index.

Figure 4: Price trend of the “Alcoholic beverages and tobacco” group compared with the general index during the months of 2011

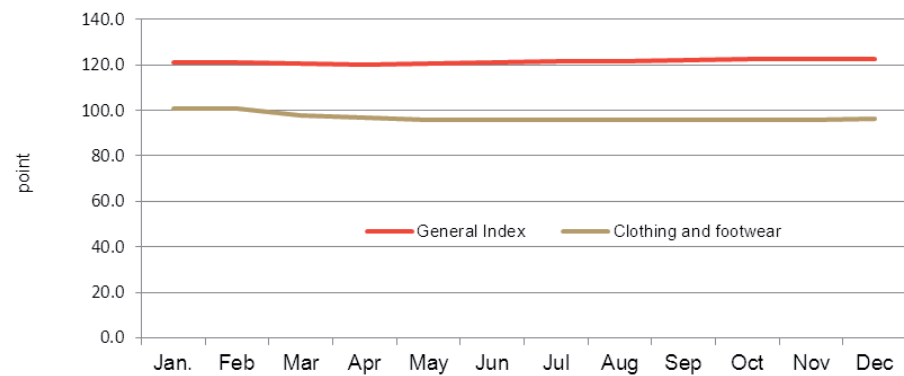


Source: Statistics Centre - Abu Dhabi



The “Clothing and footwear” group contributed to a decrease in price levels during 2011. The level of prices of the “Clothing and footwear” group was consistently lower than the general price level for all months in 2011. The consumer price index for the “Clothing and footwear” group was 96.9 points while the general consumer price index was 121.6 points.

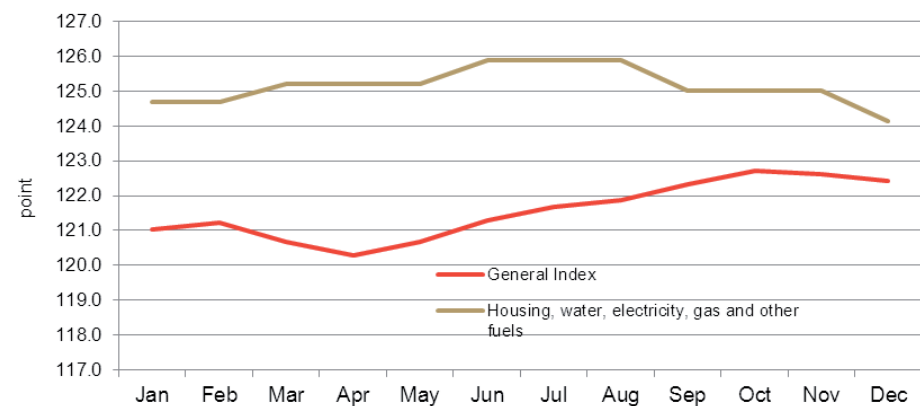
Figure 5: Price trend of the “Clothing and footwear” group compared with the general index during the months of 2011



Source: Statistics Centre - Abu Dhabi

Figure (6) shows that the price level of the “Housing, water, electricity, gas and other fuels” group was higher than the general price level throughout 2011. The group, which has a weight of about 38 per cent, with rents being its most important component, has contributed to the general rise in price levels during the year 2011.

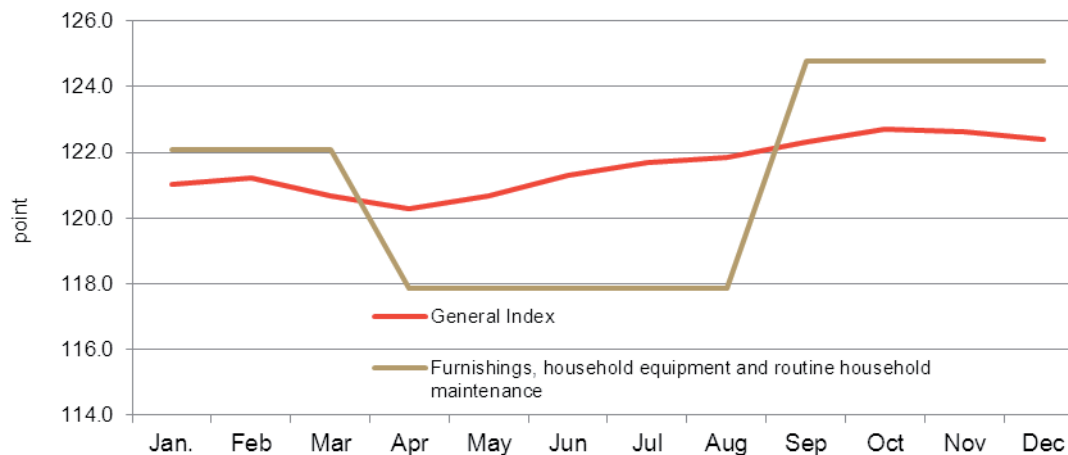
Figure 6: Price trend of the “Housing, water, electricity, gas and other fuels” group compared with the general index during the months of 2011



Source: Statistics Centre - Abu Dhabi

Figures (7) show the consumer price index for the “Furnishings, household equipment and routine household maintenance” group compared with the general index for 2011. This group contributed to a decrease in the overall level of prices during 2011. The 2011 average annual consumer price index for the “Furnishings, household equipment and routine household maintenance” group was 121.2 points while the overall consumer price index for the same period was 121.6 points.

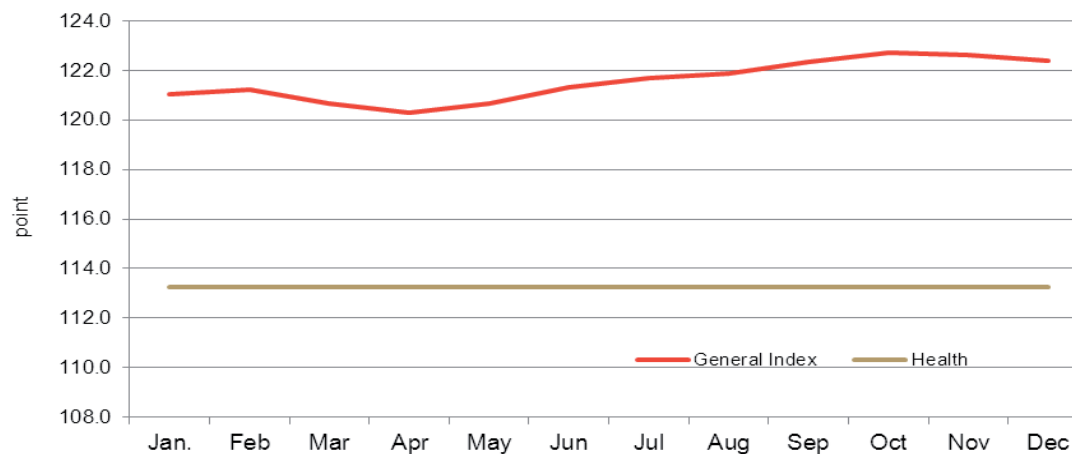
Figure 7: Price trend of the “Furnishings, household equipment and routine household maintenance” group compared with the general index during the months of 2011



Source: Statistics Centre - Abu Dhabi

Figure (8) shows the direction of the index for the “Health” group compared with the general index in 2011. This group contributed to a decrease in price levels during 2011 with the average consumer price index for this group at 113.2.

Figure 8: Price trend of the “Health” group compared with the general index during the months of 2011

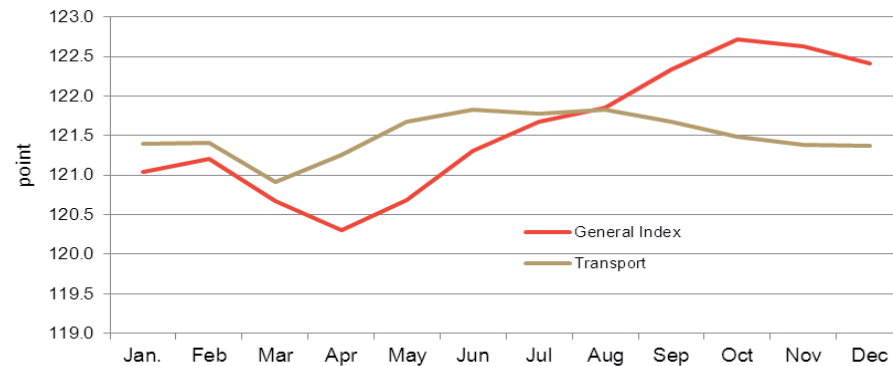


Source: Statistics Centre - Abu Dhabi



Figure (9): shows the direction of the index for “Transport” compared with the general index in 2011. It has contributed to stability in the overall price level in 2011 with the average prices index for this group at 121.5.

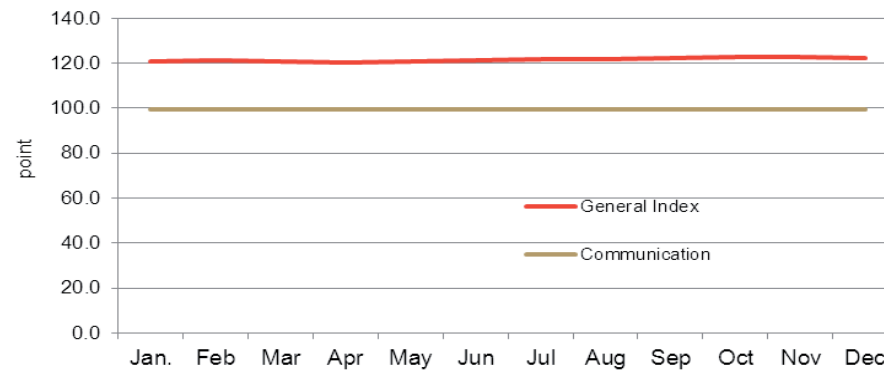
Figure 9: Price trend of the “Transportation” group compared with the general index during the months of 2011



Source: Statistics Centre - Abu Dhabi

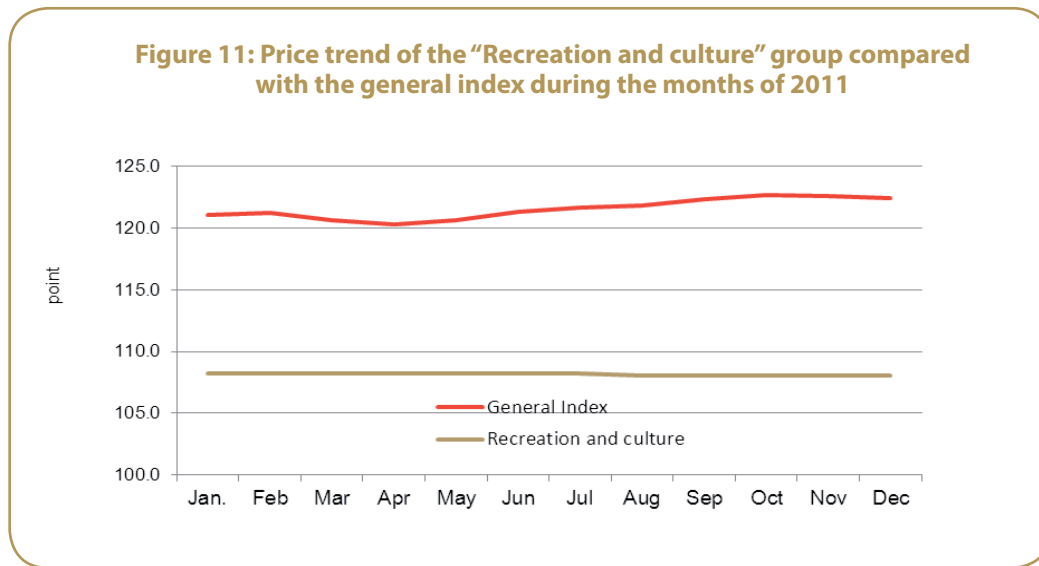
The “Communication” group contributed to a decrease in the overall price level in 2011 as shown in figure (10), where the price level for this group is lower than the overall price level for 2011.

Figure 10: Price trend of the “Communication” group compared with the general index during the months of 2011



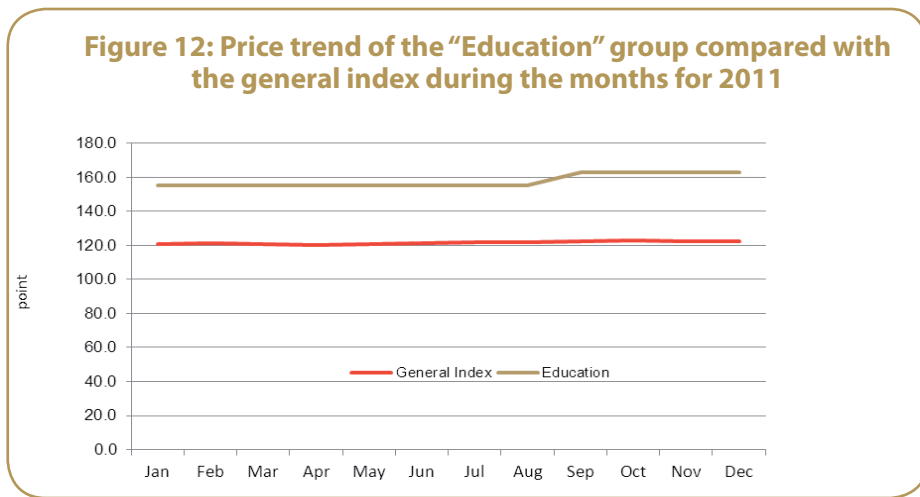
Source: Statistics Centre - Abu Dhabi

Figure (11): shows the direction of the index for “Recreation and culture” compared with the general index in 2011. This group contributed to a decrease in the overall price levels in 2011 with the price index for this group at 108.1.

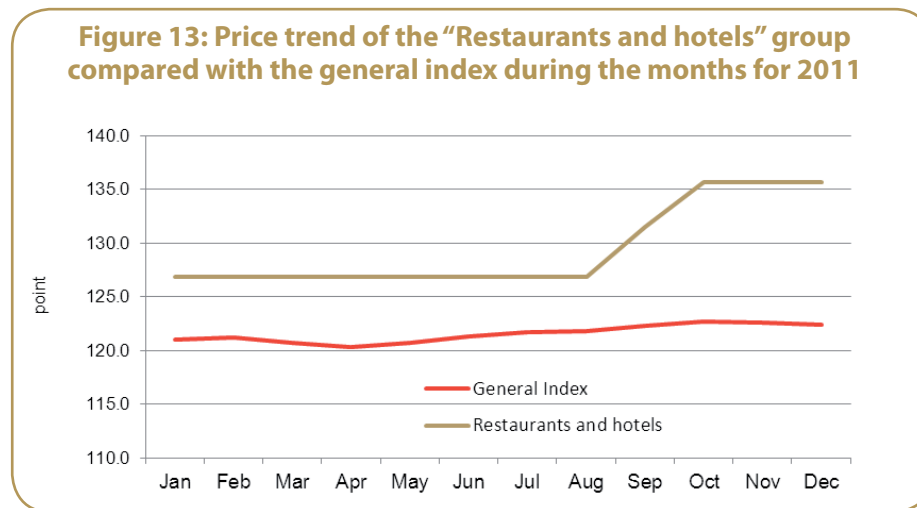


Source: Statistics Centre - Abu Dhabi

Both the groups of, “Education” and “Restaurants and hotels” have contributed to raising the general level of prices during 2011. Figures (12) and (13) show the high levels of prices for those two groups compared with the general price levels.



Source: Statistics Centre - Abu Dhabi

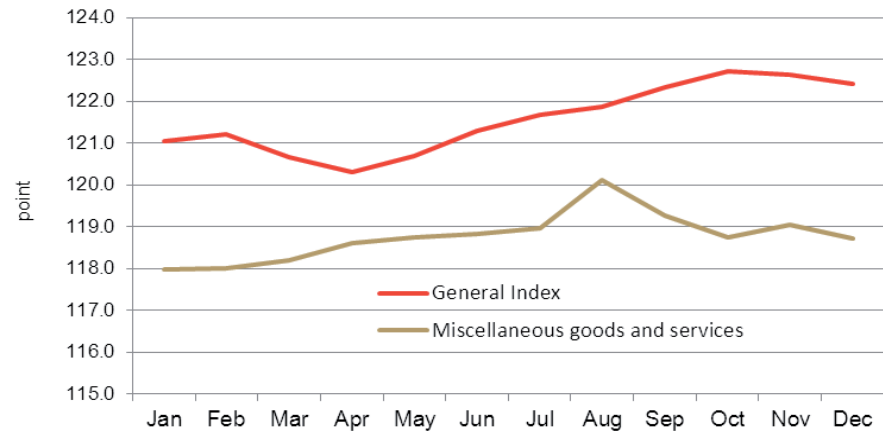


Source: Statistics Centre - Abu Dhabi



As for the group of “miscellaneous goods and services,” (Figure 14) shows that the levels of prices in 2011 is less than the general price level, thus the prices of this group have contributed to reducing the general price level in 2011.

Figure 14: Price trend of the “Miscellaneous goods and services” group compared with the general index during the months of 2011

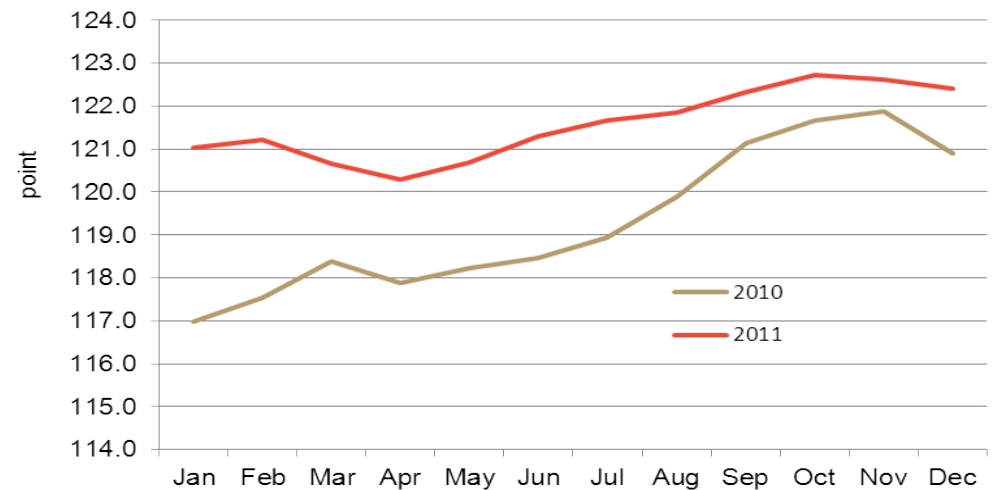


Source: Statistics Centre - Abu Dhabi

3 - Monthly Consumer Price Index (2010 – 2011)

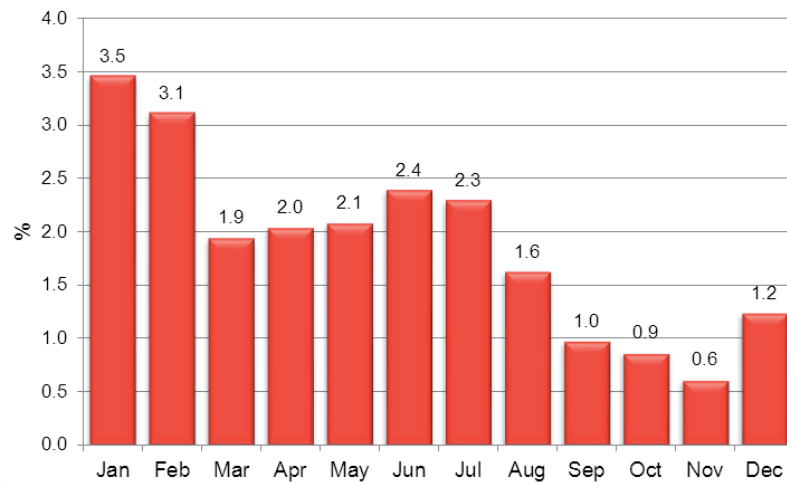
Figure (15) (16) depicts the change in price level during the months of 2011 and 2010. The movement of monthly prices directly affected the rates of annual inflation for 2011.

Figure 15: Monthly Consumer Price Index 2010 – 2011



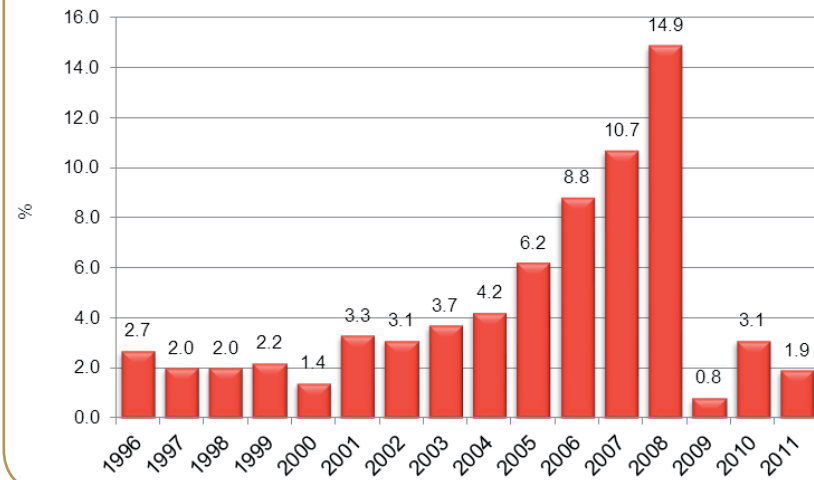
Source: Statistics Centre - Abu Dhabi

Figure 16: Annual rates of inflation for the months of 2011



Source: Statistics Centre - Abu Dhabi

Figure 17: Annual inflation rates 1996 – 2011



Source: Statistics Centre - Abu Dhabi

As for the inflation rates during 1996 -2011, figure (17) shows the significant drop in the annual rate of inflation from 1996 to 2011.



4. Consumer price index by household welfare level for 2011

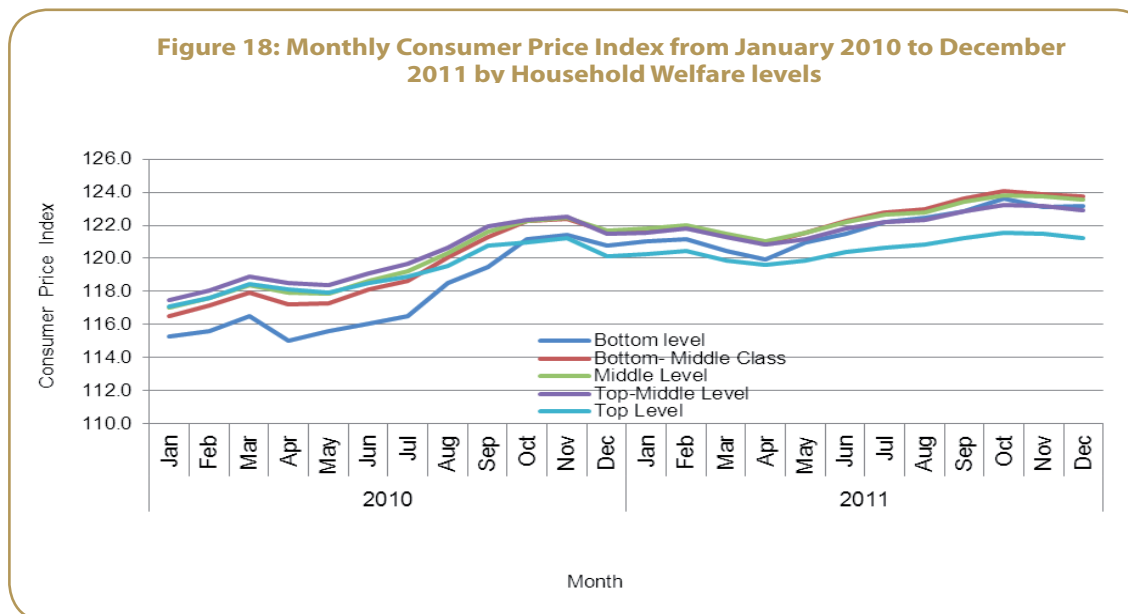
Consumer prices for households of the bottom welfare quintile increased by 3.6 per cent during 2011 compared with the same period in 2010. The corresponding rise for other welfare levels was 1.2 per cent for households of the top quintile and 2.4 per cent for the middle quintile while prices for the bottom middle welfare quintile increased by 2.8 per cent.

Table 3: Average CPI and percentage change by household welfare level

Period	Bottom level	Bottom- Middle Class	Middle Level	Top-Middle Level	Top Level	All Households
— CPI —						
2010	117.7	119.2	119.6	120.0	119.1	119.3
2011	121.9	122.6	122.5	122.1	120.6	121.6
— % —						
Relative Change	3.6	2.8	2.4	1.8	1.2	1.9

Source: Statistics Centre - Abu Dhabi

Figure 18 below shows the average CPI values and percentage change, detailed by household welfare level for the months of 2011 and 2010.



Source: Statistics Centre - Abu Dhabi

5. Consumer price index by household type for 2011

During twelve months of 2011, consumer prices for national households increased by 1.9 per cent, 1.6 per cent for non-national households and 3.2 per cent for share households.

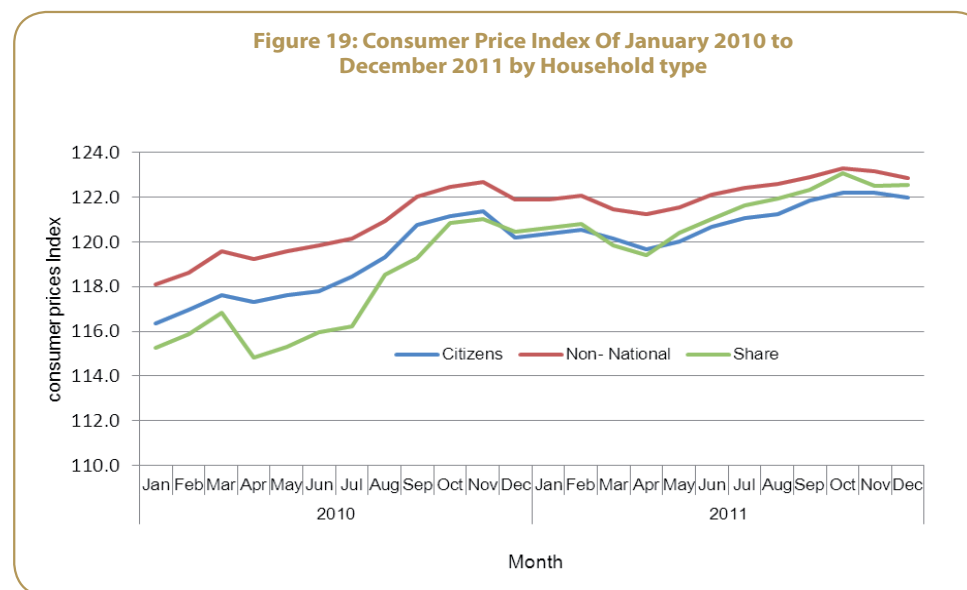
The table below shows the CPI values for 2011 and 2010 and the percentage change over the periods compared by type of household.

Table 4: CPI and percentage change by type of household

Period	National	Non-National	Share	All households
— CPI —				
2010	118.7	120.4	117.5	119.3
2011	121.0	122.3	121.3	121.6
— % —				
Relative Change	1.9	1.6	3.2	1.9

Source: Statistics Centre - Abu Dhabi

Figure 19 below shows the average CPI values and percentage change, detailed by Household type for the months of 2011 and 2010



Source: Statistics Centre - Abu Dhabi



Monthly Consumer Price Index (CPI) Calculation Method

Statistics Center – Abu Dhabi is the official entity responsible for calculating and publishing Consumer Price Index estimates in the Emirate of Abu Dhabi. The Center updated the base year for the Consumer Price Index. The old index used 2000 as the base year for prices and 1997 as the base for weights of goods and services. The new index uses 2007 as the base for both prices and weights. The weights used in the new index were calculated by surveying household income and expenditure in the Emirate of Abu Dhabi during the period 2007/2008. The method used to calculate the new index follows best practices and international guidelines in the field.

What is the Consumer Price Index?

The Consumer Price Index is a tool that measures the rate of change in the prices of a range of goods and services between two time periods. The period against which prices are compared is known as the base period and the period under review is known as the comparison period. Indices are extremely important instruments that are simple to define, but complex in composition. This is due to the large number of variables that must be taken into account to produce them. The most significant of these include the selection of a suitable sample that represents the required index, the weights of goods, the most common prices for certain goods, seasonal goods, the disappearance of certain goods from the market during the period under review, and the required dissemination level; in addition to the problems encountered in collecting data from the marketplace. In its simple definition, an index is “a figure used to compare the relative change in any phenomenon (or set of phenomena) over a given period of time.”

Why is the Consumer Price Index important?

The Consumer Price Index provides monthly estimates of the percentage changes in the basket of consumer prices in the Emirate of Abu Dhabi. The CPI's many important uses include:

- It is a key economic indicator for calculating the inflation rate, which is an important input used by many institutions when drafting monetary policy and economic plans.
- International entities, major companies, and a number of governments adjust their salary and wages scales according to changes in the Consumer Price Index.
- The CPI is used as a deflator in the preparation of national accounts at constant prices

Updating the Consumer Price Index

The Consumer Price Index is updated on a periodic basis, whenever the necessary data becomes available. This is usually done after release of the results of the household income and expenditure survey, which most countries conduct periodically, at least once every five years. The importance of these updates is to ensure that the weights of goods and services in the Consumer Price Index basket are adequately representative of current households' consumption expenditure patterns. The last update in the Consumer Price Index in the Emirate of Abu Dhabi was performed in 2008/2010 and took 2007 as the new base year for both prices and weights.

1 – Compilation of the Consumer Price Index

The Consumer Price Index is calculated using the Laspeyres method which uses fixed base-year weights. Data for seasonal goods is processed automatically, using the Excel worksheet designed to calculate the index, by distributing their weights among other goods in the same category for the months in which they are unavailable. Changes in the specifications of goods are processed by adjusting the base price after replacing them with goods that meet the new specifications.

Price data for the goods and services in the Consumer Price Index basket is collected every month, except for the group of vegetables, fruit, meat, fish, and chicken, whose price data is collected every week due to constant price fluctuations in these items. Data on home rentals is collected on a quarterly basis, and school tuition fees semi-annually. The new index is calculated using 2007 as the base year for the Abu Dhabi region, with a new index basket consisting of 334 goods and services and a consumer basket consisting of 670 goods and services. The new index also includes an imputed index for owner-occupied dwellings by adding the weight of this item to the weight of rented dwellings, producing a single index covering rented- and owner-occupied dwellings. The new index is calculated using a customized Excel file designed for this purpose. Monthly estimates of the index can be obtained ten days following the end of each month.

The average price of goods is calculated using the geometric mean of elementary aggregates (an elementary aggregate is the lowest level of an item of goods for which a weight is available). Price ratios are calculated by dividing the comparison price by the base price, and new weights for goods are obtained by multiplying the price ratio by their base weight.

To calculate the index for different sub-groups, the new weights for all the goods and services that make up that sub- group are added up, and the total new weight is divided by the base weight for the same sub-group. The same method is used to calculate the index for the main groups and the general index. It should be noted that data for seasonal goods is processed automatically by the Excel file designed to calculate the monthly Consumer Price Index, by distributing their weight proportionally among the other goods in the same group for the months during which they are not available.

The index for house rentals is calculated separately using a moving base. It is then entered into the main Excel file. It is worth noting that this figure is calculated on a quarterly basis.



2 – Weights

The Consumer Price Index represents a weighted average of the price changes in goods and services in the index's basket. The weight of a good or service reflects its relative importance. The weight of a particular item C is calculated by dividing the total expenditure of all households on item C by the total expenditure of all households on all goods and services.

The relative importance of goods and services is calculated using the results of the 2007/2008 household income and expenditure survey. Goods or services with a weight of 0.002 per cent, or more were included in the Consumer Price Index basket of goods and services. Those whose weights were below this value were distributed proportionally among the other goods in the same group.

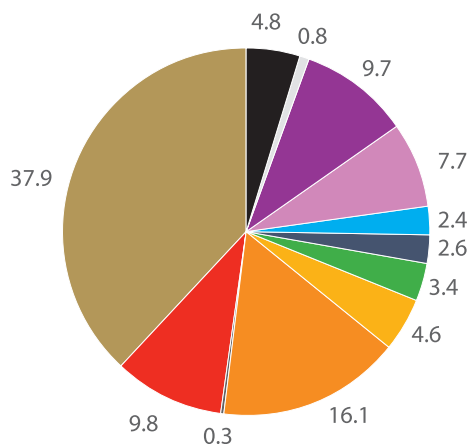
3 – Index Basket and Consumer Basket

After the weights were calculated and a total of 334 goods and services were selected for inclusion in the index, the consumer basket was defined. One or more good or service was selected to represent each item in the index basket. Consequently, the consumer basket is larger than the index basket, the former comprising 670 goods and services.

4– The Classification used in the Consumer Price Index

The Consumer Price Index employs the Classification of Individual Consumption by Purpose (COICOP), which is a classification developed by the United Nations for statistical purposes. Based on this classification, the goods and services in the index basket were classified into 12 main groups and 34 sub-groups at the level of one digit, and 63 subgroups at the level of 3 digits. There is no doubt that full coverage of all administrative division of the Emirate is an important objective, the achievement of which would require a significant effort to ensure that data on prices in these regions is collected periodically. It should be noted that work is currently under way to identify sources with a wider geographical distribution to cover all the regions in the Emirate.

Figure (20)
Relative importance of the 12 main groups in the Consumer Price Index.



Group	Wight
1. Food and non - alcoholic beverages	16.1
2. Alcoholic beverages and tobacco	0.3
3. Clothes and foot wears	9.8
4. Housing, water and Electricity	37.9
5. Household equipments and routine maintenance of houses	4.8
6. Health	0.8
7. Transport	9.7
8. Communication	7.7
9. Leisure and Culture	2.4
10. Education	2.6
11. Restaurants and Hotels	3.4
12. Miscellaneous goods and services	4.6

COICOP Classification	Expenditure Group	Weight
	Grand total	100
1	Food and non-alcoholic beverages	16.05
11	Food	14.66
12	Non-alcoholic beverages	1.39
2	Alcoholic beverages and tobacco	0.25
21	Alcoholic beverages	0.03
22	Tobacco	0.22
3	Clothing and footwear	9.76
31	Clothing	8.55
32	Footwear	1.21
4	Housing, water, electricity, gas, and other fuels	37.86
(41,42)	Actual and imputed rentals for housing	33.21
43	Home maintenance and repair	0.16
44	Water supply and miscellaneous services relating to the dwelling	0.74
45	Electricity, gas, and other fuels	3.76
5	Fixtures and fittings, household equipment, and routine household maintenance	4.83
51	Furniture and fittings, carpets, and other floor coverings	0.27
52	Household textiles	0.05
53	Household appliances	0.12
54	Glassware, tableware, and household utensils	0.4
55	Tools and equipment for house and garden	0.1
56	Goods and services for routine household maintenance	3.88
6	Health	0.85
61	Medical products, appliances, and equipment	0.6
62	Outpatient services	0.23
63	Hospital services	0.02
7	Transport	9.67
71	Purchase of vehicles	1.27
72	Operation of personal transport equipment	7.73
73	Transport services	0.67
8	Communication	7.72
81	Postal services	0.01
82	Telephone and telefax equipment	0.11
83	Telephone and telefax services	7.6
9	Recreation and culture	2.42
91	Audio-visual, photographic and information processing equipment	0.22
93	Other recreational items and equipment, gardens and pets	0.83
94	Recreational and cultural services	0.91
95	Newspapers, books, and stationery	0.47
10	Education	2.59
11	Restaurants and hotels	3.37
111	Catering services	3.37
12	Miscellaneous goods and services	4.62
121	Personal care	3.44
123	Personal effects not elsewhere classified	0.2
125	Insurance	0.58
127	Other services not elsewhere classified	0.4



5- Geographical Coverage

The current scope of the method employed by the Statistics Center involves collecting price data from the city of Abu Dhabi and does not include other geographical divisions. There is no doubt that full coverage of all administrative division of the Emirate is an important objective, the achievement of which would require a significant effort to ensure that data on prices in these regions is collected periodically. It should be noted that work is currently under way to identify sources with a wider geographical distribution to cover all the regions in the Emirate.

6 – Sources of Goods and Services

The sources used for collection of price data were determined through field visits conducted by a team from the Price Indices Section. These sources are updated on a regular basis as the team reports to the section when any source closes down or relocates premises. The selection of sources involves an assessment of whether they are representative, in other words, whether they are a point of purchase for a sizeable portion of consumers in the city of Abu Dhabi. Price data is currently collected from 117 sources.

7 – Collection of Price Data

The collection of price data is one of the most crucial stages, requiring considerable time and effort. The price data for the basket of goods and services is collected by a group of staff who have been specially trained to perform this task. To ensure the accuracy of the price data collected, the prices are checked by means of audit field visits to inspect samples of goods and services. Price data for each consumption division is collected regularly at set intervals. The table below details how often price data is collected for each group of goods and services:

- Main Group Frequency
- Food and non-alcoholic beverages
- Vegetables, fruit, meat, fish, chicken (Weekly)
- Other goods (Monthly)
- Alcoholic beverages and tobacco (Monthly)
- Clothing and footwear (Monthly)
- Housing, water, electricity, gas, and other fuels
- Rentals for housing (Quarterly)

- Water, electricity, gas, and other fuels (Monthly)
- Furnishings, household equipment, and routine household maintenance (Monthly)
- Health (Monthly)
- Transport (Monthly)
- Communication (Monthly)
- Recreation and culture (Monthly)
- Education (Semi-annually)
- Restaurants and hotels (Monthly)
- Miscellaneous goods and services (Monthly)

Price data is collected by means of field visits to the sources, which are briefed beforehand of the aims of the exercise and why they were chosen as a source. As mentioned above, the team of data collectors has been well trained. Data collection forms have also been designed to make it easier for them to identify the goods and their specifications. After collecting the price data, the team inputs the prices before the end of the month so that the monthly report on the prices of consumer goods and services can be published at the beginning of the following month.

8 – Price data validation

This is a vital stage, in which the input data is checked. It also involves comparing current month's prices with the preceding month in order to avoid data entry errors, and to avoid collecting prices for goods that do not match the set specifications.

9 – Dissemination

The Statistics Center – Abu Dhabi publishes monthly and annual reports on the prices of consumer goods and services. The Consumer Price Index is published 18 days following the end of the month and becomes available to all following its publication. The Center also publishes an annual report on the Consumer Price Indices that includes inflation rates. SCAD also supplies interested parties with monthly CPI reports on CD's at request.

It is worth mentioning that the Center is currently developing its website to enable it to publish all the indicators in the Consumer Price Index online in the foreseeable future.



10 – Interpreting the Consumer Price Index

The Consumer Price Index reflects the changes in the cost of a pre-defined basket of goods and services between two points in time. For example, a Consumer Price Index of 105.0 for a given period means that if the cost of the basket of goods and services in the base period was 100 monetary units, then this has become 105 monetary units in the comparison period. Therefore, the price of the goods and services has risen by an average of 5 per cent.

We can also compare the prices in the current period with a previous period by dividing the current index by the index for that period and multiplying the result by 100, then subtracting 100 to obtain the rate of change in prices between the two periods.

Where CPI is the Consumer Price Index

$$\frac{\text{CPI}_t}{\text{CPI}_{t-1}} \times 100 - 100$$

T is the current period

T-1 is the previous period

The same method can be used to compare the index for the current period with the corresponding period in the previous year.

11 – Planned Development for the Consumer Price Index

- Create an index for the region of Al-Ain, the Western region and the islands.
- Process changes in the specification of goods. Process changes in the specifications of electronic goods, starting with computers, using hedonic regression methodology.

12 – Recent developments for the Consumer Price Index

- A new Consumer Price Index was introduced in 2011 to represent different types of households: nationals, expatriates and share households. This figure will help determine the extent to which changes in the price of a certain item or group of items influences the overall index for each type of household.
- A new Consumer Price Index was composed in 2011 for five segments of society according to household income. This new index gives insight into the extent to which changes in the price of a certain item or group of items influence the overall index for each segment of society from the poorest to the richest.

Tables



Monthly Average Price of the CPI Basket in 2011 \ AED

متوسط اسعار سلة الرقم القياسي لاسعار المستهلك في عام 2011 / بالدرهم

Groups of Commodities & Services	Dec	Nov	Oct	Sep	Aug	Jul	Jun	May	Apr	Mar	Feb	Jan	مجموعات السلع والخدمات	COICOP Classification
	ديسمبر	نوفمبر	اكتوبر	سبتمبر	اغسطس	يوليو	يونيو	مايو	ابريل	مارس	فبراير	يناير		
Food and non-alcoholic beverages													الاغذية والمشروبات غير الكحولية	01
Food													الاغذية	011
Bread and cereals													الخبز والحبوب (ND)	0111
Basmati rice													أرز بسمتي هندي	011101
Rozana Rice/ Bag / 5 Kilo / India	40.5	40.5	40.5	40.5	40.5	40.5	37.5	40.5	39.0	39.0	35.9	35.9	أرز روزانا/ 5 كيلو/ الهند	
Tilda Rice / Bag / 2 Kilo / India	30.4	30.4	30.4	30.4	30.4	29.1	29.1	28.4	28.4	29.1	29.8	29.8	أرز تلدا/ 2 كيلو/ الهند	
Pakistani rice													أرز باكستاني	011102
Momtaz Rice / Bag / 2 Kilo / Pakistan	15.2	15.2	15.2	15.2	15.2	15.2	15.2	15.5	16.0	16.0	16.0	16.0	أرز ممتاز/ 2 كيلو/ باكستان	
Magal Rice / Bag / 5 Kilo / Pakistan	24.0	24.0	24.0	24.0	24.0	24.7	23.3	23.3	23.3	23.6	18.9	18.0	أرز مغل/ 5 كيلو/ باكستان	
American Rice													أرز أمريكي	011103
Ankle Beans / Bag / 2 Kilo / U.S	17.4	17.4	17.4	17.4	17.4	17.4	17.4	17.4	15.4	15.4	15.2	15.2	أرز أنكل بينز/ 2 كيلو/ أمريكا	
Egyptian rice													أرز مصري	011104
Pharaohs Rice / Bag / 2 Kilo / Egypt	12.7	12.7	12.7	12.7	12.7	12.7	12.7	12.7	12.7	12.7	12.7	12.7	أرز الفراعنة/ 2 كيلو/ مصر	
Forenoon Rice / Bag / 2 Kilo / Egypt	15.0	15.5	15.5	15.5	15.5	15.5	15.5	15.5	16.0	16.0	14.8	14.8	أرز الضحى/ 2 كيلو/ مصر	
Wheat													القمح (حب الهريس)	011105
U.A.E Wheat / 2 Kilo / U.A.E	4.0	4.0	4.0	4.0	4.0	4.3	4.3	4.3	4.3	4.3	4.3	4.3	هريس الإمارات/ 2 كيلو/ الإمارات	

Monthly Average Price of the CPI Basket in 2011 \ AED

متوسط اسعار سلة الرقم القياسي لاسعار المستهلك في عام 2011 / بالدرهم

Groups of Commodities & Services	Dec	Nov	Oct	Sep	Aug	Jul	Jun	May	Apr	Mar	Feb	Jan	مجموعات السلع والخدمات	COICOP Classification
	ديسمبر	نوفمبر	اكتوبر	سبتمبر	اغسطس	يوليو	يونيو	مايو	ابريل	مارس	فبراير	يناير		
(Wheat flour (flour													دقيق القمح (الطحين)	011106
Baker Wheat flour / Bag / 10 Kilo / U.A.E	24.3	24.6	24.3	24.6	24.6	24.6	23.7	23.7	23.7	23.4	24.5	24.5	دقيق أو الطحين بيكر /10 كيلو / الإمارات	
Baker Wheat flour / Bag / 10 Kilo / U.A.E	23.6	23.7	23.6	23.7	23.7	23.7	23.7	23.7	23.7	23.4	23.5	23.5	دقيق أو الطحين البيكر /10 كيلو / الإمارات	
Corn flour (starch / yeast / Bakenj powder / sodium bicarbonate													دقيق الذرة (النشا /الخميرة / باكنج بودر /بيكربونات الصوديوم)	011107
alalali Corn Flour / 450 g / K.S.A	5.1	5.1	5.1	5.1	5.1	5.1	5.1	5.1	5.1	5.1	4.9	4.7	نشا العلالى /450 جرام/العلالى / السعودية	
Foster Clarks / 400 g / Malta	5.0	5.0	5.0	5.0	5.0	5.0	5.0	5.0	4.9	4.9	5.4	5.2	نشا فوستر كلاركس 400 جرام /مالطا	
DCL Yeast / 125 g / European Union	4.6	4.6	4.6	4.6	4.6	4.6	4.5	4.5	4.5	4.5	4.5	4.5	خميرة دي سي ال /125 جرام/ الاتحاد الاوروي	
Semolina													سميد	011108
Semolina / powder / 1 kilo / U.A.E	6.5	6.5	6.5	6.5	6.5	6.5	6.5	6.3	6.3	6.3	6.3	6.3	سميد مطحون /كيلو/الإمارات	
Bread Tanuri													خبز تنوري	011109
Pakistani Bread / 1 Piece / U.A.E	1.0	1.0	1.0	1.0	1.0	1.0	1.0	1.0	1.0	1.0	1.0	1.0	خبز باكستاني /مخبز	
Lebanese Bread													خبز لبناني	011110
Lebanese bread / 1 bundle / 1 Kilo / U.A.E	2.5	2.5	2.5	2.5	2.5	2.5	2.5	2.5	2.5	2.5	2.5	2.5	المخبز الحديث	
(Rolls (Slice													خبز أفرنجي (سلايس)	011111
Slice Bread / New Bakery / 500 g / U.A.E	3.9	3.9	3.9	3.9	3.9	3.9	3.9	3.9	3.9	3.9	3.9	3.9	500 المخبز الحديث /جرام	
Slice Bread / Sunbulah / 500 g / U.A.E													500 السنبله /جرام	

Monthly Average Price of the CPI Basket in 2011 \ AED

متوسط اسعار سلة الرقم القياسي لاسعار المستهلك في عام 2011 / بالدرهم

Groups of Commodities & Services	Dec	Nov	Oct	Sep	Aug	Jul	Jun	May	Apr	Mar	Feb	Jan	مجموعات السلع والخدمات	COICOP Classification
	ديسمبر	نوفمبر	اكتوبر	سبتمبر	اغسطس	يوليو	يونيو	مايو	ابريل	مارس	فبراير	يناير		
Bread Samun													خبز صمون	011112
Bread /Samoon / New Bakery / 6 Pieces / U.A.E	1.0	1.0	1.0	1.0	1.0	1.0	1.0	1.0	1.0	1.0	1.0	1.0	المخبز الحديث /6 حبات/بالكيلو	
Bread /Samoon / Sunbulah / 6 Pieces / U.A.E	1.3	1.3	1.3	1.3	1.3	1.3	1.3	1.2	1.2	1.0	1.0	1.0	6 السنبله /حبات	
Noodles													بلابيط (شعيرية)	011113
Noodles / al Emarat / Bag / 400 g / U.A.E	3.5	3.5	3.5	3.5	3.5	3.5	3.5	3.5	3.5	3.5	3.5	3.5	الأمارت /كيس 400 جرام/ الإمارات	
Noodles / Al Khaleejia/ Bag / 400 g / U.A.E	3.0	3.0	3.0	3.0	3.0	3.0	3.0	3.0	3.0	3.0	3.0	3.0	الخليج /كيس 400 جرام / الإمارات	
Pasta various types													معكرونة بأنواعها	011114
Spaghetti / Al Emarat / Bag / 400 g / U.A.E	3.1	3.1	3.1		3.1	3.1	3.1	3.1	3.1	3.1	3.1	3.1	الإمارات كيس 400 جرام / الإمارات	
Spaghetti / Al Khaleejia / Bag / 400 g / U.A.E	3.0	3.0	3.0	3.0	3.0	3.0	3.0	3.0	3.0	3.0	3.0	3.0	الخليجية كيس 400 جرام / الإمارات	
Cakes various types													الكيك بأنواعه	011115
Powder cake / alalali / 425 g / K.S.A	7.5	7.5	7.5	7.5	7.5	7.5	7.5	7.5	7.5	7.0	7.0	7.0	العلاي /علبة كرتون 524 جرام/ السعودية	
Powder cake / Betty Croker / 500 g / U.A.E	7.9	7.9	7.9	7.9	8.0	7.8	7.9	7.8	7.6	7.4	7.2	7.2	بيتي كروكر /علبة كرتون 500 جرام/ الإمارات	
Biscuits various types													البسكويت بأنواعه	011116
Glucose Biscuits / Tifany / 1 Packet / 60 g / U.A.E	0.5	0.5	0.5	0.5	0.5	0.5	0.5	0.5	0.5	0.5	0.5	0.5	جلوكوز /60 جرام/ الإمارات	
Cookies various types													الكعك بأنواعه	011117
Fresh Rusks / Americana / 375 g / K.S.A	5.7	5.7	5.7	5.7	5.7	5.7	5.6	5.6	5.6	5.6	5.6	5.6	كعك /كيس 1/2 كيلو تقريبا/ صناعة جمعية أبوظبي	

Monthly Average Price of the CPI Basket in 2011\ AED

متوسط اسعار سلة الرقم القياسي لاسعار المستهلك في عام 2011/بالدرهم

Groups of Commodities & Services	Dec	Nov	Oct	Sep	Aug	Jul	Jun	May	Apr	Mar	Feb	Jan	مجموعات السلع والخدمات	COICOP Classification
	ديسمبر	نوفمبر	اكتوبر	سبتمبر	اغسطس	يوليو	يونيو	مايو	ابريل	مارس	فبراير	يناير		
Smbosp													سمبوسة	011118
Switz / Packet / 500 g / K.S.A	5.4	5.2	5.2	5.2	5.2	5.2	5.2	5.2	5.2	5.2	5.2	5.2	سويتز / 500 جرام / السعودية	
Al karamah/ Packet / 500 g / K.S.A	6.7	6.7	6.7	6.7	6.7	7.1	5.8	5.8	5.8	5.9	5.8	6.1	الكرامة / 500 جرام / السعودية	
Cornflakes various types													كورن فليكس بأنواعه	011119
Kellogg's / 500 g / Germany	14.5	14.5	14.5	14.5	14.5	14.5	14.5	14.7	12.8	12.1	12.2	12.2	كورن فليكس / 500 جرام / المانيا	
Four Sniz / 500 g / Germany	19.3	19.3	19.3	19.3	19.3	19.3	19.3	19.3	18.0	15.3	15.0	15.0	فور سنيز / 500 جرام / ألمانيا	
All Broun / 500 g / U.K	18.1	17.6	17.6	17.6	17.6	17.6	17.6	17.6	17.1	15.7	15.8	15.8	اول بران / 500 جرام / انجليزي	
Children's products													منتجات الاطفال	011120
Cerelac / Nestle / Wheat / 400 g / Iran	18.5	18.5	18.5	18.5	18.5	18.2	18.2	18.5	18.5	18.5	18.2	18.2	سيرلاك / نستله / القمح / 400 جرام / ايران	
Farleys Biscuit / 300 g / Oman	16.0	16.0	16.0	16.0	16.0	15.8	15.8	15.8	14.5	14.5	14.5	14.5	فارليز بسكويت / 300 جرام / عمان	
Meat													اللحوم (ND)	0112
fresh sheep and goat meat													لحوم أغنام وماعز طازجة	011201
Sheep meat with bones / 1 Kilo / Australia	35.9	37.6	33.5	33.7	35.7	33.8	32.7	33.4	31.7	30.1	29.7	29.5	لحم غنم بالعظم / 1 ك / استراليا	
Sheep meat with bones / 1 Kilo / New Zealand	35.6	36.4	35.7	33.7	33.4	33.7	31.9	27.5	30.9	30.5	30.5	29.8	لحم غنم بالعظم / 1 ك / نيوزلندي	
Sheep meat with bones / 1 Kilo / India	33.6	34.3	34.1	31.8	31.3	31.6	31.4	30.2	31.1	30.0	29.4	29.7	لحم غنم بالعظم / 1 ك / الهند	
Sheep meat with bones / 1 Kilo / Pakistan	35.4	35.4	32.9	31.2	29.4	30.3	29.2	29.1	29.0	28.6	28.4	29.0	لحم غنم بالعظم / 1 ك / باكستان	

Monthly Average Price of the CPI Basket in 2011 \ AED

متوسط اسعار سلة الرقم القياسي لاسعار المستهلك في عام 2011 / بالدرهم

Groups of Commodities & Services	Dec	Nov	Oct	Sep	Aug	Jul	Jun	May	Apr	Mar	Feb	Jan	مجموعات السلع والخدمات	COICOP Classification
	ديسمبر	نوفمبر	اكتوبر	سبتمبر	اغسطس	يوليو	يونيو	مايو	ابريل	مارس	فبراير	يناير		
fresh BEEF													لحم بقرى طازج	011202
Beef meat without bones / Pieces / 1 Kilo / U.A.E	43.5	43.5	43.5	41.9	41.9	41.9	41.9	41.9	34.4	35.4	36.4	36.8	لحم بقرى طازج بالعظم / 1 ك / الإمارات	
Beef meat without bones / Pieces / 1 Kilo / Australia	34.4	30.2	29.3	30.7	29.9	29.9	29.4	27.2	28.8	26.6	25.8	26.6	لحم بقرى بدون عظم / 1 ك / استراليا	
Beef meat without bones / Pieces / 1 Kilo / Brazil	30.0	27.3	27.3	29.0	27.2	27.2	26.9	27.2	27.3	26.5	26.6	25.3	لحم بقرى قطع بدون عظم / 1 ك / برازيل	
Beef meat without bones / Pieces / 1 Kilo / Pakistan	25.4	28.8	24.2	24.2	24.9	23.0	23.4	22.7	23.2	23.1	23.9	23.3	لحم بقرى بالعظم / 1 ك / باكستان	
fresh minced meat													لحم مفروم طازج	011203
Exported minced meat / 1 Kilo / Australia	51.4	59.9	59.9	53.5	49.7	54.5	58.7	59.9	47.5	45.3	44.9	40.8	لحم مفروم دبح محلى / كيلو / استراليا	
frozen sheep and goat meat													لحوم أغنام وماعز مجمدة	011204
Frozen sheep meat / 1 Kilo / Australia	27.5	27.5	27.5	28.0	29.0	29.0	27.9	27.6	25.3	24.8	25.0	23.0	لحم غنم مجمد / 1 ك / استراليا	
Frozen beef													لحم بقرى مجمد	011205
Frozen beef meat / Islamic coop / 400 g / U.A.E	8.2	8.2	8.2	7.6	8.3	8.3	8.3	8.3	8.3	8.4	9.7	8.2	لحم مفروم / 400 جرام / لتعاون الاسلامي	
Frozen minced meat													لحم مفروم مجمد	011206
Frozen minced meat / Americana / 400 g / K.S.A	6.9	6.9	6.9	8.4	6.7	6.5	6.5	6.5	6.5	6.5	6.3	5.8	لحم مفروم / 400 جرام / أمريكانا	
Fresh poultry													دواجن طازجة	011207
Al Ain / 1 Kilo / U.A.E	17.0	17.0	17.0	17.0	16.6	16.5	16.7	16.6	17.0	17.0	16.9	16.0	دجاج العين / 1200 كيلو / الإمارات	
Ras Al Khaima / 1 Kilo / U.A.E	17.0	17.0	17.0	17.0	17.0				17.0		17.0	15.8	دجاج راس الخيمة / 1200 كيلو / الإمارات	
Al Khazna / 1 Kilo / U.A.E	17.0	17.0	17.0	17.0	16.5	16.5	16.6	16.5	17.0	17.0	16.9	16.0	دجاج الخزنة / 1200 كيلو / الإمارات	

Monthly Average Price of the CPI Basket in 2011 \ AED

متوسط اسعار سلة الرقم القياسي لاسعار المستهلك في عام 2011 / بالدرهم

Groups of Commodities & Services	Dec	Nov	Oct	Sep	Aug	Jul	Jun	May	Apr	Mar	Feb	Jan	مجموعات السلع والخدمات	COICOP Classification
	ديسمبر	نوفمبر	اكتوبر	سبتمبر	اغسطس	يوليو	يونيو	مايو	ابريل	مارس	فبراير	يناير		
Frozen Poultry													دواجن مجمدة	011208
Sadia / 1 Kilo / Brazil	11.9	11.9	11.9	11.5	11.9	11.7	11.7	11.7	11.7	12.0	12.0	10.8	دجاج ساديا/كيلو/برازيلي	
Al Islami / 1 Kilo / U.A.E	14.5	14.9	14.6	14.9	14.9	14.9	15.0	15.0	15.0	15.3	15.3	14.8	دجاج الاسلامي/كيلو/دبي	
Seera / 1 Kilo / Brazil	10.5	10.5					9.9					10.0	دجاج سيريا/كيلو/برازيلي	
Sausage													نقانق	011209
Sadia / Chicken / 340 g / Brazil	4.4	4.6	5.0	5.5	4.8	4.7	4.7	4.7	4.7	4.7	4.6	4.5	نقانق ساديا/340جرام/برازيلي	
Al Islami / Chicken / 400 g / U.A.E	7.0	6.9	6.9	6.9	6.4	6.3	6.3	6.3	6.3	5.7	5.0	3.8	نقانق الاسلامي دجاج//400جرام / دبي	
Hamburger various types													همبرجر بانواعه	011210
AL Areesh / Chicken / 1200 g / U.A.E	19.3	22.0	22.0	20.8	21.8	21.9	21.9	21.9	21.9	22.9	26.0	21.7	همبرجر العريش/دجاج / 1200جرام/الأمارات	
Americana / Chicken / 1344 g / K.S.A	30.1	28.1	30.1	28.2	28.1	28.1	28.1	28.1	28.1	28.1	27.0	23.7	همبرجر امريكانا دجاج/1344 جرام/السعودية	
Al Islami / Chicken / 1350 g / U.A.E	33.9	33.9	33.7	33.9	33.9	33.9	33.9	33.9	33.9	33.5	33.3	32.8	همبرجر الاسلامي دجاج/ 1350جرام/دبي	
Al Kabeer / Chicken / 1200 g / U.A.E	23.4	23.5	23.5	23.5	23.6	23.6	23.6	23.6	23.6	23.7	23.9	23.8	همبرجر الكبيردجاج/1200 جرام /الأمارات	
Canned meat													لحوم معلبة	011211
Hereford / 340 g / Brazil	7.1	7.1		7.0	6.0	6.0	6.0	6.0	7.0	6.4	6.7	6.4	340 هيرفورد/جرام	
Bordon / 340 g / Brazil	8.1	7.1	8.0	7.1	7.1	6.7	6.7	6.8	6.8	7.8	7.3	6.0	بوردون / 340جرام/برازيلي	
Kafe / 340 g / Brazil													كافي/340جرام/برازيلي	

Monthly Average Price of the CPI Basket in 2011 \ AED

متوسط اسعار سلة الرقم القياسي لاسعار المستهلك في عام 2011 / بالدرهم

Groups of Commodities & Services	Dec	Nov	Oct	Sep	Aug	Jul	Jun	May	Apr	Mar	Feb	Jan	مجموعات السلع والخدمات	COICOP Classification
	ديسمبر	نوفمبر	اكتوبر	سبتمبر	اغسطس	يوليو	يونيو	مايو	ابريل	مارس	فبراير	يناير		
Mortadella various types													مارتدلا بأنواعها	011212
Siniora / Plain meat / 1 Kilo / Jordan	25.7	25.9	26.0	25.9	25.7	25.6	25.4	25.1	25.7	25.4	25.1	25.3	سنيورة لحم/كيلو/الاردن	
Fish and seafood													الاسماك والاغذية البحرية (ND)	0113
Fresh Shrimp													روبيان طازج	011301
Fresh Shrimp / Large 20 * 30 / 1 Kilo / Oman	68.3	57.9	59.6	52.2	55.2	61.8	65.0	57.8	62.2	62.4	65.9	53.5	روبيان طازج عمان / كيلو / كبيرة حجم 20*30	
Fresh Shrimp / Medium / 1 Kilo / Oman	49.8	47.9	46.3	39.6	47.5	48.2	52.8	44.7	41.1	45.2	43.8	40.3	روبيان طازج عمان / كيلو / متوسط	
Scyllarid lobster													أم الروبيان طازجة	011302
Scyllarid lobster / 1 Kilo / Oman	130.9	117.4	140.4		100.0		114.2	105.3	103.4	98.9	99.7	100.8	أم الروبيان عمان / كيلو	
Kabbaqub fresh													قباقب طازجة	011303
Kabbaqub / 1 Kilo / Dubai	30.7	34.4	32.2	34.9		19.9	22.2	18.9	20.2	32.4	23.9	21.9	قباقب طازجة / كيلو / دبي	
Kanad fresh													كنعد طازج	011304
Kanad / Pieces / 1 Kilo / Dubai	52.0	53.4	43.1	45.9	55.2	60.9	58.3	53.2	44.7	46.9	48.9	43.9	كنعد / كيلو / دبي	
Hamor fresh													هامور طازج	011305
Hamor / 1 Kilo / Dubai	52.1	58.8	60.0	52.9	58.0	54.8	49.6	41.3	34.8	37.7	47.6	45.2	دبي / كيلو	
Emperor fresh													شعري طازج	011306
Emperor fresh / 1 Kilo / Dubai	27.8	28.5	30.4	32.6	25.7	26.9	25.5	19.5	16.2	21.4	27.8	22.7	شعري / كيلو / دبي	

Monthly Average Price of the CPI Basket in 2011 \ AED

متوسط اسعار سلة الرقم القياسي لاسعار المستهلك في عام 2011 / بالدرهم

Groups of Commodities & Services	Dec	Nov	Oct	Sep	Aug	Jul	Jun	May	Apr	Mar	Feb	Jan	مجموعات السلع والخدمات	COICOP Classification
	ديسمبر	نوفمبر	اكتوبر	سبتمبر	اغسطس	يوليو	يونيو	مايو	ابريل	مارس	فبراير	يناير		
rabbit fish Fresh													صافي طازج	011307
rabbit fish Fresh/ 1 kg / Dubai	27.9	29.9	31.9	30.9	30.6	26.2	22.5	14.0	12.9	17.5	20.8	19.5	دبي/كيلو	
rabbit fish Fresh/ 1 kg / Oman													عمان/كيلو	
rabbit fish Fresh/ 1 kg / Abudhabi	30.6	26.2	25.7	31.0	32.6	29.4	20.8	12.4	12.4	14.9	20.2	16.7	ابوظبي/كيلو	
Badah fresh													بدح طازج	011308
Badah / 1 kg / Dubai	23.3	22.2	22.7	24.7	22.6	23.7	23.8	21.5	26.3	20.3	19.7	15.9	دبي/كيلو	
Sultan Ibrahim fresh													سلطان ابراهيم طازج	011309
Sultan Ibrahim / 1 kg / Dubai	35.6	35.0	25.2	27.7	30.8	31.9	29.7	24.6	28.0	31.9	30.1	27.4	دبي/كيلو	
Gish fresh white													جش أبيض طازج	011310
Gish white / 1 kg / Dubai	28.5	31.5	31.7	34.2	29.6	29.0	24.2	25.7	25.4	29.5	22.6	20.3	دبي/كيلو	
frozen or dried Shrimp													روبيان مجمد أو مجفف	011311
Al Areesh / Medium / 1 Kilo / U.A.E	22.3	22.3	22.3	24.8	22.3	22.6	22.3	22.3	22.3	22.3	22.3	22.3	العريش / كبير / 1000 جرام / الإمارات	
AL Islami / Medium / 1 Kilo / U.A.E	24.7	23.3	23.3	23.2	23.2	23.2	23.2	23.2	23.2	23.2	23.2	23.3	الاسلامي / كبير / 1000 جرام / الإمارات	
AL Kabeer / Large / 400 g / U.A.E	16.2	15.9	15.9	14.5	15.9	15.9	15.9	15.9	16.6	15.5	14.5	14.5	الكبير / كبير / 400 جرام / الإمارات	
Frozen fish													أسماك مجمدة	011312
fish filet / 1 Kilo / Vietnam	45.0	43.0	42.9	25.9	36.1	35.0	38.8	36.2	34.9	34.9	36.6	35.1	سبلو سمك فيليه/كيلو/فيتنام	

Monthly Average Price of the CPI Basket in 2011 \ AED

متوسط اسعار سلة الرقم القياسي لاسعار المستهلك في عام 2011 / بالدرهم

Groups of Commodities & Services	Dec	Nov	Oct	Sep	Aug	Jul	Jun	May	Apr	Mar	Feb	Jan	مجموعات السلع والخدمات	COICOP Classification
	ديسمبر	نوفمبر	اكتوبر	سبتمبر	اغسطس	يوليو	يونيو	مايو	ابريل	مارس	فبراير	يناير		
Canned Fish													أسماك معلبة	011313
Tuna / Al alalali / 185 g / Thailand	5.4	5.4	5.4	6.1	6.0	6.0	5.9	6.0	5.4	5.4	5.3	5.3	تونة العلاللي / علبة 185 جرام / تايلاند	
Sardines / No 555 / 425 g / Philippines	5.5	5.5		5.5				5.5	5.5	5.5	5.5	5.5	سردين رقم 555/425 جرام / فلپين	
Tuna / California / 185 g / Philippines	6.5	6.5	6.5	6.5	6.0	6.1	6.0	6.0	5.9	5.9	5.9	6.0	حدائق كاليفورنيا/عبوة 185 جرام / تايلاند	
Milk, cheese and eggs													اللبن والجبن والبيض (ND)	0114
Fresh milk all types													حليب طازج بأنواعه	011401
Al Ain / Full Cream / 1 Ltr / U.A.E	5.5	5.5	5.5	5.5	5.5	5.5	5.5	5.5	5.5	5.5	5.5	5.5	العين كامل الدسم / 1 لتر / الإمارات	
Al Marai / Full Cream / 1 Ltr / K.S.A	5.6	5.6	5.6	5.6	5.6	5.6	5.6	5.5	5.5	5.5	5.5	5.5	المراعي كامل الدسم / 1 لتر / السعودية	
liquid condense milk													حليب مركز سائل	011402
Rainbow / 170 g / Holand	1.7	1.7	1.8	1.8	1.7	1.7	1.7	1.7	1.8	1.8	1.8	1.8	رينبو / جرام / 170 جرام / هولندا	
Coop / 170 g / U.A.E	1.6	1.6	1.6	1.6	1.6	1.6	1.6	1.6			1.5	1.6	التعاون / 170 جرام / الامارات	
Lona / 170 g / K.S.A	1.4	1.4	1.5	1.5	1.5	1.5	1.5	1.4	1.4	1.4	1.5	1.5	لونا / عبوة 170 جرام / السعودية	
Different kinds of milk powder													حليب مجفف بأنواعه	011403
Nido / 2.5 Kilo / Holand	62.8	62.7	62.8	62.8	62.7	62.6	62.3	62.1	62.8	62.8	62.8	62.5	علبة نيدو / عبوة 2.5 ك / هولندا	
Lona / 2.25 g / K.S.A				47.0	45.0	46.0	46.0	46.0	47.0	47.0	47.0	47.0	علبة لونا / 2.25 ك / نيوزلندا	
Anchor / 2.5 Kilo / New Zealand	64.7	64.4	64.5	61.3	58.8	57.8	56.6	56.5	57.0	57.2	57.7	57.9	علبة انكور / عبوة 2.5 ك / نيوزلندا	
Rainbow / 2.5 / Holand													علبة رينبو / عبوة 2.5 ك / هولندا	

Monthly Average Price of the CPI Basket in 2011 \ AED

متوسط اسعار سلة الرقم القياسي لاسعار المستهلك في عام 2011 / بالدرهم

Groups of Commodities & Services	Dec	Nov	Oct	Sep	Aug	Jul	Jun	May	Apr	Mar	Feb	Jan	مجموعات السلع والخدمات	COICOP Classification
	ديسمبر	نوفمبر	اكتوبر	سبتمبر	اغسطس	يوليو	يونيو	مايو	ابريل	مارس	فبراير	يناير		
Yogurt various types													روب بأنواعه	011404
Milco / 1 Ltr / U.A.E	5.8	5.8	5.8	5.8	6.0	6.0	6.0	5.9	5.8	5.8	5.8	5.8	ميلكو/عبوة 1 ليتر/الامارات	
Al Ain / 1 Ltr / U.A.E	5.8	5.8	5.8	5.8	6.2	6.2	6.2	6.2	5.8	5.8	5.8	5.8	العين /عبوة 1 ليتر/الأمارت	
Al Marai / 1 Ltr / K.S.A	6.0	5.9	6.0	6.1	6.0	6.0	6.0	6.0	5.9	5.9	5.8	6.0	المراعي/عبوة 1ليتر/السعودية	
Marmoom / 1 Ltr / U.A.E	5.9	6.0	6.0	5.9	6.0	6.0	6.0	6.0	6.0	6.0	6.0	6.0	مرموم /عبوة 1 ليتر/الامارات	
Milk various types													شراب اللبن بأنواعه	011405
AL Ain / 1 Ltr / U.A.E	5.5	5.7	5.5	5.6	5.6	5.6	5.6	5.5	5.5	5.5	5.5	5.5	العين /عبوة 1 ليتر/الأمارت	
Nadec / 1 Ltr / K.S.A	5.5	5.5	5.5	5.5	5.5	5.5	5.5	5.5	5.5	5.5	5.5	5.5	نادك /1 ليتر/السعودية	
Rawabi / 1 Ltr / K.S.A	5.5	5.6	5.5	5.6	5.6	5.6	5.6	5.5	5.5	5.5	5.5	5.5	الروابي /1 ليتر /السعودية	
Labaneh													لبنة	011406
Milco / 450 g / U.A.E	6.5	6.5	6.5	6.5	6.5	6.5	6.5	6.5	6.1	6.1	6.1	6.1	ميلكو/عبوة 450 جرام/الامارات	
Al Marai / 400 g / K.S.A	6.9	6.9	7.0	6.8	6.9	6.9	6.9	6.9	6.7	6.7	6.7	6.6	المراعي /عبوة 400 جرام / السعودية	
Al Ain / 450 g / U.A.E												6.5	العين /عبوة 450 جرام /الامارات	
Cream													قشطة	011407
Coop / 170 g / European Union	2.9	2.9	2.9	2.9	2.9	2.9	2.9	2.9	2.9	2.9	2.9	2.9	التعاون/عبوة 170 جرام	
Puck / 170 g / Denmark	3.0	2.9	2.8	2.9	3.2	3.2	3.3	3.2	2.8	2.8	2.8	2.8	بوك /عبوة 170 جرام/الدنمارك	
Nestle / 170 g / Denmark	3.1	3.1	3.1	3.1	3.1	3.1	3.1	3.1	3.3	3.3	3.2	3.2	نستلة /عبوة 170 جرام / الدنمارك	

Monthly Average Price of the CPI Basket in 2011 \ AED

متوسط اسعار سلة الرقم القياسي لاسعار المستهلك في عام 2011 / بالدرهم

Groups of Commodities & Services	Dec	Nov	Oct	Sep	Aug	Jul	Jun	May	Apr	Mar	Feb	Jan	مجموعات السلع والخدمات	COICOP Classification
	ديسمبر	نوفمبر	اكتوبر	سبتمبر	اغسطس	يوليو	يونيو	مايو	ابريل	مارس	فبراير	يناير		
Canned Cheese													جبن معلب	011408
Kraft / 200 g / Bahrain	6.4	6.4	6.4	6.4	6.4	6.4	6.4	6.4	6.2	6.2	6.2	6.4	كرافت/ عبوة 200 جرام/ استرالي	
Puck / 240 g / Bulgaria	5.7	5.7	5.7	5.7	5.6	5.6	5.6	5.6	5.6	5.6	5.5	5.5	بوك/ عبوة 240 جرام/ بلغاري	
White cheese													جبن أبيض	011409
Bulgarian Cheese / 1 Kilo / Bulgaria	27.6	27.3	27.6	27.6	27.3	27.7	24.9	22.6	26.9	26.9	24.9	24.9	جبنة بلغاري/ بلغاريا	
Akkawi cheese / 1 Kilo / Czech Republic	27.7	27.6	27.1	26.8	25.2	25.1	25.1	25.1	25.1	25.1	24.6	24.6	جبنة عكاوي/ تشيك	
Feta Cheese / 1 Kilo / K.S.A	13.0	13.0	13.0	13.0	13.0	13.0	13.0	13.0	13.0	13.5	11.9	12.8	جبنة فيتا/ سعودي	
Other kinds of cheese (including triangles and slides ... Etc													أنواع أخرى من الجبن (يشمل المثلثات والشرائح ... إلخ)	011410
Al Marai Cheese / 16 piece / K.S.A	4.8	4.8	4.8	4.8	4.8	4.8	4.8	4.8	4.8	4.8	4.8	4.8	جبنة المراعي / عبوة 16 مربع / السعودية	
Puck / 16 Piece / Bulgaria	5.5	5.5	5.5	5.5	5.5	5.5	5.5	5.5	5.5	5.5	5.5	5.5	بوك / عبوة 16 قطعة/ بلغاريا	
Local eggs													بيض محلي	011411
Al Ain Farm / Medium / 30 eggs / U.A.E	15.3	15.9	15.7	16.1	15.8	15.4	15.4	16.0	16.0	16.0	16.0	15.5	مزرعة العين طبق 30 بيضة / العين وسط / 53 - 62 جرام / الإمارات	
Sweihaan / medium / 30 eggs / U.A.E	14.9	15.8	15.3	15.9	15.3	15.0	15.1	15.1	14.3	14.4	14.7	14.9	سويحان طبق 30 بيضة / ابوظبي وسط / 53 - 62 جرام / الإمارات	
Al Jazeerah / Medium / 30 eggs / U.A.E	17.0	16.1	15.9	16.1	14.9	15.9	15.9	15.9	15.5	15.5	15.9		الجزيرة طبق 30 بيضة / دبي وسط / 53 - 62 جرام / الإمارات	
Imported eggs													بيض مستورد	011412
Dana / Medium / 30 eggs / Oman	17.0	17.0	17.0	16.9	17.0	17.0	17.0	17.0					طبق 30 بيضة / وسط / 53 - 62 جرام / عمان	

Monthly Average Price of the CPI Basket in 2011 \ AED

متوسط اسعار سلة الرقم القياسي لاسعار المستهلك في عام 2011 / بالدرهم

Groups of Commodities & Services	Dec	Nov	Oct	Sep	Aug	Jul	Jun	May	Apr	Mar	Feb	Jan	مجموعات السلع والخدمات	COICOP Classification
	ديسمبر	نوفمبر	اكتوبر	سبتمبر	اغسطس	يوليو	يونيو	مايو	ابريل	مارس	فبراير	يناير		
Oils and fats													الزيوت والدهون (ND)	0115
Butter													زبدة	011501
Lurpak / Unsalted / 400 g / Denmark	10.6	10.6	10.2	10.2	10.2	10.2	10.2	10.3	10.3	10.3	10.3	10.4	لورباك / 400 جرام / الدنمارك	
Almarai / Unsalted / 400 g / K.S.A	10.5	10.5	10.0	10.0	10.0	10.0	9.8	10.0	10.0	10.0	10.0	10.0	المراعي / 400 جرام / السعودية / من غير ملح	
Olive oil													زيت الزيتون	011502
R-S / 4 Ltr / Spain	74.0	74.0	73.1	73.1	80.6	82.2	82.7	82.7	82.7	87.7	80.1	80.1	اراس / عبوة 4 ليتر / اسبانيا	
Al Wazir / 500 ml / Lebanon	12.7	12.7	12.7	12.7	12.7	12.7	11.3	12.5	12.5	12.5	12.2	12.2	الوزير / زجاجة 500 مل / لبنان	
Sergeela / 750 ml / Syria	14.0	14.0	14.0	14.0	14.0	13.5	13.5	13.3	13.3	13.3	13.5	13.5	سيرجيلا / 750 مل / سوريا بكرة أولى اول	
Corn oil													زيت الذرة	011503
Afia / 1.8 Ltr / K.S.A	22.3	22.3	22.3	22.3	22.3	22.3	20.6	20.4	20.4	20.4	21.2	21.2	عافية / عبوة 1.8 ليتر / السعودية	
Mazola / 1.8 ltr / K.S.A	20.0	20.0	20.0	19.5	19.5	19.5	19.5	19.5	19.5	19.5	19.5	19.5	مازولا / عبوة 1.8 ليتر / السعودية	
Alfa / 1.8 ltr / U.A.E	15.9	15.9	15.9	15.9	15.9	15.8	15.8	15.7	15.7	15.7	16.1	16.1	الفا / عبوة 1.8 ليتر / الشارقة	
Sunflower oil													زيت دوار الشمس	011504
Afia / 1.8 ltr / K.S.A	19.9	19.9	19.9	19.9	19.9	18.9	18.2	18.1	18.1	18.0	16.6	16.6	عافية / عبوة 1.8 ليتر / السعودية	
Coop / 2.5 ltr / U.A.E	17.0	17.0	17.0	17.0	17.0	17.0	16.4	16.4	16.4	16.4	16.4	16.4	التعاون / عبوة 2.5 ليتر / دبي	
Noor / 1.8 ltr / U.A.E	18.8	19.0	19.0	19.0	19.0	19.0	18.5	18.9	18.9	18.9	17.8	17.3	نور / عبوة 1.8 ليتر / الشارقة	

Monthly Average Price of the CPI Basket in 2011 \ AED

متوسط اسعار سلة الرقم القياسي لاسعار المستهلك في عام 2011 / بالدرهم

Groups of Commodities & Services	Dec	Nov	Oct	Sep	Aug	Jul	Jun	May	Apr	Mar	Feb	Jan	مجموعات السلع والخدمات	COICOP Classification
	ديسمبر	نوفمبر	اكتوبر	سبتمبر	اغسطس	يوليو	يونيو	مايو	ابريل	مارس	فبراير	يناير		
Palm Oil													زيت النخيل	011505
Al haiat / 1.8 ltr / U.A.E	9.9	9.9	9.9	9.9	9.9	9.9	9.9	9.9	9.9	9.9	10.3	10.3	الحياة / عبوة 1.8 لتر/الشارقة	
Ghee													سمن حيواني	011506
Lurpak / 1.8 Kilo / Denmark	56.0	56.0	56.0	54.3	54.3	56.0	56.0	56.0	56.0	56.0	46.4	46.4	لورباك / عبوة 1.8 كغ/الدنمارك	
Q.B.B / 1.6 Kilo / Singapore	60.5	60.5	60.5	60.5	60.5	59.9	59.9	59.9	59.9	59.9	55.0	55.0	كيوبي / عبوة 1.6 كغ / سنغافورة	
Aseel / 1.8 Kilo / U.A.E	47.4	47.4	47.4	47.4	47.4	47.4	47.4	47.4	47.4	47.4	47.4	47.4	اصيل / عبوة 1.8 كغ / الإمارات	
Margarine													سمن نباتي	011507
Aseel / 2 Kilo / U.A.E	20.8	22.1	22.1	22.1	22.1	22.1	22.1	22.1	22.1	22.1	21.6	21.6	اصيل / عبوة 2 كغ // الامارات	
Al Hayat / 2 Kilo / U.A.E	21.2	21.2	21.2	21.2	21.0	21.0	21.0	21.0	21.0	21.0	20.0	20.0	حياة / عبوة 2 كغ / الشارقة	
Local Ghee													سمن بلدي	011508
Local Ghee / 1 Kilo / U.A.E	38.0	38.0	38.0	38.0	38.0	38.0							سمن بلدي محلي / عبوة زجاجية 1 كيلو/ الإمارات	
Fruit													الفواكه (ND)	0116
dates													البلح و الرطب و التمر	011601
Dates / 1 Kilo / U.A.E	9.3	9.3	10.5	10.5	18.6	18.2	18.8		5.0	5.0	5.0	7.7	بلح / كيلو / الإمارات	
Orange													برتقال	011602
Orange / Juice / 1 Kilo / Egypt	5.1	4.9	5.4		5.5	5.2	4.8	4.7	4.7	4.7	4.8	4.8	كيلو/مصر	
Orange / Juice / 1 Kilo / South Africa	4.9	4.4	4.9	5.1	4.9	5.3				5.6	5.3	4.7	جنوب افريقيا/ كيلو	

Monthly Average Price of the CPI Basket in 2011 \ AED

متوسط اسعار سلة الرقم القياسي لاسعار المستهلك في عام 2011 / بالدرهم

Groups of Commodities & Services	Dec	Nov	Oct	Sep	Aug	Jul	Jun	May	Apr	Mar	Feb	Jan	مجموعات السلع والخدمات	COICOP Classification
	ديسمبر	نوفمبر	اكتوبر	سبتمبر	اغسطس	يوليو	يونيو	مايو	ابريل	مارس	فبراير	يناير		
Lemon													ليمون	011603
Lemon / 1 Kilo / Egypt	6.6	6.6	7.0						8.5	7.2	8.6	8.6	مصر/ كيلو	
Lemon / 1 Kilo / Oman													كيلو/ عمان	
Lemon / 1 Kilo / India	6.0	5.0	6.3	7.5	8.9	8.1	8.1	7.9	7.4	6.0	5.9	6.2	كيلو/ الهند	
Mandarin													يوسفي	011604
Mandarin / 1 Kilo / Africa			9.2	8.2	8.8	9.1				6.0			كيلو/ افريقي	
Mandarin / 1 Kilo / Pakistan	5.0								5.4	3.6	4.0	3.9	كيلو/ باكستان	
Mandarin / 1 Kilo / Ausralia	10.7	9.5	9.7	9.2	10.6	11.6	13.2	10.5				13.3	كيلو/ استرالي	
Banana													موز	011605
Banana / 1 Kilo / Philippines	5.3	4.7	5.1	5.1	4.9	5.2	5.1	5.2	5.6	5.2	4.7	4.6	كيلو/ الفلبين	
Apple													تفاح	011606
Apple / 1 Kilo / U.S	7.8	7.6	7.7	7.7	7.2	7.1	7.5	7.2	7.0	8.3	7.3	7.4	كيلو/ امريكي	
Apple / 1 Kilo / Chile	8.0		7.4	8.3	7.4	7.3	6.7	8.0	7.1	8.0	7.0	6.6	كيلو/ تشيلي	
Apple / red / 1 Kilo / France	7.4	7.4	7.0	7.5	9.8	7.5	7.0	6.8	7.0	6.9	7.9	7.6	فرنسي/ احمر/ كيلو	
Grape													عنب	011607
Grape / 1 Kilo / Africa	27.3	18.6		17.0	23.5	17.6	19.6	20.6	17.3	16.2	18.9	18.0	كيلو/ افريقي	
Grape / 1 Kilo / Australia	21.8	20.7	20.7	20.0	16.5	19.0	19.1	16.3	15.3			19.7	كيلو/ استرالي	
Grape / 1 Kilo / Egypt		16.0		18.5		14.8							كيلو/ مصر	

Monthly Average Price of the CPI Basket in 2011 \ AED

متوسط اسعار سلة الرقم القياسي لاسعار المستهلك في عام 2011 / بالدرهم

Groups of Commodities & Services	Dec	Nov	Oct	Sep	Aug	Jul	Jun	May	Apr	Mar	Feb	Jan	مجموعات السلع والخدمات	COICOP Classification
	ديسمبر	نوفمبر	اكتوبر	سبتمبر	اغسطس	يوليو	يونيو	مايو	ابريل	مارس	فبراير	يناير		
Water Melon													بطيخ (جـ)	011608
Water Melon / Kilo / India								2.6	2.6	3.8	5.0		4كيلو/الهند	
Water Milon / Kilo / Oman	2.7	1.9	3.0	3.1	2.8		3.1	3.0	3.5	3.9	3.0	4.0	4كيلو/عمان	
Water Milon / Kilo / Egypt						2.7	2.8				5.0	4.3	4كيلو/مصر	
Water Milon / Kilo / Iran	1.9	1.9	2.1	2.3	2.3	2.0	2.8	3.1	3.8			2.6	4كيلو/ايران	
Melon													شمام	011609
Melon / Kilo / Oman	4.3	4.2	6.0	6.0	5.3	5.5	6.0	5.5	5.3	6.0	6.2	5.2	عمان/4 كيلو	
Melon / Kilo / Syria													سوري/4 كيلو	
Melon / Kilo / Jordan	2.3	5.7	6.8	5.3	6.8								اردني/4 كيلو	
Apricot													مشمش	011610
Apricot / 1 Kilo / Iran				22.0	16.5		15.8						ايراني/كيلو	
Apricot / 1 Kilo / Lebanon						11.0	13.0						لبنان/كيلو	
Mango													مانجو	011611
Mango / 1 Kilo / India					8.6	15.3	10.4	14.8	22.7	19.1	27.0	15.5	الهند/كيلو	
Mango / 1 Kilo / Pakistan			13.8	14.4	7.9	6.4	9.6	10.2					باكستان/كيلو	
Mango / 1 Kilo / Kenya	16.0	15.6	20.0		18.0		17.9	17.0	17.0	16.4	14.2	13.7	افريقي/كيلو	

Monthly Average Price of the CPI Basket in 2011 \ AED

متوسط اسعار سلة الرقم القياسي لاسعار المستهلك في عام 2011 / بالدرهم

Groups of Commodities & Services	Dec	Nov	Oct	Sep	Aug	Jul	Jun	May	Apr	Mar	Feb	Jan	مجموعات السلع والخدمات	COICOP Classification
	ديسمبر	نوفمبر	اكتوبر	سبتمبر	اغسطس	يوليو	يونيو	مايو	ابريل	مارس	فبراير	يناير		
Peaches													خوخ (دراق)	011612
Peaches / 1 Kilo / Turkey	13.0		12.7	13.0	15.6	17.5	11.0					12.0	تركي / كيلو	
Cherries													كرز	011613
Cherries / 1 Kilo / Iran	15.0				24.0		25.0						ايراني / كيلو	
Pears													كمثرى (انجاص)	011614
Pears / 1 Kilo / Lebanon	13.0	13.0	13.0	13.0	13.0	13.0				12.0		10.5	لبنان / كيلو	
Pears / 1 Kilo / U.S	11.5	11.3	10.7	9.0	9.1	10.3	10.3	9.6	9.7	10.5	9.2	9.7	امريكا / كيلو	
Kiwi													كيوي	011615
Kiwi / 1 Kilo / Chile	11.3	11.9	11.2	11.9	9.8	12.1	11.8	11.8	11.7	11.5	11.1	11.0	شيلي / كيلو	
Kiwi / 1 Kilo / New Zealand	10.6	12.9	13.8	13.6	17.5	16.7	19.0					12.0	نيوزلندي / كيلو	
Guava													جوافة	011616
Guava / 1 Kilo / Egypt	11.1	10.6	11.3	12.7	15.4	19.0	11.0	10.2	9.6	10.2	9.9	10.0	مصر / كيلو	
Guava / 1 Kilo / Pakistan													باكستان / كيلو	
Pineapple													أناناس (طازج)	011617
Pineapple / 1 Kilo / Philippines	8.0	8.3	8.0	7.0	7.5	6.9	7.9	7.6	7.8	7.3	7.9	6.8	فلبين / كيلو	
Strawberry													فراولة	011618
Strawberry / 1 Kilo / Egypt	13.2								22.8	22.5	26.2	25.3	مصر / كيلو	

Monthly Average Price of the CPI Basket in 2011 \ AED

متوسط اسعار سلة الرقم القياسي لاسعار المستهلك في عام 2011 / بالدرهم

Groups of Commodities & Services	Dec	Nov	Oct	Sep	Aug	Jul	Jun	May	Apr	Mar	Feb	Jan	مجموعات السلع والخدمات	COICOP Classification
	ديسمبر	نوفمبر	اكتوبر	سبتمبر	اغسطس	يوليو	يونيو	مايو	ابريل	مارس	فبراير	يناير		
Pomegranate													رمان	011619
Pomegranate / 1 Kilo / India	17.0	19.0	16.0	15.8	15.1	17.2	19.1	26.1	26.7	26.3	23.0	21.8	هندي/كيلو	
Coconuts													ثمرة النارجيل (جوز الهند)	011620
Coconuts / 1 Piece / India	2.1	2.1	2.4	2.8	2.8	2.9	2.6	2.4	2.6	2.6	2.2	2.1	هندي/حبة	
Canned fruits (pineapple, mixed fruit, cherry, children fruites ... etc													فواكه معلبة (أناناس , فواكه مشكلة , كرز , معلبات أطفال ... إلخ)	011621
Fruit Cocktail / California / 565 g / Thailand	4.9	4.9	4.9	4.6	4.6	4.6	4.5	4.5	4.5	4.5	4.5	4.5	مشكل / 565 جرام / كاليفورنيا / تايلاند	
Pineapple / Dimond / 567 g / Philippines	4.4	4.4	4.4	4.2	3.9	4.0	3.9	3.9	3.9	3.9	3.9	4.0	أناناس دايمون / 567 جرام / فلبيين	
Dried fruit (raisins, apricots, fig (... etc													فواكه مجففة (زبيب , مشمش , تين ... إلخ)	011622
Apricot / 1 Kilo / Iran													مشمش / كيلو / سائب / ايراني	
Apricot / 1 Kilo / Pakistan													مشمش / كيلو / سائب / باكستان	
Apricot / 1 Kilo / Turkey	35.8	35.3	35.4	35.3	35.3	37.5	35.3	35.5	35.7	33.6	33.2	37.5	مشمش / كيلو / سائب / تركيا	
Almonds													لوز	011723
Almonds / 1 Kilo / Iran	33.0	31.5	29.0	29.0	29.0	29.0	29.0	29.0	27.2	28.0		28.0	كيلو/ايراني	
Pistachio													فستق	011724
Pistachio / 1 Kilo / Iran	68.6	68.3	58.0	57.3	57.3	49.4	52.3	57.3	57.3	52.3	52.3	49.5	كيلو/حليبي	
Kajo													كاجو	011725
Kajo / 1 Kilo / India	54.5	54.3	53.3	52.6	48.3	46.7	44.0	49.5	49.9	43.2	43.2	45.2	كيلو/مملح/الهند	

Monthly Average Price of the CPI Basket in 2011 \ AED

متوسط اسعار سلة الرقم القياسي لاسعار المستهلك في عام 2011 / بالدرهم

Groups of Commodities & Services	Dec	Nov	Oct	Sep	Aug	Jul	Jun	May	Apr	Mar	Feb	Jan	مجموعات السلع والخدمات	COICOP Classification
	ديسمبر	نوفمبر	اكتوبر	سبتمبر	اغسطس	يوليو	يونيو	مايو	ابريل	مارس	فبراير	يناير		
hickory													جوز	011726
hickory / 1 Kilo / China	55.0	55.0	55.0	51.3	50.0	50.0							كيلو/صيني	
Pine													صنوبر	011727
Pine / 1 Kilo / Turkey	177.7	181.3	180.0	182.5	178.8	178.3	167.8	171.1	173.3	184.4	184.6	180.2	كيلو/تركي	
Pine / 1Kilo / Pakistan	139.5	139.5	124.2	139.5	139.2	139.7	140.0	139.5	140.0	139.5	139.8	144.0	كيلو/باكستان	
Assorted Nuts													مكسرات مشكلة	011728
Assorted Nuts / 1 Kilo / Thailand	15.0	15.0	15.0	15.0	15.0	15.0	13.5	15.0	14.5	15.0	15.0	15.0	صيني/كيلو	
Assorted Nuts / 1 Kilo / Several	49.2	48.0	48.0	48.0	48.0	48.0	44.0	48.0	46.5	48.0	48.0	48.0	ايراني/كيلو	
Vegetables													البقول (ND)	0117
Tomatoes													طماطم	011701
Tomatoes / 1 Kilo / Jordan	5.5	4.0	4.3	4.3	3.5	3.7	3.9	3.7	2.1	2.3	3.3	4.7	الاردن/كيلو	
Tomatoes / 1 Kilo / Syria		4.9			3.6	4.3						5.4	سوريا/كيلو	
Tomatoes / 1 Kilo / Turkey													تركيا/كيلو	
Onion													بصل	011702
Onion / 1 Kilo / India	2.6	2.4	3.0	3.3	3.0	2.4	2.2	2.4	2.5	3.2	3.6	4.0	الهند/كيلو	
Garlic													ثوم	011703
Garlic / 1 Kilo / China	4.5	4.9	5.4	6.0	6.9	16.8	12.3	12.7	12.5	12.2	11.8	12.8	الصين/كيلو	

Monthly Average Price of the CPI Basket in 2011 \ AED

متوسط اسعار سلة الرقم القياسي لاسعار المستهلك في عام 2011 بالدرهم

Groups of Commodities & Services	Dec	Nov	Oct	Sep	Aug	Jul	Jun	May	Apr	Mar	Feb	Jan	مجموعات السلع والخدمات	COICOP Classification
	ديسمبر	نوفمبر	اكتوبر	سبتمبر	اغسطس	يوليو	يونيو	مايو	ابريل	مارس	فبراير	يناير		
cucumber													خيار	011704
Cucumber / 1 Kilo / U.A.E	4.2	5.8	6.4	6.8	4.1	4.8	4.6	4.3	3.6	3.3	4.4	3.5	الامارات/كيلو	
Cucumber / 1 Kilo / Jordan					5.2							6.0	الاردن/كيلو	
Cucumber / 1 Kilo / Oman	3.8	5.0	5.0	6.4	3.9	4.5	4.1	3.2	3.1	3.0	3.2	3.8	عمان/كيلو	
marrow													كوسة	011705
Marrow / 1 Kilo / U.A.E	5.0	5.7					6.7	7.9	7.5	5.4	5.2	5.4	الامارات/كيلو	
Marrow / 1 Kilo / Jordan	6.0	7.7	9.6	10.1	10.7	6.3	6.0	7.2	6.1	5.3	4.5	5.0	الاردن/كيلو	
Marrow / 1 Kilo / Oman									5.0	5.0	4.6	3.4	عمان/كيلو	
eggplant													بادنجان	011706
Eggplant / 1 Kilo / U.A.E		3.0					2.9	3.4	3.0	2.6	3.0	2.6	الامارات/كيلو	
Eggplant / 1 Kilo / Jordan	2.9		3.3										الاردن/كيلو	
Eggplant / 1 Kilo / Oman	3.0	3.4	3.5	3.7	4.3	3.1	4.3	2.9	2.5	3.1	3.3	3.1	عمان/كيلو	
Eggplant / 1 Kilo / Iran	3.1	3.7	3.9	4.0	3.4	2.9	2.9	2.9	3.0	2.3	2.3	3.5	ايران/كيلو	
Okra													بامية	011707
Okra / 1 Kilo / Jordan			6.1				6.5						الاردن/كيلو	
Okra / 1 Kilo / Oman	7.5	7.6	7.1	6.6	5.4	6.1	6.7	7.9	9.3	11.0	10.0	8.2	عمان/كيلو	

Monthly Average Price of the CPI Basket in 2011 \ AED

متوسط اسعار سلة الرقم القياسي لاسعار المستهلك في عام 2011 / بالدرهم

Groups of Commodities & Services	Dec	Nov	Oct	Sep	Aug	Jul	Jun	May	Apr	Mar	Feb	Jan	مجموعات السلع والخدمات	COICOP Classification
	ديسمبر	نوفمبر	اكتوبر	سبتمبر	اغسطس	يوليو	يونيو	مايو	ابريل	مارس	فبراير	يناير		
Green beans													فاصولياء خضراء	011708
Green Bbean / 1 Kilo / Jordan									8.0				الاردن / كيلو	
Green bean / 1 Kilo / Egypt	9.2	7.1	9.7	9.9	7.1	8.0	7.2	6.5	6.9	7.2	6.8	6.4	مصر / كيلو	
Green peas													بازلاء خضراء	011709
Green peas / 1 Kilo / Egypt	13.7	8.2	13.8	12.8		12.5				11.0		10.7	بازلاء / كيلو / مصر	
Corchorus													ملوخية	011710
Corchorus / 1 Kilo / Oman	9.5	9.5	9.3	8.8	9.1	8.5	8.5	8.6	8.9	8.8		4.8	عمان / كيلو	
Spinach													سبانخ	011711
Spanich / 1 Kilo / U.A.E	10.2	10.4	9.5	9.5	9.5	9.5	9.5	9.5	8.0	7.2	7.6	7.4	سبانخ	
Cabbage													ملفوف	011712
Cabbage / 1 Kilo / Jordan	3.7	3.6	3.2	3.4	2.9	2.9	2.9	2.8	2.5	2.6	2.2	2.9	الاردن / كيلو	
Cabbage / 1 Kilo / Iran		2.6	4.0	4.0	3.0	2.1	3.4	2.1			2.7	2.9	ايران / كيلو	
Cabbage / 1 Kilo / Oman	3.3	2.8	2.7	3.0	2.9	2.9	2.9	2.8	2.6	2.6	2.8	3.0	عمان / كيلو	
cauliflower													زهرة (قرنييط)	011713
Cauliflower / 1 Kilo / U.A.E								7.0	6.5		5.0	4.3	الامارات / كيلو	
Cauliflower / 1 Kilo / Jordan	8.3	7.7	8.1	7.8	7.9	7.3	7.8	6.4	6.2	6.2	5.1	5.0	الاردن / كيلو	
Cauliflower / 1 Kilo / Oman	6.0	3.0		7.7	9.0	6.7	7.3	6.6	6.3	6.8	5.0	3.0	عمان / كيلو	

Monthly Average Price of the CPI Basket in 2011 \ AED

متوسط اسعار سلة الرقم القياسي لاسعار المستهلك في عام 2011 / بالدرهم

Groups of Commodities & Services	Dec	Nov	Oct	Sep	Aug	Jul	Jun	May	Apr	Mar	Feb	Jan	مجموعات السلع والخدمات	COICOP Classification
	ديسمبر	نوفمبر	اكتوبر	سبتمبر	اغسطس	يوليو	يونيو	مايو	ابريل	مارس	فبراير	يناير		
Green peppers													فلفل أخضر (حلو)	011714
Green peppers / 1 Kilo / Lebanon													لبنان / كيلو	
Green peppers / 1 Kilo / Jordan	6.9	6.6	6.6	6.3	5.9	6.1	7.7	6.8	4.5	4.5	4.7	4.8	الأردن / كيلو	
Chilies													فلفل حار	011715
Chilies / 1 Kilo / India	11.2	9.0	10.4	8.8	9.3	8.4	7.3	7.0	6.7	8.4	8.6	7.7	الهند / كيلو	
Chilies / 1 Kilo / Oman	7.2	7.0	7.3	7.2	8.0		6.8		6.5	7.9	8.5	8.5	عمان / كيلو	
Watercress													جرجير	011716
Watercress / 1 Kilo / U.A.E	1.0	1.0	1.0	1.0	0.9	1.0	1.0	1.0	1.0	1.0	1.0	1.0	الامارات / ربطة	
Watercress / 1 Kilo / Oman	1.0	1.0	1.0	1.0	1.0	1.0	1.0	1.0	1.0	1.0	1.0	1.0	عمان / ربطة	
Lettuce													خس	011717
Lettuce / 1 Kilo / U.A.E	9.0	7.5	8.9				6.3	7.8	6.7	7.0		6.6	الامارات / كيلو	
Lettuce / 1 Kilo / Jordan	8.5	8.8	7.5	8.3	7.4	6.7	6.7	7.4	6.1	7.2	8.1	6.4	الأردن / كيلو	
Mint													نعناع	011718
Mint / 1 Bundle / U.A.E	1.0	1.0	1.0	1.0	0.9	1.0	1.0	1.0	1.0	1.0	1.0	1.0	الامارات / ربطة	
Mint / 1 Bundle / Oman	1.0	1.0	1.0	1.0	1.0	1.0	1.0	1.0	1.0	1.0	1.0	1.0	عمان / ربطة	
Potato													بطاطس	011719
Potato / 1 Kilo / K.S.A	3.0	3.2	3.2	3.0	3.2	3.0	3.4	3.4	3.2	2.8	2.9	3.1	السعودية	
Potato / 1 Kilo / Jordan													الأردن	
Potato / 1 Kilo / Lebanon	3.2	3.3	3.1	3.1	3.5							3.5	لبنان	

Monthly Average Price of the CPI Basket in 2011 \ AED

متوسط اسعار سلة الرقم القياسي لاسعار المستهلك في عام 2011 / بالدرهم

Groups of Commodities & Services	Dec	Nov	Oct	Sep	Aug	Jul	Jun	May	Apr	Mar	Feb	Jan	مجموعات السلع والخدمات	COICOP Classification
	ديسمبر	نوفمبر	اكتوبر	سبتمبر	اغسطس	يوليو	يونيو	مايو	ابريل	مارس	فبراير	يناير		
Sweet potato													بطاطا حلوة	011720
Sweet potato / 1 kg / Egypt	7.1	7.0	7.4	7.4	7.4	7.4	7.1	7.6	6.4	7.3	7.3	8.3	المصرية	
carrot													جزر	011721
Carrot / 1 Kilo / Australia	6.2	6.1	5.6	5.2	5.4	5.9	6.2	5.2	4.3	4.4	5.2	5.4	الاستراليا	
Carrot / 1 Kilo / China	2.0			2.6	3.8		3.2	2.5				3.1	الصين	
mushrooms													فطر (مشروم)	011722
Mushroom / 1 Kilo / Oman - U.A.E	6.4	6.5	5.9	6.5	6.4	6.3	6.3	6.1	6.2	6.0	6.0	6.3	فطر / طازج	
Lentils													عدس	011723
Lentils / 1 Kilo / India	8.9	8.9	8.9	9.2	8.9	8.9	8.9	8.9	8.9	9.1	9.1	8.6	عدس أحمر مجروش/ كيلو / الهند	
Dry chick peas													حمص جاف	011724
Dry chick peas / 1 Kilo / Maxicco	10.2	10.2	9.9	9.9	9.1	9.1	9.1	9.1	9.1	9.0	9.1	9.7	كيلو/ مكسيك	
Dry chick peas / 1 Kilo / Turkey	8.9	8.8	9.1	8.9	8.9	8.9	8.9	8.9	8.9	8.9	8.9	8.7	كيلو/ تركي	
Dry beans													فاصوليا جافة	011725
Dry beans / 1 Kilo / Egypt	8.9	8.9	8.9	8.9	8.9	8.9	8.9	8.9	8.8	8.7	8.7	9.1	كيلو/ مصر	
Canned legumes (beans, chickpeas etc													بقول معلبة (فول، حمص إلخ)	011726
broad bean / California / 450 g / Dubai	2.6	2.6	2.6	2.9	2.5	2.5	2.5	2.5	2.5	2.5	2.4	2.4	فول حداثق كاليفورنيا/ عبوة 450 جرام/ دبي	
Broad Bean / Maling / 397 g / China	1.8	1.8	1.7	1.7	1.7	1.8	1.7	1.7	1.7	1.7	1.7	1.7	فول مaling/ عبوة 397 جرام / الصين	

Monthly Average Price of the CPI Basket in 2011 \ AED

متوسط اسعار سلة الرقم القياسي لاسعار المستهلك في عام 2011 بالدرهم

Groups of Commodities & Services	Dec	Nov	Oct	Sep	Aug	Jul	Jun	May	Apr	Mar	Feb	Jan	مجموعات السلع والخدمات	COICOP Classification
	ديسمبر	نوفمبر	اكتوبر	سبتمبر	اغسطس	يوليو	يونيو	مايو	ابريل	مارس	فبراير	يناير		
Canned vegetables													خضروات معلبة	011727
Maling / 425 g / China	2.4	2.4	2.3	2.4	2.8	2.3	2.2	2.2	2.2	2.2	2.3	2.2	مالينج / عبوة 425 جرام / الصين	
Khazzan / 400 g / Kuwait													خزان / عبوة 400 جرام / لبنان	
California / 425 g / U.S	4.2	4.2	4.2	4.0	4.0	4.0	4.0	4.0	4.0	4.0	3.9	3.9	كاليفورنيا / عبوة 425 جرام	
Frozen vegetables													خضروات مجمدة	011728
Sondo / 420 g / Egypt	2.9	2.9	2.9	2.9	2.9	2.9	2.9	2.9	2.9	2.9	2.9	2.9	سندس / كيس 420 جرام / مصر	
Al Dhafraa / 400 g / U.A.E													الظفرة / كيس 400 جرام / الامارات	
Ambourj / 400 g / Belgium	6.9	6.9	6.9	6.9	7.0	7.1	6.9	8.2	7.4	7.4	7.4	7.2	امبورج / كيس 450 جرام / بلجيكا	
Green Man / 450 g / Spain	7.4	7.6	7.7	7.6	7.4	7.6	7.6	7.5	7.1	7.0	7.2	6.9	الرجل الاخضر / كيس 450 جرام / اسبانيا	
Different kinds of pickles													مخللات بأنواعها (طرشي)	011729
Pickles / 1 Kilo / Egypt	6.3	6.5	10.3	6.4	6.7	6.7	6.7	6.4	6.9	6.6	6.7	6.0	مصر / كيلو	
Pickles / 1 Kilo / Lebanon	6.1	6.1	6.2	6.2	6.1	6.1	6.1	5.8	5.5	5.9	5.8	5.9	لبنان / كيلو	
Olive													زيتون	011730
Olive / 1 Kilo / Spain	14.7	14.8	15.0	12.5	14.5	14.5	13.9	13.9	14.5	14.5	14.5	14.2	كيلو / اسبانيا	
Olive / 1 Kilo / Lebanon	16.7	13.6	16.7	13.7	16.7	15.7	16.3	16.7	16.7	16.6	17.0	16.5	كيلو / لبنان	
Olive / 1 Kilo / Syria	13.7	13.5	13.5	13.0	13.0	13.0	13.0	13.0	13.0	13.0	12.8	12.4	كيلو / سوريا	
Olive / 1 Kilo / Greek	24.7	24.7	24.7	22.8	24.7	24.7	26.0	26.0	26.0	26.0	25.7	26.0	كيلو / يوناني	
Olive / 1 Kilo / Egypt	12.2	12.2	12.1	12.0	12.1	12.1	12.1	12.1	12.1	12.7	12.0	11.1	كيلو / مصر	

Monthly Average Price of the CPI Basket in 2011 \ AED

متوسط اسعار سلة الرقم القياسي لاسعار المستهلك في عام 2011 / بالدرهم

Groups of Commodities & Services	Dec	Nov	Oct	Sep	Aug	Jul	Jun	May	Apr	Mar	Feb	Jan	مجموعات السلع والخدمات	COICOP Classification
	ديسمبر	نوفمبر	اكتوبر	سبتمبر	اغسطس	يوليو	يونيو	مايو	ابريل	مارس	فبراير	يناير		
Sugar, jam, honey, chocolate and confectionery													السكر، والمربى، والعسل، والشيكولاته، والحلوى (ND)	0118
Different kinds of sugar													السكر بأنواعه	011801
Sugar Cubes / SIS / 450 g / Australia	5.2	5.2	5.2	5.2	5.2	5.2	5.2	5.2	5.2	5.2	5.1	5.1	مكعبات	
Bag / 2 Kilo / UAE	6.8	6.8	6.8	6.8	6.8	6.7	6.3	6.1	6.9	6.9	6.9	6.9	اوربي / 2 كيلو	
treacle													ديس (عسل أسود)	011802
Al Dhafra / 900 g / U.A.E	14.5	14.5	14.5	14.5	14.5	14.5	14.5	14.5	14.5	14.5	14.5	14.5	الظفرة / عبوة 900 كغ / الامارات	
Jumarah / 1 Kilo / K.S.A	17.8	17.8	17.8	17.8	17.8	17.8	17.8	17.8	17.8	17.8	17.8	17.8	جمارة / عبوة 1 كغ / السعودية	
Different kinds of honey													العسل بأنواعه	011803
Souba / 340 g / U.S	14.9	14.9	14.9	14.9	14.9	15.2	15.2	15.2	15.2	14.6	14.6	14.6	سوبي / عبوة 340 جرام / امريكي	
Al Shifaa / 340 g / K.S.A	12.4	12.4	12.4	12.4	12.4	12.4	12.4	12.4	12.4	12.4	12.4	12.4	الشفاء / عبوة 340 جرام / السعودية	
Jam													مربى	011804
al alali / 450 g / K.S.A	6.2	6.2	6.2	6.2	6.2	6.2	6.2	6.2	6.1	6.1	6.1	6.2	العلاي / عبوة 450 جرام / السعوديه	
Halawani Bros / 450 g / K.S.A	6.3	6.3	6.3	6.3	6.1	6.1	6.1	6.1	6.1	6.1	5.9	5.9	حلواني / عبوة 450 جرام / السعوديه	
Halva													حلاوة طحينية	011805
AlNakhla / 500 g / K.S.A	11.0	11.0	11.0	11.0	11.0	11.0	11.0	11.0	9.6	9.1	10.1	10.1	النخلة / عبوة 500 جرام / السعوديه	
Chocolate and sweet													الشوكولاته والملبس والملبن	011807
A variety of sources	51.6	51.6	51.6	51.6	51.3	51.3	51.6	51.9	48.1	48.1	51.9	51.9	مصادر متنوعة	

Monthly Average Price of the CPI Basket in 2011 \ AED

متوسط اسعار سلة الرقم القياسي لاسعار المستهلك في عام 2011 بالدرهم

Groups of Commodities & Services	Dec	Nov	Oct	Sep	Aug	Jul	Jun	May	Apr	Mar	Feb	Jan	مجموعات السلع والخدمات	COICOP Classification
	ديسمبر	نوفمبر	اكتوبر	سبتمبر	اغسطس	يوليو	يونيو	مايو	ابريل	مارس	فبراير	يناير		
Kenafa													كنافة	011808
Kenafa / 1 Kilo / U.A.E	41.7	41.7	41.7	41.7	41.7	41.7	41.7	41.7	41.7	41.7	41.7	41.7	مخبز السعاده/كيلو	
Baklava													بقلاوة	011809
Baklava / 1 Kilo / U.A.E	60.0	60.0	60.0	60.0	60.0	60.0	60.0	60.0	60.0	60.0	60.0	60.0	السعاده/كيلو	
Arabic Sweets Mix													حلويات مشكلة	011810
Arabic Sweet Mix/ Source A / 1 Kilo / U.A.E	50.0	50.0	50.0	50.0	50.0	50.0	50.0	50.0	50.0	50.0	50.0	50.0	حلويات مشكله/مخبز السعاده /كيلو	
Arabic Sweet Mix/ Source B / 1 Kilo / U.A.E	60.0	60.0	60.0	60.0	60.0	60.0	60.0	60.0	60.0	60.0	60.0	60.0	حلويات مشكله/مخبز زهرة لبنان /كيلو	
.Food products n.e.c													منتجات الاغذية غير المصنفة تحت بند اخر (ND)	0119
Cardamom													هيل	011901
Cardamom / Large / U.S	138.1	138.1	138.1	138.1	138.1	138.1	138.1	138.3	138.3	137.6	134.3	134.9	هيل امريكي كبير	
Saffron													زعفران	011902
Saffron / 1 Kilo / Iran	126.0	126.0	126.0	126.0	152.0	152.0	152.0	152.0	152.0	152.0	148.5	148.5	ايران /كيلو	
Saffron / Taj / 4 g / Spain	121.9	121.9	121.9	121.9	121.9	121.9	121.9	127.2	128.9	142.9	133.8	133.8	اسبانيا/4 جرام (ازعفران/4 جرام /اسبانيا)	
Ginger	24.8	24.8	24.8	24.8	24.8	24.8	24.8	24.8	24.8	23.6	27.3	27.3	زنجبيل	011903
Ginger / Powder / 1 Kilo / China	24.8	24.8	24.8	24.8	24.8	24.8	24.8	24.8	24.8	23.6	27.3	27.3	الصين/كيلو/مطحون	
Black pepper													فلفل أسود	011904
Black pepper / Powder / 1 Kilo / India	30.9	30.9	30.9	30.9	30.9	30.9	30.9	30.9	30.9	29.3	29.3	31.9	الهند/كيلو /مطحون	

Monthly Average Price of the CPI Basket in 2011 \ AED

متوسط اسعار سلة الرقم القياسي لاسعار المستهلك في عام 2011/بالدرهم

Groups of Commodities & Services	Dec	Nov	Oct	Sep	Aug	Jul	Jun	May	Apr	Mar	Feb	Jan	مجموعات السلع والخدمات	COICOP Classification
	ديسمبر	نوفمبر	اكتوبر	سبتمبر	اغسطس	يوليو	يونيو	مايو	ابريل	مارس	فبراير	يناير		
Spices													بزار (بهارات مشكلة)	011905
Spices / 1 Kilo / U.A.E	50.4	50.4	49.8	49.8	49.8	49.8	49.8	49.8	49.8	48.4	47.8	49.8	بزار مشكلا /كيلو/بهارات عربية مشكلة	
Salt													ملح	011906
Nezo / 1 Kilo / Holand	2.3	2.3	2.3	2.3	2.3	2.3	2.3	2.3	2.3	2.3	2.3	2.3	نيزو/عبوة 1كغ/هولندا	
Co op / 750 g / U.A.E	1.3	1.3	1.3	1.3	1.3	1.3	1.3	1.3	1.3	1.3	1.3	1.3	التعاون / عبوة750كغ/الامارات	
Chilli													شطة	011907
Chilli / Powder / India	13.9	13.9	13.3	13.3	13.3	13.3	13.6	13.6	13.6	13.3	13.3	13.6	شطة/مطحونة/الهند	
Parsley													بقدونس	011908
bundle / U.A.E	1.0	1.0	1.0	1.0	1.0	1.0	1.0	1.0	1.0	1.0	1.0	1.0	الامارات/ربطة	
bundle / K.S.A	1.0	1.0	1.0	1.0	1.0	1.0	1.0	1.0	1.0	1.0	1.0	1.0	السعودية/ربطة	
bundle / Oman	1.0	1.0	1.0	1.0	1.0	1.0	1.0	1.0	1.0	1.0	1.0	1.0	عمان/ربطة	
Coriander													كزبره	011909
bundle / U.A.E	1.0	1.0	1.0	1.0	1.0	1.0	1.0	1.0	1.0	1.0	1.0	1.0	الامارات/ربطة	
bundle / Egypt	1.0	1.0	1.0	1.0	1.0	1.0	1.0	1.0	1.0	1.0	1.0	1.0	مصر/ربطة	
bundle / Oman	1.0	1.0	1.0	1.0	1.0	1.0	1.0	1.0	1.0	1.0	1.0	1.0	عمان/ربطة	
Maggie cubes													ماجي مكعبات	011910
al alali / Chicken / 24 Packet / K.S.A	11.8	11.8	11.8	11.8	11.8	11.8	11.8	11.1	12.4	12.0	12.0	12.0	العلالي /24باكيت/سعودية علبة ورقية صفراء اللون	
Maggie / Chicken / 24 Packet / Syria	13.2	13.2	13.2	13.2	13.2	13.2	13.2	13.2	13.2	13.2	13.2	13.5	ماجي /24 باكيت/علبة ورقه	

Monthly Average Price of the CPI Basket in 2011 \ AED

متوسط اسعار سلة الرقم القياسي لاسعار المستهلك في عام 2011 / بالدرهم

Groups of Commodities & Services	Dec	Nov	Oct	Sep	Aug	Jul	Jun	May	Apr	Mar	Feb	Jan	مجموعات السلع والخدمات	COICOP Classification
	ديسمبر	نوفمبر	اكتوبر	سبتمبر	اغسطس	يوليو	يونيو	مايو	ابريل	مارس	فبراير	يناير		
ketchup													الكاتشب بأنواعه	011911
Maggie / 325 g / Malasiya	4.9	4.9	4.9	4.9	4.9	4.9	4.9	4.9	4.4	4.4	4.4	4.4	ماجى / زجاجة 325 جرام / ماليزيا / عبوة زجاج	
kimball / 325 g / Malasiya	2.7	2.7	2.7	2.7	2.7	2.7	2.7	2.7	2.4	2.4	2.4	2.4	كيمبال / زجاجة 325 جرام / ماليزيا / عبوة زجاج	
Sondos / 340 g / U.A.E	1.8	1.8	1.8	1.8	1.8	1.8	1.8	1.8	1.8	1.8	1.8	1.8	سندس / زجاجة 340 جرام / الامارات	
mayonnaise													مايونيز بأنواعه	011912
Lesieur / 472 g / France	9.5	9.5	9.5	9.5	9.5	9.5	9.5	9.5	9.5	9.5	9.0	9.0	ليسبور / عبوة 475 جرام / فرنسا / عبوة زجاج	
Kraft / 473 g / U.A.E	10.5	10.5	10.5	10.5	10.5	10.5	10.5	10.5	10.5	10.5	10.6	10.6	كرافت / عبوة 473 جرام / الامارات / عبوة زجاج	
Knour / 500 g / U.A.E	10.1	10.1	10.1	10.1	10.1	10.1	10.1	10.1	10.1	10.1	10.1	10.1	كنور / عبوة 500 جرام / الامارات / عبوة زجاج	
Non-alcoholic beverages													المشروبات غير الكحولية	012
Coffee, tea and cocoa													البن والشاي والكاكاو (ND)	0121
Tea													الشاي بأنواعه	012101
Co op / 900 g / U.A.E	15.0	15.0	15.0	15.0	15.0	15.0	15.0	14.8		11.0	12.5	11.4	التعاون / عبوة 900 كغ / الامارات / عبوة كرتون صفراء اللون	
Lipton / 100 tea bag / U.A.E	14.5	14.5	14.5	14.5	14.5	14.5	14.5	14.6	14.3	14.3	14.8	14.6	ليبتون / اكياس الامارات / 100 كيس / عبوة كرتون صفراء اللون	
Roasted or crushed coffee													بن محمص او مطحون	012102
kilo / Brazil 1	32.3	32.3	32.3	29.3	29.3	29.3	29.3	29.3	29.3	29.3	29.3	32.3	كيلو / برازيلي	
Kilo / Yemen 1													كيلو / يمني	

Monthly Average Price of the CPI Basket in 2011 \ AED

متوسط اسعار سلة الرقم القياسي لاسعار المستهلك في عام 2011 / بالدرهم

Groups of Commodities & Services	Dec	Nov	Oct	Sep	Aug	Jul	Jun	May	Apr	Mar	Feb	Jan	مجموعات السلع والخدمات	COICOP Classification
	ديسمبر	نوفمبر	اكتوبر	سبتمبر	اغسطس	يوليو	يونيو	مايو	ابريل	مارس	فبراير	يناير		
Cocoa powder													مسحوق الكاكو	012103
Cadbury / 125 g / U.K	11.7	12.2	12.2	12.2	12.2	12.2	12.2	12.2	12.2	12.2	12.2	12.2	كاديوري / عبوة 125 جرام / انجليزي	
Nescafe													نسكافية	012104
Nestle / 200 g / Brazil	25.5	26.5	26.5	26.5	26.5	26.5	26.5	26.5	27.2	27.2	27.2	27.2	اسبانيا / عبوة 200 جرام	
Co-Op / 200 g / U.A.E	16.0	16.0	16.0	16.0	16.0	16.0	16.0	16.0	16.0	16.0	16.0	16.0	التعاون / عبوة 200 جرام معبا / بالامارات	
Mineral waters, soft drinks, fruit and vegetable juices													المياه المعدنية، والمشروبات المرطبة، وأنواع عصير الفواكه والبقوليات (ND)	0122
Pure Water													المياه المعدنية	012201
Masafi / 1.5 ltr / RAK	1.4	1.4	1.4	1.4	1.4	1.4	1.4	1.4	1.4	1.4	1.4	1.4	مسافي / زجاجة 1.5 لتر / راس الخيمة	
Al Ain / 1.5 ltr / U.A.E	1.3	1.3	1.3	1.3	1.2	1.2	1.2	1.2	1.2	1.2	1.2	1.2	العين / زجاجة 1.5 لتر / الامارات	
Oasis / 1.5 ltr / Dubai	1.2	1.2	1.2	1.2	1.2	1.2	1.2	1.2	1.2	1.2	1.3	1.3	الواحة / زجاجة 1.5 لتر / دبي	
Soda Water													المياه الغازية	012202
Pepsi / 335 ml / U.A.E	1.5	1.5	1.5	1.5	1.5	1.5	1.5	1.5	1.5	1.5	1.5	1.5	بيسي / عبوة 335 ملي لتر / الامارات	
up / 335 ml / U.A.E 7	1.5	1.5	1.5	1.5	1.5	1.5	1.5	1.5	1.5	1.5	1.5	1.5	سفن اب / عبوة 335 ملي لتر / الامارات	
Coca Cola / 335 ml / U.A.E	1.5	1.5	1.5	1.5	1.5	1.5	1.5	1.5	1.5	1.5	1.5	1.5	كوكاكولا / عبوة 335 ملي لتر / الامارات	
Mirinda / 335 ml / U.A.E	1.5	1.5	1.5	1.5	1.5	1.5	1.5	1.5	1.5	1.5	1.5	1.5	ميرندا / عبوة 335 ملي لتر / الامارات	

Monthly Average Price of the CPI Basket in 2011 \ AED

متوسط اسعار سلة الرقم القياسي لاسعار المستهلك في عام 2011 / بالدرهم

Groups of Commodities & Services	Dec	Nov	Oct	Sep	Aug	Jul	Jun	May	Apr	Mar	Feb	Jan	مجموعات السلع والخدمات	COICOP Classification
	ديسمبر	نوفمبر	اكتوبر	سبتمبر	اغسطس	يوليو	يونيو	مايو	ابريل	مارس	فبراير	يناير		
Different kinds of juice													العصير بأنواعه	012203
Al Ain / 2 ltr / U.A.E	8.1	8.1	8.1	8.1	8.1	8.1	8.1	8.0	8.0	7.9	7.9	7.9	عصير العين / عبوة 2 لتر	
Nadec / 2 ltr / K.S.A	8.0	8.0	8.0	7.5	8.0	8.0	8.0	8.0	8.0	8.0	8.0	8.0	نادك / عبوة 1.8 لتر	
Nada / 2 Ltr / Dubai	7.3	7.3	7.3	7.3	7.3	7.3	7.3	7.3	7.3	7.3	7.3	7.3	ندى / زجاجة 2 لتر / دبي	
Juice powder													بودرة العصير	012204
Tang / Orange / 750 g / U.S	12.0	12.0	12.0	12.0	12.0	12.0	12.0	12.0	12.0	11.8	12.2	12.2	تاج برتقال / عبوة 750 جرام / امريكا	
Foster Clarks / Orange / 750 g / Malta	11.2	11.2	11.2	11.2	11.2	11.2	11.2	11.2	11.2	11.2	10.8	10.6	فوستر برتقال / كلارس عبوة 750 جرام / مالطا	
Alcoholic beverages and tobacco													المشروبات الكحولية والتبغ والمخدرات	02
Alcoholic beverages													المشروبات الكحولية	021
Alcoholic beverages													المشروبات الكحولية	021101
Belk Abel / L / Scotland	205.0	205.0	205.0	205.0	205.0	205.0	205.0	205.0	205.0	205.0	205.0	205.0	بيلك لايبيل / لتر / اسكتلندا	
Beer / 330 ml / Netherlands	6.0	6.0	6.0	6.0	6.0	6.0	6.0	6.0	6.0	6.0	6.0	6.0	البيير / 330 ملغم / هولندا	
tobacco													التبغ	022
tobacco													التبغ (ND)	0220
Cigar													السيجار بأنواعه	022001
King Edward / 5 cigars / America	10.0	10.0	10.0	10.0	10.0	10.0	10.0	10.0	10.0	10.0	10.0	10.0	كنج ادوارد / 5ك سيجار أمريكا	

Monthly Average Price of the CPI Basket in 2011 \ AED

متوسط اسعار سلة الرقم القياسي لاسعار المستهلك في عام 2011 / بالدرهم

Groups of Commodities & Services	Dec	Nov	Oct	Sep	Aug	Jul	Jun	May	Apr	Mar	Feb	Jan	مجموعات السلع والخدمات	COICOP Classification
	ديسمبر	نوفمبر	اكتوبر	سبتمبر	اغسطس	يوليو	يونيو	مايو	ابريل	مارس	فبراير	يناير		
Different kinds of cigarettes													السجائر بأنواعها	022001
/ Marlboro / 20 cigarettes	8.0	8.0	8.0	8.0	7.0	7.0	7.0	7.0	7.0	7.0	7.0	7.0	مالبورو/20 سيجارة	
/ Rothman / 20 cigarettes	7.0	7.0	7.0	7.0	7.0	7.0	7.0	7.0	7.0	7.0	7.0	7.0	روثمان/20 سيجارة	
Kent/ 20 cigarettes	8.0	8.0	8.0	8.0	7.0	7.0	7.0	7.0	7.0	7.0	7.0	7.0	كنت/ 20 سيجارة	
Clothing and footwear													الملابس والاحذية	03
Clothing													الملابس	031
(Clothing materials (SD													مواد الملابس (SD)	0311
(Sewing textiles (Men													أقمشة للتفصيل (رجالية)	31101
/ Al Khaznah / 4 meters	140.0	140.0	140.0	140.0	140.0	140.0	120.0	120.0	120.0	120.0	120.0	120.0	الخزنة/ اربع امتار	
/ Polyester / 4 meters	132.5	132.5	132.5	132.5	132.5	132.5	132.5	132.5	132.5	135.0	116.7	116.7	بوليستر/ اربع امتار	
Al Khatm / 4 meters	190.0	190.0	190.0	190.0	190.0	190.0	190.0	190.0	190.0	190.0	140.0	140.0	الختم/ اربع امتار	
(Sewing textiles (Women													أقمشة للتفصيل (نسائية)	31102
Printed silk chiffon / 150 * 300 meters / Korea	75.0	75.0	75.0	75.0	75.0	75.0	75.0	75.0	75.0	75.0	155.0	155.0	شيفون حرير مشجر/ عرض عرضين 3 وار /الصنع كوريا	
Fabric crepe / 150 * 300 meters / Europe	75.0	75.0	75.0	75.0	75.0	75.0	75.0	75.0	75.0	75.0	100.0	100.0	قماش كريب / عرض عرضين 3 وار /الصنع اوربا	
Saudi cotton / 150 * 300 meters / K.S.A	120.0	120.0	120.0	120.0	120.0	120.0	120.0	120.0	120.0	120.0	75.0	75.0	قطن سعودي/ عرض عرضين 4 وار	

Monthly Average Price of the CPI Basket in 2011 \ AED

متوسط اسعار سلة الرقم القياسي لاسعار المستهلك في عام 2011 / بالدرهم

Groups of Commodities & Services	Dec	Nov	Oct	Sep	Aug	Jul	Jun	May	Apr	Mar	Feb	Jan	مجموعات السلع والخدمات	COICOP Classification
	ديسمبر	نوفمبر	اكتوبر	سبتمبر	اغسطس	يوليو	يونيو	مايو	ابريل	مارس	فبراير	يناير		
Wage of sewing men clothes													أجرة تفصيل ملابس رجالية	31103
Wage of sewing deshdash	70.0	70.0	70.0	70.0	70.0	70.0	70.0	70.0	70.0	75.0	75.0	75.0	اجره تفصيل دشداشه	
Wage of sewing men shirt	60.0	60.0	60.0	60.0	60.0	60.0	60.0	60.0	60.0	60.0	60.0	60.0	اجره تفصيل قميص	
Wage of sewing men trousers	43.3	43.3	43.3	43.3	43.3	43.3	43.3	43.3	43.3	43.3	43.3	43.3	اجره تفصيل بنطلون	
Wage of sewing and embroidery women clothes													أجرة تفصيل وتطريز ملابس نسائية	31104
Wage of sewing and embroider arabic gown	400.0	400.0	400.0	400.0	400.0	400.0	400.0	400.0	400.0	400.0	400.0	400.0	تفصيل جلابية تطريز عربي	
(Clothes (SD													الثياب (SD)	0312
Deshdasha													الدشداشة (كندورة)	31201
Deshdasha sewing / with textile / AL Kaznah	240.0	240.0	240.0	240.0	240.0	240.0	240.0	240.0	240.0	212.5	212.5	212.5	دشداشة/مع القماش/الخزنة	
Deshdasha sewing / with textile / AL Khatm	200.0	200.0	200.0	200.0	200.0	200.0	200.0	200.0	200.0	207.5	207.5	207.5	دشداشة/مع القماش/الختم	
Deshdasha sewing	200.0	200.0	200.0	200.0	200.0	200.0	200.0	200.0	200.0	200.0	200.0	200.0	دشداشة/من غير قماش	
Besht													البشت	31202
Summer Besht / UAE	466.7	466.7	466.7	466.7	466.7	466.7	466.7	466.7	466.7	466.7	466.7	466.7	البشت الصيفي	
Jellabiya													جلابية (نوم)	31203
Men's Jellabiya / Sultan / UAE	60.0	60.0	60.0	60.0	60.0	60.0	60.0	60.0	60.0	60.0	60.0	60.0	جلابية رجالية/السلطان/الامارات	
Overalls													الوزار	31204
Overalls / CBS / India	30.0	30.0	30.0	30.0	30.0	30.0	30.0	30.0	30.0	30.0	30.0	30.0	وزار/كبس/الهند	

Monthly Average Price of the CPI Basket in 2011 \ AED

متوسط اسعار سلة الرقم القياسي لاسعار المستهلك في عام 2011 / بالدرهم

Groups of Commodities & Services	Dec	Nov	Oct	Sep	Aug	Jul	Jun	May	Apr	Mar	Feb	Jan	مجموعات السلع والخدمات	COICOP Classification
	ديسمبر	نوفمبر	اكتوبر	سبتمبر	اغسطس	يوليو	يونيو	مايو	ابريل	مارس	فبراير	يناير		
Overalls / dagger / India	26.7	26.7	26.7	26.7	26.7	26.7	26.7	26.7	26.7	26.7	26.7	26.7	وزار / خنجر / الهند	
Overalls / Zein / India	28.3	28.3	28.3	28.3	28.3	28.3	28.3	28.3	28.3	28.3	28.3	28.3	وزار الزين / الهند	
Men's suit													بدلة رجالية	31205
Suit pillow / 50% wool and 50% polyester / GUYLAROCHE / China	402.5	402.5	402.5	402.5	402.5	402.5	402.5	402.5	402.5	402.5	402.5	402.5	بدله ساده GUYLAROCHE صوفه 50% بولستره 50% / الصين	
Jacket or sweater													جاكيت أوسترة	31206
Coat pillow / 60% wool and 50% Bwlestmarin / GUYLAOCHE / China	120.0	120.0	120.0	120.0	120.0	120.0	120.0	350.0	350.0	350.0	350.0	350.0	جاكيت ساده GUYLAOCHE صوفه 60% بولستمارين / الصين 50%	
Trousers													بنطلون	31207
Jeans / GNH / Model 11.5 - 103,005 / China	42.5	42.5	42.5	42.5	42.5	42.5	42.5	42.5	42.5	43.5	60.0	60.0	جينز /GNH/الصنع الصين / موديل/11.5/103005	
Jeans / GUYLAROCHE / China	35.0	35.0	35.0	35.0	35.0	35.0	35.0	35.0	35.0	35.0	90.0	90.0	جينز GUYLAROCHE /الصنع الصين	
Jeans / RG 512 / Model 5051525427792 / size 12 / United Kingdom	37.5	37.5	37.5	37.5	37.5	37.5	37.5	37.5	37.5	52.5	60.0	60.0	جينز /RG 512/موديل 5051525427792 بريطانيا مقاس 12	
Shirts													قميص	31208
shirt / 100% Cotton / GUYLAROCHE / China	116.7	116.7	116.7	116.7	116.7	116.7	116.7	116.7	116.7	116.7	116.7	116.7	قميص GUYLAROCHE /الصنع الصين 100% قطن	
Shirt / Timberland / Model 72216-383 / size 3XL / America	52.5	52.5	52.5	52.5	52.5	52.5	52.5	52.5	52.5	52.5	60.0	60.0	قميص Timberland /موديل 72216/383 /مقاس 3XL /أمريكا	
Shirt / Marks Spencer / househunters classifieds logo	30.0	30.0	30.0	30.0	30.0	30.0	30.0	30.0	30.0	30.0	60.0	60.0	قميص ماركس سبنسر / اندونيسيا	
T-Shirts													فانله (تي شيرت)	31209
T-Shirts / GUYLAOROCH / China	27.5	27.5	27.5	27.5	27.5	27.5	27.5	27.5	27.5	27.5	35.0	35.0	تي شيرت GUYLAOROCH /الصنع الصين	
T-Shirts / Timberland / Model 59282/703 / America	22.5	22.5	22.5	22.5	22.5	22.5	22.5	22.5	22.5	17.5	45.0	45.0	تي شيرت Timberland /موديل 59282/703 /أمريكا	
T-Shirts / Model POLO / Turkey	60.0	60.0	60.0	60.0	60.0	60.0	60.0	60.0	60.0	60.0	60.0	60.0	تي شيرت /موديل polo ماركس سبنسر /تركي	

Monthly Average Price of the CPI Basket in 2011 \ AED

متوسط اسعار سلة الرقم القياسي لاسعار المستهلك في عام 2011 بالدرهم

Groups of Commodities & Services	Dec	Nov	Oct	Sep	Aug	Jul	Jun	May	Apr	Mar	Feb	Jan	مجموعات السلع والخدمات	COICOP Classification
	ديسمبر	نوفمبر	اكتوبر	سبتمبر	اغسطس	يوليو	يونيو	مايو	ابريل	مارس	فبراير	يناير		
pajamas													بيجامة	31210
Men's pajamas / pants and shirt / India	35.0	35.0	35.0	35.0	35.0	35.0	35.0	35.0	35.0	35.0	35.0	35.0	بيجامة رجالية/ بنطلون و قميص الهند	
Sportswear													ملابس رياضية	31211
sport Trousers and sport shirt / China	35.0	35.0	35.0	35.0	35.0	35.0	35.0	35.0	35.0	35.0	90.0	90.0	بنطلون و قميص رياضي/ الصين	
Underwear													ملابس داخلية	31212
Internal T-shirt / 100% Cotton / aldiwan / half Dersn / UAE	25.0	25.0	25.0	25.0	25.0	25.0	25.0	25.0	25.0	25.0	25.0	25.0	فانيله داخلية/ الديوان / 100% قطن / نصف درزن/ الامارات	
T-shirt, indoor / 100% cotton / Zain / diplomat / half Dersn / UAE	50.0	50.0	50.0	50.0	50.0	50.0	50.0	50.0	50.0	45.0	45.0	45.0	فانيله داخلية/ زين/ دبلوملسي 100% قطن / نصف درزن/ الامارات	
Internal T-shirt / 100% Cotton / India	50.0	50.0	50.0	50.0	50.0	50.0	50.0	50.0	50.0	48.3	48.3	48.3	فانيله داخلية 100% الهند نوع عادي	
Men's Socks / types													جوارب رجالية بأنواعها	31213
Socks / GUYLAROUCHE / China	10.0	10.0	10.0	10.0	10.0	10.0	10.0	10.0	10.0	12.5	28.8	28.8	جوارب GUYLAROUCHE/الصنع الصين	
Socks / cotton Msarraiz 100% / GUYLAROUCHE / China	5.0	5.0	5.0	5.0	5.0	5.0	5.0	5.0	5.0	5.0	21.3	21.3	جوارب GUYLAROUCHE/الصنع الصين/ قطن مسارايزه 100%	
Socks / 5 pieces / T1010844510808 / China	25.0	25.0	25.0	25.0	25.0	25.0	25.0	25.0	25.0	25.0	25.0	25.0	جوارب/ 5 قطع/ T1010844510808/صيني	
Scarves													شيلة	31214
Scarves / Emirates borg / UAE	80.0	80.0	80.0	80.0	80.0	80.0	80.0	80.0	80.0	77.0	46.7	46.7	شيلة برج الامارات	
Scarves / chiffon light / Korea	80.0	80.0	80.0	80.0	80.0	80.0	80.0	80.0	80.0	80.0	53.3	53.3	شيلة شيفون خفيف/المصنع كوريا	
Scarves/ Chiffon heavy / France	80.0	80.0	80.0	80.0	80.0	80.0	80.0	80.0	80.0	93.3	93.3	93.3	شيلة شيفون ثقيل/الصنع فرنسا	

Monthly Average Price of the CPI Basket in 2011 \ AED

متوسط اسعار سلة الرقم القياسي لاسعار المستهلك في عام 2011 / بالدرهم

Groups of Commodities & Services	Dec	Nov	Oct	Sep	Aug	Jul	Jun	May	Apr	Mar	Feb	Jan	مجموعات السلع والخدمات	COICOP Classification
	ديسمبر	نوفمبر	اكتوبر	سبتمبر	اغسطس	يوليو	يونيو	مايو	ابريل	مارس	فبراير	يناير		
Abaya													عباية	31215
Abaya / crepe SAR / No. (1) / Saudi Arabia	220.0	220.0	220.0	220.0	220.0	220.0	220.0	220.0	220.0	200.0	200.0	200.0	عباية كريب سعودي / رقم (1)	
Abaya / Stan / Saudi Arabia	180.0	180.0	180.0	180.0	180.0	180.0	180.0	180.0	180.0	190.0	190.0	190.0	عباية ستان / قماش ستان / سعودية	
Abaya / crepe heavy / Saudi Arabia	220.0	220.0	220.0	220.0	220.0	220.0	220.0	220.0	220.0	226.7	226.7	226.7	عباية كريب / سعودي ثقيل	
Petticoat													ثوب نسائي	31216
Jellabiya for Women's Evening / embroidered / India	430.0	430.0	430.0	430.0	430.0	430.0	430.0	430.0	430.0	430.0	430.0	430.0	ثوب نسائي / جلابية للسهرة / بشغل يد / الهند	
Women's suit													بدلة نسائية	31217
Women's suit / trousers and jacket / crepe / Turkey	30.0	30.0	30.0	30.0	30.0	30.0	30.0	30.0	30.0	30.0	30.0	30.0	بدلة نسائية / بنطلون و جاكيت / كريب / تركي	
Dresses													فستان	31218
Rec dress / chiffon / Model Normal	45.0	45.0	45.0	45.0	45.0	45.0	45.0	45.0	45.0	45.0	50.0	50.0	فستان سهرة / سيفون / موديل بسيط	
Skirts													تنورة	31231
A long skirt / Stan / Parkway / Turkey	30.0	30.0	30.0	30.0	30.0	30.0	30.0	30.0	30.0	30.0	30.0	30.0	تنورة طويلة / ستان / مشجر / تركي	
Women Trousers													بنطلون نسائي	31220
Women's Trousers / pad / crepe / Turkey	30.0	30.0	30.0	30.0	30.0	30.0	30.0	30.0	30.0	30.0	30.0	30.0	بنطلون نسائي / كريب / سادة	
Women Shirts													قميص نسائي	31221
Women's shirt / pillow / crepe / Turkey	50.0	50.0	50.0	50.0	50.0	50.0	50.0	50.0	50.0	45.0	70.0	70.0	قميص نسائي / سادة / كريب / تركي	

Monthly Average Price of the CPI Basket in 2011 \ AED

متوسط اسعار سلة الرقم القياسي لاسعار المستهلك في عام 2011 / بالدرهم

Groups of Commodities & Services	Dec	Nov	Oct	Sep	Aug	Jul	Jun	May	Apr	Mar	Feb	Jan	مجموعات السلع والخدمات	COICOP Classification
	ديسمبر	نوفمبر	اكتوبر	سبتمبر	اغسطس	يوليو	يونيو	مايو	ابريل	مارس	فبراير	يناير		
women's Jacket or sweater													جاكيت أو سترة نسائية	31222
Jacket wool / pad / Thailand	60.0	60.0	60.0	60.0	60.0	60.0	60.0	60.0	60.0	60.0	60.0	60.0	جاكيت صوف / سادة / تايلاند	
Jellabiya for Women													جلابية نسائية	31223
Jellabiya for Women's / embroidered / India	90.0	90.0	90.0	90.0	90.0	90.0	90.0	90.0	90.0	90.0	90.0	90.0	جلابية نسائية / مطرزة / الهند	
Nightgown													قميص نوم	31224
Nightgown short / silk / Italy	20.0	20.0	20.0	20.0	20.0	20.0	20.0	20.0	20.0	20.0	20.0	20.0	قميص نوم قصير / حرير / ايطاليا	
Lingerie													ملابس داخلية نسائية	31225
Lingerie Sets / 2 pieces / Spain	10.0	10.0	10.0	10.0	10.0	10.0	10.0	10.0	10.0	10.0	10.0	10.0	طقم ملابس داخلية / قطعتين / اسبانيا	
Women's Athletic Wear													ملابس رياضية نسائية	31226
Sportswear / cotton / Turkey	60.0	60.0	60.0	60.0	60.0	60.0	60.0	60.0	60.0	60.0	189.3	189.3	ملابس رياضية / قطنية / تركيا	
Children suit													بدلة اطفال	31227
Suit for a girl / 4-7 years / Ireland	44.3	44.3	44.3	44.3	44.3	44.3	44.3	44.3	49.2	59.0	59.0	59.0	بدلة بناتية / 4-7 سنوات / ايرلندا	
Suit for a boy / 4-7 years / Ireland	118.0	118.0	118.0	118.0	118.0	118.0	118.0	118.0	118.0	118.0	118.0	118.0	بدلة ولادية / 4-7 سنوات / ايرلندا	
Children jacket													جاكيت أطفال	31228
Jacket wool / Marks Spencer / Srilanka	140.0	140.0	140.0	140.0	140.0	140.0	140.0	140.0	140.0	140.0	140.0	140.0	جاكيت صوف / ماركس سبنسر / سيرلنكا	

Monthly Average Price of the CPI Basket in 2011 \ AED

متوسط اسعار سلة الرقم القياسي لاسعار المستهلك في عام 2011 / بالدرهم

Groups of Commodities & Services	Dec	Nov	Oct	Sep	Aug	Jul	Jun	May	Apr	Mar	Feb	Jan	مجموعات السلع والخدمات	COICOP Classification
	ديسمبر	نوفمبر	اكتوبر	سبتمبر	اغسطس	يوليو	يونيو	مايو	ابريل	مارس	فبراير	يناير		
Trousers													بنطلون	31229
Boys Trousers / model sbt-10 / India	44.3	44.3	44.3	44.3	44.3	44.3	44.3	44.3	49.2	59.0	59.0	59.0	بنطلون ولادي /موديل sbt-10 / الهند	
Shirts													قميص	31230
Boys shirt / model 00897 / India	36.8	36.8	36.8	36.8	36.8	36.8	36.8	36.8	40.8	49.0	49.0	49.0	قميص ولادي /موديل 00897 / الهند	
skirt													تنوره	31219
Short skirt for a girl / Jeans / China	25.0	25.0	25.0	25.0	25.0	25.0	25.0	25.0	33.0	32.0	32.0	32.0	تنورة بناتية قصيرة /جينز /الصين	
dress													فستان	31232
Girls evening dress / 7 years / China	32.0	32.0	32.0	32.0	32.0	32.0	32.0	32.0	32.0	32.0	32.0	32.0	فستان سهرة بناتي /7 سنين	
T-Shirts													فانله (تي شيرت)	31233
T-Shirts / cotton / Turkey	19.0	19.0	19.0	19.0	19.0	19.0	19.0	19.0	23.3	32.0	32.0	32.0	تي شيرت قطني /تركي	
Underwear for children													ملابس داخلية للأطفال	31234
Sets Underwear / Girls / Junior / 2 to 5 years / 733,532 Model / China	16.5	16.5	16.5	16.5	16.5	16.5	16.5	16.5	16.5	16.5	16.5	16.5	طقم ملابس داخلية /جونيور /2 الى 5 سنين/بناتي موديل 733532 /الصنع الصين	
Sportswear for Children													ملابس رياضية للأطفال	31235
Set Sportswear / Boys / cotton / Model 749,358 / India	31.5	31.5	31.5	31.5	31.5	31.5	31.5	31.5	35.0	30.0	30.0	30.0	طقم ملابس رياضية /قطنية / الهند /ولادي موديل 749358	
School uniforms for children													أزياء مدرسية للأطفال	31236
School uniforms / primary / UAE	62.0	62.0	62.0	62.0	62.0	62.0	62.0	62.0	62.0	62.0	62.0	62.0	زي مدرسي /ابتدائي	

Monthly Average Price of the CPI Basket in 2011 \ AED

متوسط اسعار سلة الرقم القياسي لاسعار المستهلك في عام 2011 / بالدرهم

Groups of Commodities & Services	Dec	Nov	Oct	Sep	Aug	Jul	Jun	May	Apr	Mar	Feb	Jan	مجموعات السلع والخدمات	COICOP Classification
	ديسمبر	نوفمبر	اكتوبر	سبتمبر	اغسطس	يوليو	يونيو	مايو	ابريل	مارس	فبراير	يناير		
Other types of clothing and (clothing accessories (SD)													الاصناف الاخرى للملابس ولواحق الملابس (SD)	0313
Ghutra													الغتره	031301
Ghutra Super-wail / white / Japan	20.0	20.0	20.0	20.0	20.0	20.0	20.0	20.0	20.0	22.5	22.5	22.5	غتره سوبر وايل / ابيض / اليابان	
Chmagh Albassam / Saudi Arabia	100.0	100.0	100.0	100.0	100.0	100.0	90.0	90.0	90.0	63.3	63.3	63.3	شماغ البسام / السعوديه	
Ghutra Aian / White / Switzerland	130.0	130.0	130.0	130.0	130.0	130.0	130.0	130.0	130.0	155.0	155.0	155.0	غتره اعيان / سويسرا / ابيض	
Belt													حزام	031302
Belt / Classic / black / Turkey	295.0	295.0	295.0	295.0	295.0	295.0	295.0	295.0	295.0	295.0	295.0	295.0	حزام / كلاسيك اسود / تركيا	
muffler													نقاب	031303
muffler/ Crepe with chiffon / UAE	40.0	40.0	40.0	40.0	40.0	40.0	40.0	40.0	40.0	40.0	40.0	40.0	نقاب كريب مع شيفون / الامارات	
Cleaning, repair and rental for (Clothing(S													تنظيف الملابس واصلاحها واستئجارها (S)	0314
Paid cleaning and ironing the clothes													أجور تنظيف وكوي الملابس	031401
Washing and ironing a shirt	3.0	3.0	3.0	3.0	3.0	3.0	3.0	3.0	3.0	3.0	5.0	5.0	غسيل وكوي قميص	
Laundry and ironing deshdashah	5.0	5.0	5.0	5.0	5.0	5.0	5.0	5.0	5.0	5.0	7.0	7.0	غسيل وكوي دشداشه	
Steam laundry and ironing Abaya and Scarves	20.0	20.0	20.0	20.0	20.0	20.0	20.0	20.0	20.0	20.0	17.0	17.0	غسيل بخار وكوي عبايه وشيله	
Shoes													الاحذيه	32
Shoes, other than wearing foot ((SD													الاحذيه وغيرها مما يلبس في القدم (SD)	321
Mens Shoes													حذاء رجالي	032101
Shoes FOSMEL / Model (316267) / size 39-46 / Italy	275.0	275.0	275.0	275.0	275.0	275.0	275.0	275.0	275.0	275.0	241.7	241.7	حذاء FOSMEL / موديل (316267) / مقاس 39-46 / ايطاليا	

Monthly Average Price of the CPI Basket in 2011 \ AED

متوسط اسعار سلة الرقم القياسي لاسعار المستهلك في عام 2011 / بالدرهم

Groups of Commodities & Services	Dec	Nov	Oct	Sep	Aug	Jul	Jun	May	Apr	Mar	Feb	Jan	مجموعات السلع والخدمات	COICOP Classification
	ديسمبر	نوفمبر	اكتوبر	سبتمبر	اغسطس	يوليو	يونيو	مايو	ابريل	مارس	فبراير	يناير		
Shoes COSUEL / Model (316365) / size 39-46 / Italy	225.0	225.0	225.0	225.0	225.0	225.0	225.0	225.0	225.0	225.0	165.0	165.0	حذاء COSUEL / موديل (316365) / مقاس 39-46 / ايطاليا	
Shoes FOLMD / Model (316074) / size 39-46 / Italy	295.0	295.0	295.0	295.0	295.0	295.0	295.0	295.0	295.0	295.0	220.0	220.0	حذاء FOLMD / موديل (316074) / مقاس 39-46 / ايطاليا	
Shoes / Black leather / India	135.0	135.0	135.0	135.0	135.0	135.0	135.0	135.0	135.0	135.0	135.0	135.0	حذاء \ جلد اسود / الهند	
Men slippers													نعال رجالي	032102
Fares slippers / Model 493NC7 / Italy	485.0	485.0	485.0	485.0	485.0	485.0	485.0	485.0	485.0	650.0	650.0	650.0	نعال فارس / موديل 493NC7	
Nawras slippers / Classic / Model 493 / Italy	349.7	349.7	349.7	349.7	349.7	349.7	349.7	349.7	349.7	349.7	349.7	349.7	نعال نورس كلاسيك / موديل 493	
Almndos slippers / Classic / Model 3415 / Italy	529.0	529.0	529.0	529.0	529.0	529.0	529.0	529.0	529.0	529.0	529.0	529.0	نعال المندوس كلاسيك / موديل 3415	
mens Sandal													صندل رجالي	032103
Sandal / leather / Model 6292206106554 / China	145.0	145.0	145.0	145.0	145.0	145.0	145.0	105.0	145.0	145.0	145.0	145.0	صندل رجالي جلد / 6292206106554 / الصين	
Women's shoes													حذاء نسائي	032104
Shoes COSUEL / Model (627298) / Syria	59.0	59.0	59.0	59.0	59.0	59.0	59.0	59.0	59.0	59.0	55.0	55.0	حذاء COSUEL / موديل (627298)	
Shoes / leather / Syria	190.0	190.0	190.0	190.0	190.0	190.0	190.0	165.0	165.0	165.0	165.0	165.0	حذاء / جلد \ سوريا	
Shoe / Boot / Black / heels 5 cm / Syria	160.0	160.0	160.0	160.0	160.0	160.0	160.0	185.0	185.0	185.0	185.0	185.0	حذاء \ بوت \ اسود بكعب 5 سم \ سوريا	
Women's slippers													نعال نسائي	032105
slippers/leather/size 36-41 / Vietnam	69.0	69.0	69.0	69.0	69.0	69.0	69.0	69.0	69.0	69.0	79.0	79.0	نعال / جلد \ فيتنام مقاس 36-41	
slippers / Model (627379) / size 36-41 / Brazil	135.0	65.0	65.0	65.0	65.0	65.0	65.0	65.0	85.0	85.0	85.0	85.0	نعال / موديل (627379) / مقاس 36-41	
slippers / Model (627337) / size 36-41 / Brazil	115.0	59.0	59.0	59.0	59.0	59.0	59.0	59.0	69.0	75.0	75.0	75.0	نعال / موديل (627337) / مقاس 36-41	

Monthly Average Price of the CPI Basket in 2011 \ AED

متوسط اسعار سلة الرقم القياسي لاسعار المستهلك في عام 2011 / بالدرهم

Groups of Commodities & Services	Dec	Nov	Oct	Sep	Aug	Jul	Jun	May	Apr	Mar	Feb	Jan	مجموعات السلع والخدمات	COICOP Classification
	ديسمبر	نوفمبر	اكتوبر	سبتمبر	اغسطس	يوليو	يونيو	مايو	ابريل	مارس	فبراير	يناير		
Women Sandal													صندل نسائي	032106
Sandal / Model-248E-4044 / size 36-41 / Beige / Brazil	40.0	40.0	40.0	40.0	40.0	40.0	40.0	45.0	65.0	65.0	60.0	60.0	صندل نسائي / موديل -248E-4044 / مقاس 36-41 لون بيج / برازيل	
Children Shoes													حذاء أطفال	032107
Shoes / Model (122998) / size / 30-37	65.0	49.0	49.0	49.0	49.0	49.0	49.0	45.0	49.0	49.0	65.0	65.0	حذاء / موديل (122998) مقاس 30-37	
Shoes / Model (123124) / size / 30-37	49.0	25.0	25.0	25.0	25.0	25.0	25.0	25.0	25.0	25.0	30.0	30.0	حذاء / موديل (123124) مقاس 30-37	
Shoes / Model (122740) / size / 30-37	65.0	35.0	35.0	35.0	35.0	35.0	35.0	29.0	35.0	35.0	45.0	45.0	حذاء / موديل (122740) مقاس 30-37	
Children slippers													نعال أطفال	032108
slippers/ Model (123117) / size / 30-37	65.0	40.0	40.0	40.0	40.0	40.0	40.0	35.0	45.0	45.0	40.0	40.0	نعال / موديل (123117) مقاس 30-37	
slippers/ Model (120926) / size / 30-37	65.0	35.0	35.0	35.0	35.0	35.0	35.0	29.0	35.0	35.0	40.0	40.0	نعال / موديل (120926) مقاس 30-37	
slippers/ Model (120825) / size / 30-37	65.0	35.0	35.0	35.0	35.0	35.0	35.0	29.0	35.0	49.0	40.0	40.0	نعال / موديل (120825) مقاس 30-37	
Sandal (5-7 years) / Model 6292206057399 / China	79.0	49.0	49.0	49.0	49.0	49.0	49.0	39.0	49.0	50.0	50.0	50.0	صندل ولادي (5-7 سنوات) / موديل 6292206057399 / صيني	
Sports shoes													الأحذية الرياضية	032109
Sports shoes / Reebok / white / Model 883618145833 / Vietnam	75.0	75.0	75.0	75.0	75.0	75.0	75.0	75.0	75.0	75.0	75.0	75.0	حذاء رياضي / ابيض / فيتنام / موديل Reebok/883618145833	
Housing, water, electricity, gas and other fuels													السكن، والمياه، والكهرباء، والغاز، وأنواع الوقود الأخرى	4
Actual housing rents and calculated	128.0	128.5	128.5	128.5	129.5	129.5	129.5	128.8	128.8	128.8	128.2	128.2	إيجارات السكن الفعلية والمحسوبة	(41,42)

Monthly Average Price of the CPI Basket in 2011 \ AED

متوسط اسعار سلة الرقم القياسي لاسعار المستهلك في عام 2011 / بالدرهم

Groups of Commodities & Services	Dec	Nov	Oct	Sep	Aug	Jul	Jun	May	Apr	Mar	Feb	Jan	مجموعات السلع والخدمات	COICOP Classification
	ديسمبر	نوفمبر	اكتوبر	سبتمبر	اغسطس	يوليو	يونيو	مايو	ابريل	مارس	فبراير	يناير		
Maintenance work on housing and repair													اعمال صيانة المسكن واصلاحها	43
Maintenance and repair of housing													صيانة واصلاح المسكن	
Dye Room 4 * 4	200.0	200.0	200.0	200.0	200.0	200.0	200.0	200.0	200.0	200.0	200.0	200.0	صبغ غرفة 4*4	
Installation of Hydrant with mixer tap	30.0	30.0	30.0	30.0	30.0	30.0	30.0	30.0	30.0	30.0	30.0	30.0	تركيب حنفية مع الخلاط	
Installation of water heater vertical	55.0	55.0	55.0	55.0	55.0	55.0	55.0	55.0	55.0	55.0	55.0	55.0	تركيب سخان ماء عمودي	
Water supply and miscellaneous services relating to housing													امدادات المياه والخدمات المتنوعة المتصلة بالمسكن	44
The value of water consumption													قيمة استهلاك المياه	
Foreign thousand gallons	10.0	10.0	10.0	10.0	10.0	10.0	10.0	10.0	10.0	10.0	10.0	10.0	وافدون الف جالون	
Electricity, gas and other fuels													الكهرباء والغاز وأنواع الوقود الاخرى	45
The value of electricity consumption													قيمة استهلاك الكهرباء	
Citizens / kilowatt hour	0.1	0.1	0.1	0.1	0.1	0.1	0.1	0.1	0.1	0.1	0.1	0.1	مواطنون ك. و. س	
Foreign / kilowatt hour	0.2	0.2	0.2	0.2	0.2	0.2	0.2	0.2	0.2	0.2	0.2	0.2	وافدون ك. و. س	
Value of gas consumption													قيمة استهلاك الغاز	045101
Capacity of 25 lbs / cylinder	21.0	21.0	21.0	21.0	21.0	21.0	21.0	21.0	21.0	21.0	21.0	21.0	سعة 25 رطل / اسطوانة	
Liquid fuel (kerosene / Jazz ... (etc													الوقود السائل (كيروسين / جاز ... الخ)	045102
.Kerosene - Gold 396 Eckel G	20.0	20.0	20.0	20.0	20.0	20.0	20.0	20.0	20.0	20.0	20.0	20.0	كيروسين - جولد ايكل 396 غ	

Monthly Average Price of the CPI Basket in 2011 \ AED

متوسط اسعار سلة الرقم القياسي لاسعار المستهلك في عام 2011 / بالدرهم

Groups of Commodities & Services	Dec	Nov	Oct	Sep	Aug	Jul	Jun	May	Apr	Mar	Feb	Jan	مجموعات السلع والخدمات	COICOP Classification
	ديسمبر	نوفمبر	اكتوبر	سبتمبر	اغسطس	يوليو	يونيو	مايو	ابريل	مارس	فبراير	يناير		
Dry or solid fuel (sulfur / wood / (coal / WAX ... etc													الوقود الجاف او الصلب (كبريت / خشب / فحم / شمع ... الخ)	045103
Coal Zadgi / 100 pieces / UAE	8.0	8.0	8.0	8.0	8.0	8.0	8.0	8.0	8.0	8.0	8.0	8.0	فحم زدجي/إماراتي 100 حبة	
Palace of the Desert / 4 km / Oman	8.6	8.6	8.6	8.6	8.6	8.6	8.6	8.6	8.6	8.6	8.6	8.6	قصر الصحراء / كيلو4 \ عمان	
Coal Somali / 9 K / Somalia	20.6	20.6	20.6	20.6	20.6	20.6	20.6	20.6	20.6	20.6	20.6	20.6	فحم صومالي /9 كيلو	
Coal Gold / circular / 100 pieces / UAE	18.0	18.0	18.0	18.0	18.0	18.0	18.0	18.0	18.0	18.0	18.0	18.0	فحم الذهب/ شكل دائري /100 قطعة/ الامارات	
Kingly coal / coal flammable / 100 pieces / UAE	10.0	10.0	10.0	10.0	10.0	10.0	10.0	10.0	10.0	10.0	10.0	10.0	فحم ملوكي / فحم سريع الاشتعال /100 قطعة/ الامارات	
Equipment and household equipment and routine maintenance of houses													التجهيزات والمعدات المنزلية واعمال الصيانة الاعتيادية للبيوت	5
Furniture and fixtures, carpets and other furnishings from the ground													الاثاث والتجهيزات والسجاد وغيره من مفروشات الارض	51
Furniture and fixtures													الاثاث والتجهيزات	511
Bedroom													غرفة نوم	051101
Bedroom / double / 6 doors wardrobe + Dresser / Malaysia	4500.0	4500.0	4500.0	4500.0	4500.0	4500.0	4500.0	4500.0	4500.0	4500.0	4500.0	4500.0	غرفة نوم / دبل /6 ابواب للخزانة / تسريحة / ماليزيا	
Bedroom / double / 6 doors wardrobe + Dresser and A chair/ Malaysia	4600.0	4600.0	4600.0	4600.0	4600.0	4600.0	4600.0	4600.0	4600.0	4600.0	4600.0	4600.0	غرفة نوم / دبل /6 ابواب للخزانة / تسريحة و كرسي / ماليزيا	
Bedroom / double / 6 doors wardrobe + Dresser / Italy	8500.0	8500.0	8500.0	8500.0	8500.0	8500.0	8500.0	8500.0	8500.0	8500.0	8500.0	8500.0	رفة نوم / دبل /6 ابواب للخزانة / تسريحة / ايطاليا	
Living room													غرفة جلوس	051102
Sets seating / canvas / Mario / sofa 3 seats + two + seat / UAE	4000.0	4000.0	4000.0	4000.0	4000.0	4000.0	4000.0	4000.0	4000.0	4000.0	4000.0	4000.0	طقم جلوس / قماش ماريو / 1+2+3	
Sets seating / canvas / Rimini / sofa 3 seats + two + seat / UAE	5300.0	5300.0	5300.0	5300.0	5300.0	5300.0	5300.0	5300.0	5300.0	5300.0	5300.0	5300.0	طقم جلوس / قماش ريميني / 1+2+3	
Sets seating / leather / Targu / sofa 3 seats + two + seat / UAE	4000.0	4000.0	4000.0	4000.0	4000.0	4000.0	4000.0	4000.0	4000.0	4000.0	4000.0	4000.0	طقم جلوس / جلد تارجو / 1+2+3	

Monthly Average Price of the CPI Basket in 2011 \ AED

متوسط اسعار سلة الرقم القياسي لاسعار المستهلك في عام 2011 / بالدرهم

Groups of Commodities & Services	Dec	Nov	Oct	Sep	Aug	Jul	Jun	May	Apr	Mar	Feb	Jan	مجموعات السلع والخدمات	COICOP Classification
	ديسمبر	نوفمبر	اكتوبر	سبتمبر	اغسطس	يوليو	يونيو	مايو	ابريل	مارس	فبراير	يناير		
Dining room													غرفة طعام كاملة	051103
Set / 6 Chairs + Round table / Malaysia	7000.0	7000.0	7000.0	7000.0	7000.0	7000.0	7000.0	7000.0	7000.0	7000.0	7000.0	7000.0	طقم/6كراسي+ طاولة دائرية/ ماليزيا	
(Beds (wooden and metal													سرير (خشبية ومعدينية)	051104
Bed / Iron Wood / 150 * 170 cm / one person / UAE	90.0	90.0	90.0	90.0	90.0	90.0	90.0	90.0	90.0	90.0	90.0	90.0	سرير خشبي/شخص واحد/ الامارات	
Bed noresund / metal / Double / China	800.0	800.0	800.0	800.0	800.0	800.0	800.0	800.0	800.0	800.0	800.0	800.0	سرير noresund/معديني/دبل/ الصين	
Different kinds of tables													طاولات بأنواعها	051105
Desk / personal	2800.0	2800.0	2800.0	2800.0	2800.0	2800.0	2800.0	2800.0	2800.0	2800.0	2800.0	2800.0	طاولة مكتب شخصي	
Desk / jonas	1400.0	1400.0	1400.0	1400.0	1400.0	1400.0	1400.0	1400.0	1400.0	1400.0	1400.0	1400.0	طاولة مكتب jonas	
Different kinds of chairs													كراسي بأنواعها	051106
Office chair / leather / wheel	420.0	420.0	420.0	420.0	420.0	420.0	420.0	420.0	420.0	420.0	420.0	420.0	كرسي/جلد/بعجل/allak /	
Chair / Plastic / China	30.0	30.0	30.0	30.0	30.0	30.0	30.0	30.0	30.0	30.0	30.0	30.0	كرسي/قماش بعجل/jerrik /	
wardrobe													خزانات	051107
Wooden wardrobe / 2 door / Malaysia	1600.0	1600.0	1600.0	1600.0	1600.0	1600.0	1600.0	1600.0	1600.0	1600.0	1600.0	1600.0	خزانة ثياب خشبي/بايين / ماليزيا	
Wooden wardrobe / 3 door / Malaysia	2500.0	2500.0	2500.0	2500.0	2500.0	2500.0	2500.0	2500.0	2500.0	2500.0	2500.0	2500.0	خزانة خشب/3 باب/ماليزيا	
Curtains													الستائر	051108
Curtains / canvas Kawthar / size M	35.0	35.0	35.0	35.0	35.0	35.0	35.0	35.0	35.0	35.0	35.0	35.0	ستائر/قماش الكوثر/المقاس متر	
Curtains / canvas Manchester/ size M	35.0	35.0	35.0	35.0	35.0	35.0	35.0	35.0	35.0	35.0	35.0	35.0	ستائر/قماش مانشستر/ المقاس متر	
Curtains / canvas Kilani / size M	25.0	25.0	25.0	25.0	25.0	25.0	25.0	25.0	25.0	25.0	25.0	25.0	ستائر/قماش الكيلاني/المقاس متر	

Monthly Average Price of the CPI Basket in 2011 \ AED

متوسط اسعار سلة الرقم القياسي لاسعار المستهلك في عام 2011 / بالدرهم

Groups of Commodities & Services	Dec	Nov	Oct	Sep	Aug	Jul	Jun	May	Apr	Mar	Feb	Jan	مجموعات السلع والخدمات	COICOP Classification
	ديسمبر	نوفمبر	اكتوبر	سبتمبر	اغسطس	يوليو	يونيو	مايو	ابريل	مارس	فبراير	يناير		
Carpet and other ground covers (D)													السجاد وغيره من أغطية الارض (D)	512
Carpet													سجاد	051201
Carpets Supernova / Size 1.40 * 2.00 m / China	699.0	699.0	699.0	699.0	699.0	699.0	699.0	699.0	699.0	699.0	699.0	699.0	سجاد سوبر نونا/ المقاس 200*140 بالمتر/الصين	
Atlanta Carpet / Size 1.60 * 2.35 m / Egypt	249.0	249.0	249.0	249.0	249.0	249.0	249.0	249.0	249.0	249.0	249.0	249.0	سجاد اتلانطا/ مقاس 235*160 بالمتر/مصر	
Carpet Leila / size 1.20 1.80 m / Turkey	599.0	599.0	599.0	599.0	599.0	599.0	599.0	599.0	599.0	599.0	599.0	599.0	سجاد ليلى/ المقاس 180*120 بالمتر/تركيا	
Household textiles													المنسوجات البيئية	52
(Household textiles (SD													المنسوجات البيئية (SD)	520
Household textiles mattresses (.. cotton / sponge / Spring, etc													مراتب (قطن/اسفنج/سبرنج..الخ)	05201
mattresse cotton / single / Size 90 * 190 * 8 cm / Pakistan	65.0	65.0	65.0	65.0	65.0	65.0	65.0	65.0	65.0	65.0	65.0	65.0	مرتبه قطن/ مفرد - المقاس 8*190*90 باكستان	
mattresse cotton / single / Size 90 * 190 * 9cm / Sharjah	65.0	65.0	65.0	65.0	65.0	65.0	65.0	65.0	65.0	65.0	65.0	65.0	مرتبه اسفنج/مفرد/ المقاس 9*190*90/الشارقه	
Spring / Prestige single / Size 90 * 190 cm / Sharjah	160.0	160.0	160.0	160.0	160.0	160.0	160.0	160.0	160.0	160.0	160.0	160.0	مرتبه اسبرنج/برستيچ مفرد- /190*90/الشارقه	
Blankets and sheets													البطانيات والأغطية	05202
Blanket single / Size 160 * 220 cm / Korea	80.0	80.0	80.0	80.0	80.0	80.0	80.0	80.0	80.0	80.0	80.0	80.0	بطانيه مفرد/ المقاس 160*220 /كوريا	
Blanket Double / Size 220 * 240 cm / Korea	135.0	135.0	135.0	135.0	135.0	135.0	135.0	135.0	135.0	135.0	135.0	135.0	بطانيه مجوز/ المقاس 240*220 /كوريا	
Blanket Double / Size 220 * 240 cm / Spain	170.0	170.0	170.0	170.0	170.0	170.0	170.0	170.0	170.0	170.0	170.0	170.0	بطانيه مجوز/ المقاس 240*220 /اسبانيا	
Pillows and cushions													مخدات ومساند	05203
Pillow Fulla / UAE	10.0	10.0	10.0	10.0	10.0	10.0	10.0	10.0	10.0	10.0	10.0	10.0	وسادة فلة/ الامارات	
Pillow samarai / America	30.0	30.0	30.0	30.0	30.0	30.0	30.0	30.0	30.0	30.0	30.0	30.0	وسادة سمري/ امريكا	

Monthly Average Price of the CPI Basket in 2011 \ AED

متوسط اسعار سلة الرقم القياسي لاسعار المستهلك في عام 2011 / بالدرهم

Groups of Commodities & Services	Dec	Nov	Oct	Sep	Aug	Jul	Jun	May	Apr	Mar	Feb	Jan	مجموعات السلع والخدمات	COICOP Classification
	ديسمبر	نوفمبر	اكتوبر	سبتمبر	اغسطس	يوليو	يونيو	مايو	ابريل	مارس	فبراير	يناير		
Bed cover													شراشف	05204
Bed cover sana / single / Size 160 * 220 cm / Brazil	20.0	20.0	20.0	20.0	20.0	20.0	20.0	20.0	20.0	20.0	20.0	20.0	شراشف سنا/مفرد/ المقاس 160*220الصنع البرازيل	
Bed cover Dream / Double / Size 206 * 250 cm / Brazil	45.0	45.0	45.0	45.0	45.0	45.0	45.0	45.0	45.0	45.0	45.0	45.0	شراشف دريم/مجاز/المقاس 206*250/الصنع البرازيل	
Bed cover Gould White / Single / Size 160 * 220 cm / Pakistan	18.0	18.0	18.0	18.0	18.0	18.0	18.0	18.0	18.0	18.0	18.0	18.0	شراشف وايت فولد/مفرد/ المقاس 160*220/الصنع باكستان	
Home Appliances													الاجهزة المنزلية	53
Major home appliance, whether (electrical or non-electric (D													الاجهزة المنزلية الرئيسية سواء كهربائية أو غير كهربائية (D)	531
Electric refrigerator and freezer													ثلاجة كهربائية وفريزر	053101
Refrigerator / LG / capacity of 430 liters / white / number of section 2 / Korea	1729.0	1729.0	1729.0	1729.0	1729.0	1729.0	1729.0	1729.0	1729.0	1619.0	1619.0	1619.0	ثلاجة/LG/السعة 460 لتر / عدد الباب 2/ كوريا	
Refrigerator / 14 feet / Samsung / Model XIODE # RT411MASW / Korea	1399.0	1399.0	1399.0	1399.0	1399.0	1399.0	1399.0	1399.0	1399.0	1399.0	1399.0	1399.0	ثلاجة/14 قدم/سامسونج/ كوريا	
Washing machine and clothes dryer													غسالة ونشافة ملابس	053102
Washing Machine / Super General / Capacity 5 kg / Model SG - W 1000 / Korea	1055.0	1055.0	1055.0	1055.0	1055.0	1055.0	1055.0	1055.0	1055.0	1055.0	1055.0	1055.0	غسالة ملابس/سوبر جنرال/ 5 كغ/600 ار بي ام/كوريا	
Semi-automatic Washing Machine / Capacity 7 kg / 2 basins / Toshiba / Korea	599.0	599.0	599.0	599.0	599.0	599.0	599.0	599.0	599.0	599.0	599.0	625.0	غسالة ملابس شبة اوتوماتيكية/سعة 7 كيلو/حوضين/توشيبا/ كوريا	
(Air conditioning (kinds													أجهزة تكييف الهواء (بأنواعها)	053103
Air conditioning / Samsung / Model 1198A WT18 / ton and a half / Korea	1199.0	1199.0	1199.0	1199.0	1199.0	1199.0	1199.0	1199.0	1199.0	1199.0	1199.0	1199.0	مكيف هواء/سامسونج/طن و نصف/كوريا	
Central air conditioning / LG / Sbelt / Model S180GC / ton and a half / Korea	2149.0	2149.0	2149.0	2149.0	2149.0	1899.0	1899.0	1899.0	1899.0	1899.0	1899.0	1899.0	مكيف هواء مركزي LG/طن و نصف/كوريا	

Monthly Average Price of the CPI Basket in 2011 \ AED

متوسط اسعار سلة الرقم القياسي لاسعار المستهلك في عام 2011 بالدرهم

Groups of Commodities & Services	Dec	Nov	Oct	Sep	Aug	Jul	Jun	May	Apr	Mar	Feb	Jan	مجموعات السلع والخدمات	COICOP Classification
	ديسمبر	نوفمبر	اكتوبر	سبتمبر	اغسطس	يوليو	يونيو	مايو	ابريل	مارس	فبراير	يناير		
Different kinds of stoves and ovens													مواقف وأفران بأنواعها	053104
Stove / 4 stoves / size 55 * 55 cm / Sawyer, general / Model SGBH 50605 - 699 DNS / Italy	789.0	789.0	789.0	789.0	789.0	789.0	789.0	789.0	789.0	789.0	789.0	789.0	غاز / 4 مواقد / 55*55 / سوير جنرال / ايطاليا	
Stove / stoves, 4 + two new presses, power / size 90 * 60 cm / SIEMEN / Model HQ-19651 / Italy	3249.0	3249.0	3249.0	3249.0	3249.0	2990.0	2990.0	2990.0	2990.0	2990.0	2990.0	2849.0	غاز/4مواقف+مكبسين كهرباء/90*60/19651-HQ / ايطاليا / SIEMENS	
Vacuum Cleaners													مكائن كهربائية	053105
Vacuum Cleaner / Sharp / effort EC7314 / 1400 watts / Japan	249.0	249.0	249.0	249.0	249.0	269.0	269.0	269.0	269.0	269.0	269.0	269.0	مكنسة كهربائية / شارب / 1400 واط / اليابان	
Vacuum Cleaner / Hitachi CV960 / 2000 / W / Japan	399.0	399.0	399.0	399.0	399.0	399.0	399.0	399.0	399.0	399.0	399.0	399.0	مكنسة كهربائية / هيتاشي / 2000 واط / اليابان	
Small electric household (appliances (SD													الاجهزة المنزلية الكهربائية الصغيرة (SD)	532
Mixing and grinding machines, electric													آلات خلط وطحن كهربائية	53201
Mixer juice / National / Japan	129.0	129.0	129.0	129.0	129.0	129.0	129.0	129.0	129.0	129.0	129.0	129.0	خلط عصير / ناشونال / اليابان	
Food mixer / Moulinex / Full Size / France	499.0	619.0	619.0	619.0	619.0	599.0	599.0	599.0	599.0	599.0	599.0	599.0	خلط طعام / مولينكس / كامل القطع / فرنسا	
Glassware, tableware and household items													الادوات الزجاجية وادوات المائدة والادوات المنزلية	54
Glassware, tableware and (household items (SD													الادوات الزجاجية وادوات المائدة والادوات المنزلية (SD)	540
Household utensils, metal ((aluminum / tefal / Astanstel													أواني منزلية معدنية (المنيوم / تيفال / استنلستيل)	05401
Cooker / tefal / size 30 cm / France	180.0	180.0	180.0	180.0	180.0	180.0	180.0	180.0	180.0	180.0	180.0	180.0	طنجره تيفال / المقاس 30 / الصنع فرنسا	
Aluminum cooker / Sotks / 4 inch size / India	65.0	65.0	65.0	65.0	65.0	65.0	65.0	65.0	65.0	65.0	65.0	65.0	طنجره المونيوم سوتكس / المقاس 4 / الصنع الهند	

Monthly Average Price of the CPI Basket in 2011 \ AED

متوسط اسعار سلة الرقم القياسي لاسعار المستهلك في عام 2011 / بالدرهم

Groups of Commodities & Services	Dec	Nov	Oct	Sep	Aug	Jul	Jun	May	Apr	Mar	Feb	Jan	مجموعات السلع والخدمات	COICOP Classification
	ديسمبر	نوفمبر	اكتوبر	سبتمبر	اغسطس	يوليو	يونيو	مايو	ابريل	مارس	فبراير	يناير		
Utensils and household utensils of glass													أواني وأدوات منزلية من الزجاج	05402
Cooker Heating circular / GLASS LOCK / HGUV / Size 2500 ml / Chile	95.0	95.0	95.0	95.0	95.0	95.0	95.0	95.0	95.0	95.0	95.0	95.0	حراره دائريه GLASS LOCK // 2500ML HGUV المقاس	
Glass teapot with filter / Size 20200 ml / China	30.0	30.0	30.0	30.0	30.0	30.0	30.0	30.0	30.0	30.0	30.0	30.0	الصنع الهند ابريق شاي زجاجي مع فلتر/ المقاس 20200ML/الصنع الصين	
Household Utensils of melamine and plastic													أواني منزلية من الميلامين والبلاستيك	05403
Rounded bowl / size 20 cm / Thailand	7.0	7.0	7.0	7.0	7.0	7.0	7.0	7.0	7.0	7.0	7.0	7.0	صحن مدور/ المقاس 20 سم / الصنع تايلاند	
Tea cups / half Dersn of melamine / model of Omonark / size large / Thailand	50.0	50.0	50.0	50.0	50.0	50.0	50.0	50.0	50.0	50.0	50.0	50.0	اكواب شاي/ نصف درزن من الميلامين /موديل لومونارك / المقاس كبير / تايلاند	
Knives, forks and spoons													سكاكين وشوك وملاعق	05404
spoon / Steel / 12 grain / China	10.0	10.0	10.0	10.0	10.0	10.0	10.0	10.0	10.0	10.0	10.0	10.0	ملاعق سفرة/ستلستيل /12/ الصين	
Knives / Steel / 12 grain / Japan	55.0	55.0	55.0	55.0	55.0	55.0	55.0	55.0	55.0	24.0	24.0	24.0	سكاكين/ستلستيل /12/ اليابان	
Accessories houses and gardens													أدوات ومعدات المنازل والحدائق	55
Small tools and miscellaneous (accessories (SD													الادوات الصغيرة واللواحق المتنوعة (SD)	55201
Lamps													مصباح كهربائية	0552
Classic Lamp / 60 Watt / Indonesia	1.0	1.0	1.0	1.0	1.0	1.0	1.0	1.0	1.0	1.0	1.0	1.0	مصباح كلاسيك/60 وات/ اندونيسي	
Lamp generalelktreck / 40 Watt / Hungary	1.0	1.0	1.0	1.0	1.0	1.0	1.0	1.0	1.0	1.0	1.0	1.0	مصباح جينرال الكترك/40وات/ هولندا	
Lighting Batteries													بطاريات الإضاءة	0552
A small battery / Afridi / 4 pills / Singapore	3.5	3.5	3.5	3.5	3.5	3.5	3.5	3.5	3.5	3.5	3.5	3.5	بطارية صغيرة/افريدي/4 حبات/ سنغافورة	
A small battery / Type Dorisl / tablets / European Union	1.0	1.0	1.0	1.0	1.0	1.0	1.0	1.0	1.0	1.0	1.0	1.0	بطارية صغيرة/نوع دوريسل / حبتان/الاتحاد الاوربي	

Monthly Average Price of the CPI Basket in 2011 \ AED

متوسط اسعار سلة الرقم القياسي لاسعار المستهلك في عام 2011 / بالدرهم

Groups of Commodities & Services	Dec	Nov	Oct	Sep	Aug	Jul	Jun	May	Apr	Mar	Feb	Jan	مجموعات السلع والخدمات	COICOP Classification
	ديسمبر	نوفمبر	اكتوبر	سبتمبر	اغسطس	يوليو	يونيو	مايو	ابريل	مارس	فبراير	يناير		
Goods and services used in the normal household maintenance													السلع والخدمات المستعملة في عمليات الصيانة المنزلية الاعتيادية	56
Non-durable household goods ((ND													السلع المنزلية غير المعمرة (ND)	561
Different kinds of laundry soap													صابون الغسيل بأنواعه	056101
Soap FA / Size Large / 175 g / Saudi Arabia	2.8	2.8	2.8	2.8	2.8	2.8	2.8	2.8	2.8	2.8	2.8	2.8	صابون فا/الحجم كبير كيلو 2.5 /السعودية	
Lux Soap / Size Large / 175 g / Saudi Arabia	3.0	3.0	3.0	3.0	3.0	3.0	3.0	3.0	3.0	3.0	3.0	3.0	صابون لوكس/الحجم كبير 175 جرام/السعودية	
Ariel Auto / original / 2 kilo / Saudi Arabia	19.7	19.7	19.7	19.7	19.7	19.7	19.7	19.7	19.7	19.7	19.7	19.7	اريل اتوماتك -/اورجينال كيلو 2/السعودية	
,Disinfectants And pesticides													المطهرات والمبيدات	056102
Insecticide /Bifbaf of insects creeping / 400 ml / Sharjah	10.7	10.7	10.7	10.7	10.7	10.7	10.7	10.7	10.7	10.7	10.7	10.7	مبيد حشرات/بيف باف /400م/الشارقة	
Disinfectant / Dettol / 750 ml / bottle / Sharjah	19.4	19.4	19.4	19.4	19.4	19.4	19.4	19.4	19.4	19.4	19.4	19.4	مطهر/ديتول/750 ملي جرام/ زجاجة/ دبي	
Fresheners and air refreshers													معطرات وملطفات الجو	056103
Air Freshener / Ambi pur / roses / 300 ml / Lebanon	7.4	7.4	7.4	7.4	7.4	7.4	7.4	7.4	7.4	7.4	7.4	7.4	معطر الجو/ Ambi pur /رائحة الورد 300 ملي /الشارقة	
Air Freshener / AIR WICK / 300 ml / Oman	9.0	9.0	9.0	9.0	9.0	9.0	9.0	9.0	9.0	9.0	9.0	9.0	300ملي / AIR WICK /معطر الجو	
Polishes For flooring and footwear													مواد تلميع الأرضيات والأحذية	056104
Article polishing floors / cooperation / 4 liter / UAE	6.0	6.0	6.0	6.0	6.0	6.0	6.0	6.0	6.0	6.0	6.0	6.0	مادة تلميع ارضيات/التعاون/4لتر /الامارات	
Article polishing unitary / Kiwi / 75 ml / black / liquid / China	5.8	5.8	5.8	5.8	5.8	5.8	5.8	5.8	5.8	5.8	5.8	5.8	مادة تلميع احذية/كيوي /75 مل /الصين	
(.Other (hand brooms ... etc													أخرى (المكناس اليدوية ... الخ)	056105
TONKITIA BRISKY COLOR 1	12.0	12.0	12.0	12.0	12.0	12.0	12.0	12.0	12.0	12.0	12.0	12.0	TONKITIA BRISKY 1 COLOR	
KAILA 1	10.0	10.0	10.0	10.0	10.0	10.0	10.0	10.0	10.0	10.0	10.0	10.0	KAILA 1	

Monthly Average Price of the CPI Basket in 2011 \ AED

متوسط اسعار سلة الرقم القياسي لاسعار المستهلك في عام 2011 / بالدرهم

Groups of Commodities & Services	Dec	Nov	Oct	Sep	Aug	Jul	Jun	May	Apr	Mar	Feb	Jan	مجموعات السلع والخدمات	COICOP Classification	
	ديسمبر	نوفمبر	اكتوبر	سبتمبر	اغسطس	يوليو	يونيو	مايو	ابريل	مارس	فبراير	يناير			
Domestic service													الخدمات المنزلية وخدمات المنازل (S)	562	
The salaries of domestic servants and nannies													أجور الخدم والمربيات	056201	
Philippine Servant Salary	800.0	800.0	800.0	800.0	750.0	750.0	750.0	750.0	750.0	750.0	750.0	750.0	راتب خادمة فلبينية		
Ethiopian Servant Salary	600.0	600.0	600.0	600.0	600.0	600.0	600.0	600.0	600.0	700.0	700.0	700.0	راتب خادمة اثيوبية		
Indonesia Servant Salary	800.0	800.0	800.0	800.0	700.0	700.0	700.0	700.0	700.0	750.0	750.0	750.0	راتب خادمة اندونيسية		
Nepalese Servant Salary	800.0	800.0	800.0	800.0	700.0	700.0	700.0	700.0	700.0	700.0	700.0	700.0	راتب خادمة نيبالية		
Health														الصحة	6
Products and devices and medical equipment													المنتجات والاجهزة والمعدات الطبية	61	
(Pharmaceutical products (ND													المنتجات الصيدلانية (ND)	611	
Medicines and vitamins													أدوية وفيتامينات	061101	
Grain anti-colic / Ascoppinal / grain / Galfar Emirates	8.5	8.5	8.5	8.5	8.5	8.5	8.5	8.5	8.5	8.5	8.5	8.5	اسكوبينال حبوب مضاد للمغص حبوب/جلفار الامارات		
Grains of the ulcer / Nikseyoum / 20 g / Sweden	79.5	79.5	79.5	79.5	79.5	79.5	79.5	79.5	79.5	79.5	79.5	79.5	نيكسيوم للقرحة 20 جرام/ السويد		
Grains of heat / Telinol / 24 grain / America	7.0	7.0	7.0	7.0	7.0	7.0	7.0	7.0	7.0	7.0	7.0	7.0	تلنول حبوب للحرارة 24 حبة/ امريكا		
Grains for the pressure / Norvsk / 5 g / 30 grain / America	106.5	106.5	106.5	106.5	106.5	106.5	106.5	106.5	106.5	106.5	106.5	106.5	نورفسك حبوب للضغط - 5 جرام 30 حبة/امريكا		
Grains of high pressure / Tinrmin / 50 g / package / 28 capsules / United Kingdom	37.5	37.5	37.5	37.5	37.5	37.5	37.5	37.5	37.5	37.5	37.5	37.5	تينرمين للضغط المرتفع 50 جرام عبوة 28 كبسولة/المملكة المتحدة		
Grain Antibiotic / Amöksil / beans 500 grams / United Kingdom	69.0	69.0	69.0	69.0	69.0	69.0	69.0	69.0	69.0	69.0	69.0	69.0	اموكسيل مضاد حيوي حبوب 500/المملكة المتحدة		
Grain stomach cramps / Baskopan / 10 grams / Germany	13.0	13.0	13.0	13.0	13.0	13.0	13.0	13.0	13.0	13.0	13.0	13.0	باسكوبان تقلصات المعدة 10 جرام/المانيا		
Cough syrup / Amdermin / bottle 125 ml / Julfar UAE / UAE	7.0	7.0	7.0	7.0	7.0	7.0	7.0	7.0	7.0	7.0	7.0	7.0	امدرمين شراب للسعال زجاجه 125 ملل/جلفار الامارات		

Monthly Average Price of the CPI Basket in 2011 \ AED

متوسط اسعار سلة الرقم القياسي لاسعار المستهلك في عام 2011 بالدرهم

Groups of Commodities & Services	Dec	Nov	Oct	Sep	Aug	Jul	Jun	May	Apr	Mar	Feb	Jan	مجموعات السلع والخدمات	COICOP Classification
	ديسمبر	نوفمبر	اكتوبر	سبتمبر	اغسطس	يوليو	يونيو	مايو	ابريل	مارس	فبراير	يناير		
Grain sedative / Panadol / ml 50 g / Taqi / 96 love / Ireland	14.5	14.5	14.5	14.5	14.5	14.5	14.5	14.5	14.5	14.5	14.5	14.5	بنادول حبه - مسكن 500مليجرام عبوه 96 حبه/ايرلندا	
Grain Diabetes / Jlukovaj / 500 g / France	14.5	14.5	14.5	14.5	14.5	14.5	14.5	14.5	14.5	14.5	14.5	14.5	جلوكوفاج للسكري 500 جرام/ فرنسا	
Antibiotic cream / Phusid / Denmark	18.0	18.0	18.0	18.0	18.0	18.0	18.0	18.0	18.0	18.0	18.0	18.0	فوسيد..كريم مضاد حيوي /دنمارك	
Grain for the pockets of nasal and cold / Edvail Cold Land Senias / Canada	17.0	17.0	17.0	17.0	17.0	17.0	17.0	17.0	17.0	17.0	17.0	17.0	ادفايل كولد اند سينياس للجيوب الانفية والترشيح/كندا	
Gel Analgesic / Voltaren Amgel / 50 g / Switzerland	31.0	31.0	31.0	31.0	31.0	31.0	31.0	31.0	31.0	31.0	31.0	31.0	فولتارين امجل جل مسكن للألم 50ج/سويسرا	
other Pharmaceutical products													منتجات صيدلانية أخرى	061102
Cotton) uk / 100 gltan roll)	10.0	10.0	10.0	10.0	10.0	10.0	10.0	10.0	10.0	10.0	10.0	10.0	100/كعبه gltan roll (قطن)	
Cotton) 500G sensecure UK)	13.0	13.0	13.0	13.0	13.0	13.0	13.0	13.0	13.0	13.0	13.0	13.0	UK/ 250G sensecure (قطن)	
Cotton) /200g /PRIN GLEN) BELLO UK	10.0	10.0	10.0	10.0	10.0	10.0	10.0	10.0	10.0	10.0	10.0	10.0	UK/200g/PRIN GLEN BELLO (قطن)	
Cotton) pans 80/Bella) (cootton (Netherlands	13.0	13.0	13.0	13.0	13.0	13.0	13.0	13.0	13.0	13.0	13.0	13.0	pans 80/Bella cootton (هولندا) (قطن)	
Cotton) pans 40/Bella) (cootton (Netherlands	7.0	7.0	7.0	7.0	7.0	7.0	7.0	7.0	7.0	7.0	7.0	7.0	pans 40/Bella cootton (هولندا) (قطن)	
Cotton) /500G/Absorrrent) cotton wool /sensecure UK	20.0	20.0	20.0	20.0	20.0	20.0	20.0	20.0	20.0	20.0	20.0	20.0	UK/500G/Absorrrent cotton wool/sensecure (قطن)	
Thermometer /Omron DIGTEL Thermometer UK	25.0	25.0	25.0	25.0	25.0	25.0	25.0	25.0	25.0	25.0	25.0	25.0	UK/Omron DIGTEL THERMEMETE (الترمومتر)	
Thermometer / MAX DIGTEL / UK	25.0	25.0	25.0	25.0	25.0	25.0	25.0	25.0	25.0	25.0	25.0	25.0	UK/MAX DIGTEL (الترمومتر)	
Thermometer /MERCRIEL /UK	12.0	12.0	12.0	12.0	12.0	12.0	12.0	12.0	12.0	12.0	12.0	12.0	UK /MERCRIEL (الترمومتر)	
First Aid Bags / HMS FIRSTAIEL / UK	50.0	50.0	50.0	50.0	50.0	50.0	50.0	50.0	50.0	50.0	50.0	50.0	UK/ HMS FIRSTAIEL (شنط الأسعاف)	
First Aid Bags / FIRSTAIEL KT / ITALY	25.0	25.0	25.0	25.0	25.0	25.0	25.0	25.0	25.0	25.0	25.0	25.0	ITALY/FIRSTAIEL KT (شنط الأسعاف)	
First Aid Bags / FIRSTAIEL KT / UK	40.0	40.0	40.0	40.0	40.0	40.0	40.0	40.0	40.0	40.0	40.0	40.0	UK /PRMI FRRSTAIID BAG (شنط الأسعاف)	

Monthly Average Price of the CPI Basket in 2011 \ AED

متوسط اسعار سلة الرقم القياسي لاسعار المستهلك في عام 2011 / بالدرهم

Groups of Commodities & Services	Dec	Nov	Oct	Sep	Aug	Jul	Jun	May	Apr	Mar	Feb	Jan	مجموعات السلع والخدمات	COICOP Classification
	ديسمبر	نوفمبر	اكتوبر	سبتمبر	اغسطس	يوليو	يونيو	مايو	ابريل	مارس	فبراير	يناير		
Therapeutic appliances and (equipment (D													الاجهزة والمعدات العلاجية (D)	613
Eyeglasses and lenses													النظارات الطبية والعدسات اللاصقة	061301
frame glasses / VOGUE / Italy	460.0	460.0	460.0	460.0	460.0	460.0	460.0	460.0	460.0	460.0	460.0	460.0	إطار نظارة طبية/VOGUE/ ايطاليا	
Glasses / frame + lens / Italy	730.0	730.0	730.0	730.0	730.0	730.0	730.0	730.0	730.0	730.0	730.0	730.0	نظارة طبية (اطار + عدسة) ايطاليا	
Outpatient services													خدمات المرضى الخارجيين	62
(Medical services (S													الخدمات الطبية (S)	621
Doctors fees													مصاريف أطباء	062101
Gynecologist / first visit to open a file	175.0	175.0	175.0	175.0	175.0	300.0	300.0	300.0	300.0	300.0	300.0	300.0	طبيب نساء / اول زيارة مع فتح ملف كشف	
General practitioner / first visit to open a file	100.0	100.0	100.0	100.0	100.0	200.0	200.0	200.0	200.0	200.0	200.0	200.0	طبيب عام / اول زيارة مع فتح ملف كشف	
A specialist doctor / first visit to open a file	200.0	200.0	200.0	200.0	200.0	250.0	250.0	250.0	250.0	250.0	250.0	250.0	طبيب مختص / اول زيارة مع فتح ماف كشف	
(Dental services (S													خدمات طب الاسنان (S)	622
Dental expenses including the costs of dentures													مصاريف أطباء الأسنان شاملة تكاليف الأسنان الصناعية	062201
Expenses to take off one tooth	165.0	165.0	165.0	165.0	165.0	100.0	100.0	100.0	100.0	100.0	100.0	100.0	اجرة خلع (ضرس - وسن) واحد	
Expenses of one tooth fillings / dental clinics government	165.0	165.0	165.0	165.0	165.0	75.0	75.0	75.0	75.0	75.0	75.0	75.0	عيادة اسنان حكومية - اجرة حشو الضرس واحد	
(Paramedical services (S													الخدمات شبه الطبية (S)	623
Expenses of medical tests and X-ray													مصاريف التحاليل الطبية والأشعة	062301
Routine urine test / check one / private hospital	20.5	20.5	20.5	20.5	20.5	50.0	50.0	50.0	50.0	50.0	50.0	50.0	تحليل بول روتيني - مستشفى خاص واحد	
Diabetes test / check one / private hospital	27.5	27.5	27.5	27.5	27.5	70.0	70.0	70.0	70.0	70.0	70.0	70.0	تحليا سكر - مستشفى خاص واحد	

Monthly Average Price of the CPI Basket in 2011 \ AED

متوسط اسعار سلة الرقم القياسي لاسعار المستهلك في عام 2011 بالدرهم

Groups of Commodities & Services	Dec	Nov	Oct	Sep	Aug	Jul	Jun	May	Apr	Mar	Feb	Jan	مجموعات السلع والخدمات	COICOP Classification
	ديسمبر	نوفمبر	اكتوبر	سبتمبر	اغسطس	يوليو	يونيو	مايو	ابريل	مارس	فبراير	يناير		
test of blood HCV / check one / private hospital	115.0	115.0	115.0	115.0	115.0	300.0	300.0	300.0	300.0	300.0	300.0	300.0	تحليل دم سي بي سي HCV - مستشفى خاص واحد	
Ordinary ray imaging/ private hospital	62.0	62.0	62.0	62.0	62.0	150.0	150.0	150.0	150.0	150.0	150.0	150.0	تصوير اشعة عادية - مستشفى خاص صورته	
Telescope esophagus / stomach / one time / comprehensive room	1245.0	1245.0	1245.0	1245.0	1245.0	1300.0	1300.0	1300.0	1300.0	1300.0	1300.0	1300.0	منظار مريء / معدة - شامل الغرفة مرة واحدة	
Hospital Services													خدمات المستشفيات	63
(Hospital Services (S													خدمات المستشفيات (S)	630
Costs of accommodation and treatment at government hospitals													تكاليف الإقامة والعلاج بالمستشفيات الحكومية	063001
Single room / night	990.0	990.0	990.0	990.0	990.0	990.0	990.0	990.0	990.0	990.0	990.0	990.0	غرفة مفردة / ليلة	
Costs of Accommodation and treatment / private hospital													تكاليف الإقامة والعلاج بالمستشفيات الخاصة	063002
Special / single room / one night	675.0	675.0	675.0	675.0	675.0	800.0	800.0	800.0	800.0	800.0	800.0	800.0	خاص / غرفة مفردة / ليلة	
Special / suite / one night	2500.0	2500.0	2500.0	2500.0	2500.0	2500.0	2500.0	2500.0	2500.0	2500.0	2500.0	2500.0	خاص / سويت / ليلة	
Transport													النقل	7
Purchase of vehicles													شراء المركبات	71
(Cars (D													السيارات (D)	0711
Private cars													السيارات الخاصة	071101
Nissan Altima 2.5 / 4 cylinder / No. 2 / America	84000	84000	84000	84000	90000	89000	89000	89000	89000	89000	91000	91000	نيسان / التيما 2.5 / 4 سلندر / رقم 2 / امريكا	
Nissan Super Safari 4.8 / 8 Cylinder / No. 1 / Japan	290000	290000	290000	290000	299000	295000	295000	295000	295000	295000	295000	295000	نيسان / سويفر سفاري 4.8 / 8 سلندر / رقم 1 / اليابان	
Nissan Armada 5.6 / 8 Cylinder / No. 1 / America	170000	170000	170000	170000	175500	179000	179000	179000	179000	179000	181000	181000	نيسان / ارمادا 5.6 / 8 سلندر / رقم 1 / امريكا	

Monthly Average Price of the CPI Basket in 2011 \ AED

متوسط اسعار سلة الرقم القياسي لاسعار المستهلك في عام 2011 / بالدرهم

Groups of Commodities & Services	Dec	Nov	Oct	Sep	Aug	Jul	Jun	May	Apr	Mar	Feb	Jan	مجموعات السلع والخدمات	COICOP Classification
	ديسمبر	نوفمبر	اكتوبر	سبتمبر	اغسطس	يوليو	يونيو	مايو	ابريل	مارس	فبراير	يناير		
Toyota / Camry 2.4 / 4 cylinder / No. 3 / Japan	79000	79000	79000	86000	86000	86000	86000	81000	81000	70000	86000	86000	تويوتا/كامري 2.4/4 سلندر/رقم 3/اليابان	
Toyota / Corolla 1.8 / 4 cylinder / No. 1 / Japan	70000	70000	70000	73000	73000	73000	73000	68000	68000	64000	71000	71000	تويوتا/كورولا 1.8/4 سلندر/رقم 1/اليابان	
Toyota/ station wagon / 8 Cylinder / No. 1 / Japan	270000	273000	273000	277000	277000	277000	277000	277000	277000	273000	273000	273000	تويوتا/الاستيشن 8/4.7 سلندر / رقم 1/اليابان	
Mercedes / S 500 - 5.5 / 8 Cylinder / Germany	500000	515000	515000	515000	531000	500000	500000	520000	520000	520000	520000	520000	مرسدس/ اس 500 - 5.5 / 8 سلندر/المانيا	
Mercedes / S 350 - 3.5 / 6 Cylinder / Germany	399000	400000	420000	420000	420000	415000	415000	425000	425000	425000	425000	425000	مرسيدس/ اس 350 - 3.5 / 6 سلندر/المانيا	
Mercedes /ML 350 -3.5 / 6 Cylinder / Germany	220000	220000	220000	220000	220000	239000	239000	239000	239000	239000	239000	239000	مرسدس/ ام ال 350 - 3.5 / 6 سلندر/المانيا	
(Motorcycles (D													الدراجات النارية (D)	0712
Motorcycles													دراجة نارية	071201
Motorcycle Banchi / 4 Wheels CC / color white and red / Japan	29000.0	29000.0	29000.0	29000.0	27500.0	27500.0	27500.0	29500.0	29500.0	17000.0	17000.0	17000.0	دراجة نارية (بانشي) / 4 عجلات سي سي /اللون اسود/اليابان	
Run personal transport equipment													تشغيل معدات النقل الشخصي	72
Spare parts and accessories for personal transport equipment ((SD													قطع الغيار واللواحق لمعدات النقل الشخصي (SD)	721
Wheels													الإطارات	072101
Bridgestone / Model 205-65-15 / Wheel	452.5	452.5	452.5	452.5	427.5	427.5	427.5	427.5	380.0	380.0	380.0	380.0	بريجستون/15-65-250/اطار	
Dunlop / Model 175-70-14 / Wheel	180.0	180.0	180.0	180.0	180.0	180.0	180.0	180.0	180.0	180.0	180.0	180.0	دنلوب/14-70-175/اطار	
Michelin, Mercedes / Model 15/65/195R - 91H / Wheel	385.0	385.0	385.0	385.0	360.0	360.0	360.0	360.0	325.0	325.0	315.0	315.0	ميشلان للمرسيدس/ 15/65/195R - 91H /اطار	
Spare parts													قطع الغيار	072102
Spark plug / car Toyota / 8 Cylinder / value one Spark plug	30.0	30.0	30.0	30.0	30.0	30.0	30.0	30.0	30.0	30.0	30.0	30.0	بلكات /سياره تويوتا/ 8 سلندر/ اربعة بلكات	
Spark plug / car Toyota / 6 Cylinder / value 4 Spark plug	60.0	60.0	60.0	60.0	60.0	60.0	60.0	60.0	60.0	60.0	60.0	60.0	بلكات /سياره تويوتا/ 6 سلندر / اربعة بلكات	

Monthly Average Price of the CPI Basket in 2011 \ AED

متوسط اسعار سلة الرقم القياسي لاسعار المستهلك في عام 2011 / بالدرهم

Groups of Commodities & Services	Dec	Nov	Oct	Sep	Aug	Jul	Jun	May	Apr	Mar	Feb	Jan	مجموعات السلع والخدمات	COICOP Classification
	ديسمبر	نوفمبر	اكتوبر	سبتمبر	اغسطس	يوليو	يونيو	مايو	ابريل	مارس	فبراير	يناير		
Oil Filter / Toyota Camry	15.0	15.0	15.0	15.0	15.0	15.0	15.0	15.0	15.0	15.0	15.0	15.0	فلتر زيت/سياره تويوتا كامري	
Batrol Filter / Toyota Camry	200.0	200.0	200.0	200.0	200.0	200.0	200.0	200.0	200.0	200.0	200.0	200.0	فلتر بترول/سياره تويوتا كامري	
Air Filter / Toyota Camry	75.0	75.0	75.0	75.0	75.0	75.0	75.0	75.0	75.0	75.0	75.0	75.0	فلتر هواء/سياره تويوتا كامري	
Brakes front / Toyota / set of 4 pieces	180.0	180.0	180.0	180.0	180.0	180.0	180.0	180.0	180.0	180.0	180.0	180.0	بريك امامي /سياره تويوتا / طقم 4 قطع	
Rear brake / Toyota / set of 4 pieces	120.0	120.0	120.0	120.0	120.0	120.0	120.0	120.0	120.0	120.0	120.0	120.0	بريك خلفي /سياره تويوتا/ طقم 4 قطع	
Batteries													بطاريات	072103
ACDelco / 12 volt 66 amp / Korea	351.0	351.0	351.0	351.0	351.0	351.0	351.0	351.0	330.0	330.0	330.0	330.0	اي سي دلکو/12 فولت 66 امبير / كوريا	
ACDelco / 12 volt 132 amp / Korea	525.0	525.0	525.0	525.0	525.0	525.0	525.0	525.0	420.0	420.0	420.0	420.0	اي سي دلکو/12 فولت 132 امبير /كوريا	
Fuel and oils and greases for personal transport equipment ((ND													الوقود وزيت وشحوم التزليق لمعدات النقل الشخصي (ND)	722
Gasoline													البنزين	072201
Super / 98 octane / gallon	1.8	1.8	1.8	1.8	1.8	1.8	1.8	1.8	1.8	1.8	1.8	1.8	ممتاز 98/اوكتين/جالون	
Special / 95 octane / gallon	1.7	1.7	1.7	1.7	1.7	1.7	1.7	1.7	1.7	1.7	1.7	1.7	خصوصي/95/اوكتين/جالون	
A+ / 95 /gallon	1.6	1.6	1.6	1.6	1.6	1.6	1.6	1.6	1.6	1.6	1.6	1.6	ايبلس/95/جالون	
Diesel													الديزل	072202
Gas Oil / Diesel / gallon	2.4	2.4	2.4	2.4	2.4	2.4	2.4	2.4	2.4	2.4	2.4	2.4	غاز اويل/ديزل/ جالون	
Oils													الزيوت	072203
Patrol engines Oil / Special / gallon	50.0	50.0	50.0	50.0	50.0	50.0	50.0	50.0	50.0	50.0	50.0	50.0	زيت محركات البترول / خصوصي /جالون	
Diesel engine oil / HPSD / Lulu / gallon	63.0	63.0	63.0	63.0	63.0	63.0	63.0	63.0	63.0	63.0	63.0	63.0	زيت محركات الديزل/اللولو/ جالون	

Monthly Average Price of the CPI Basket in 2011 \ AED

متوسط اسعار سلة الرقم القياسي لاسعار المستهلك في عام 2011 / بالدرهم

Groups of Commodities & Services	Dec	Nov	Oct	Sep	Aug	Jul	Jun	May	Apr	Mar	Feb	Jan	مجموعات السلع والخدمات	COICOP Classification
	ديسمبر	نوفمبر	اكتوبر	سبتمبر	اغسطس	يوليو	يونيو	مايو	ابريل	مارس	فبراير	يناير		
Oil motorcycles / 2T / Reviks liter / 2 liter	11.0	11.0	11.0	11.0	11.0	11.0	11.0	11.0	11.0	11.0	11.0	11.0	زيت الدراجات/ريفتكس لتر/2لتر	
Brake fluid / they played a quarter liter / UAE	6.5	6.5	6.5	6.5	6.5	6.5	6.5	6.5	6.5	6.5	6.5	6.0	زيت الفرامل / عبوه ربع ليتر / الامارات	
Gear oil / automatic / gallon / 1 liter	14.0	14.0	14.0	14.0	14.0	14.0	14.0	14.0	14.0	14.0	14.0	14.0	زيت الكير / الاتوماتيكي / جالون	
Gear oil / normal / gallon / 1 liter	14.0	14.0	14.0	14.0	14.0	14.0	14.0	14.0	14.0	14.0	14.0	14.0	زيت الكير / العادي / جالون	
Maintenance and repair of personal transport equipment ((S													صيانة واصلاح معدات النقل الشخصي (S)	723
Repair and maintenance services (washing / lubrication (... etc													خدمات صيانه وتصليح (غسيل / تشحيم ... الخ)	072301
Automatic washing / car	30.0	30.0	30.0	30.0	30.0	30.0	30.0	30.0	30.0	30.0	30.0	30.0	غسيل اتوماتيك/سيارة	
Handwash / car 4 * 4	45.0	45.0	45.0	45.0	45.0	45.0	45.0	45.0	45.0	45.0	45.0	45.0	غسيل يدوي /سيارة	
Other services related to personal transport equipment ((S													الخدمات الاخرى المتعلقة بمعدات النقل الشخصي (S)	724
Expenditures Education Driving													نفقات تعليم قيادة السيارات	072401
Emirates Institute / per hour	50.0	50.0	50.0	50.0	50.0	50.0	50.0	50.0	50.0	50.0	50.0	50.0	معهد الامارات / بالساعة	
Registration expenses of personal transport													مصاريف تسجيل وسائل النقل الشخصية	072402
Registration fees for light vehicles / Camry	200.0	200.0	200.0	200.0	200.0	200.0	200.0	200.0	200.0	200.0	200.0	200.0	رسوم تسجيل مركبة خفيفة كامري / سياره	
Renewal fees for property / car	100.0	100.0	100.0	100.0	100.0	100.0	100.0	100.0	100.0	100.0	100.0	100.0	رسوم تجديد ملكية / سياره	

Monthly Average Price of the CPI Basket in 2011 \ AED

متوسط اسعار سلة الرقم القياسي لاسعار المستهلك في عام 2011 / بالدرهم

Groups of Commodities & Services	Dec	Nov	Oct	Sep	Aug	Jul	Jun	May	Apr	Mar	Feb	Jan	مجموعات السلع والخدمات	COICOP Classification
	ديسمبر	نوفمبر	اكتوبر	سبتمبر	اغسطس	يوليو	يونيو	مايو	ابريل	مارس	فبراير	يناير		
Transport Services													خدمات النقل	73
(Passenger transport by road (S													نقل الركاب بالطريق البري (S)	732
Transport By Bus													النقل بالحافلات	073201
Bus / transportation / Inside City	1.0	1.0	1.0	1.0	1.0	1.0	1.0	1.0	1.0	1.0	1.0	1.0	النقل بالحافلات/المواصلات/ داخل المدينة	
Bus / transportation / outside the city	10.0	10.0	10.0	10.0	10.0	10.0	10.0	10.0	10.0	10.0	10.0	10.0	النقل بالحافلات/المواصلات/ خارج المدينة	
Transport By Taxi													النقل بالتاكسي	073202
Regular taxi transport / outside the city / Meter	3.5	3.5	3.5	3.5	3.5	3.5	3.5	3.5	3.5	3.5	3.5	3.5	النقل بالتاكسي العادي/خارج المدينة/فتح العداد	
Regular taxi transport / inside the city / Meter	2.0	2.0	2.0	2.0	2.0	2.0	2.0	2.0	2.0	2.0	2.0	2.0	النقل بالتاكسي العادي/داخل المدينة/فتح العداد	
New taxi transport / outside the city / Meter	4.5	4.5	4.5	4.5	4.5	4.5	4.5	4.5	4.5	4.5	4.5	4.5	النقل بالتاكسي الجديد/خارج المدينة/فتح العداد	
New taxi transport / inside the city / Meter	3.0	3.0	3.0	3.0	3.0	3.0	3.0	3.0	3.0	3.0	3.0	3.0	النقل بالتاكسي الجديد/داخل المدينة/فتح العداد	
(Transfer of passengers by air (S													نقل الركاب جوا (S)	733
Air transport													النقل الجوي	
Emirates Airways / Dubai - Egypt - Dubai / class go and return	2170.0	2170.0	2990.0	2600.0	4290.0	2800.0	3620.0	2650.0	2330.0	1780.0	1985.0	2135.0	طيران الامارات/ دبي - مصر - دبي	
Etiihad Airways / Abu Dhabi - Egypt - Abu Dhabi / class go and return	2580.0	1870.0	2390.0	2110.0	3120.0	2390.0	2880.0	2575.0	1560.0	1170.0	1865.0	1995.0	طيران الاتحاد/أبوظبيي - مصر - أبوظبي	
Emirates Airways / Dubai - London - Dubai / class go and return	4160.0	4350.0	5360.0	4340.0	6980.0	5120.0	6140.0	4600.0	4020.0	3965.0	4275.0	4935.0	طيران الامارات/ دبي - لندن - دبي	
Etiihad Airways / Abu Dhabi - London - Abu Dhabi / class go and return	3980.0	3990.0	4800.0	4200.0	6400.0	3780.0	5515.0	4410.0	3780.0	3715.0	3675.0	3180.0	طيران الاتحاد/أبوظبيي - لندن - أبوظبي	

Monthly Average Price of the CPI Basket in 2011 \ AED

متوسط اسعار سلة الرقم القياسي لاسعار المستهلك في عام 2011 / بالدرهم

Groups of Commodities & Services	Dec	Nov	Oct	Sep	Aug	Jul	Jun	May	Apr	Mar	Feb	Jan	مجموعات السلع والخدمات	COICOP Classification
	ديسمبر	نوفمبر	اكتوبر	سبتمبر	اغسطس	يوليو	يونيو	مايو	ابريل	مارس	فبراير	يناير		
Emirates Airways / Dubai - New York - Dubai / class go and return	6550.0	6900.0	7900.0	7050.0	7900.0	7550.0	9225.0	7300.0	7415.0	7860.0	6425.0	6680.0	طيران الامارات/ دبي - نيويورك - دبي	
Etihaad Airways / Abu Dhabi - New York - Abu Dhabi / class go and return	7780.0	7220.0	7300.0	7020.0	7780.0	6930.0	8025.0	6600.0	7070.0	7040.0	7190.0	5800.0	طيران الاتحاد/أبوظبي - نيويورك - أبوظبي	
Communications													الاتصالات	8
Mail Services													خدمات البريد	81
(Mail Services (S													خدمات البريد (S)	810
Postal service charges													رسوم خدمات بريدية	81001
The value stamps ordinary letter / 20 g / within the State	1.0	1.0	1.0	1.0	1.0	1.0	1.0	1.0	1.0	1.0	1.0	1.0	قيمة طابع رسالة عادية/20 جرام/ داخل الدولة	
The value stamps ordinary letter / 20 g / European countries	4.8	4.8	4.8	4.8	4.8	4.8	4.8	4.8	4.8	4.8	4.8	4.8	قيمة طابع رسالة عادية/20 جرام/ دول أوروبية	
The value stamps ordinary letter / 20 g / Gulf Cooperation Council	1.5	1.5	1.5	1.5	1.5	1.5	1.5	1.5	1.5	1.5	1.5	1.5	قيمة طابع رسالة عادية/20 جرام/ دول مجلس التعاون	
The value stamps ordinary letter / 20 g / Arab countries	2.3	2.3	2.3	2.3	2.3	2.3	2.3	2.3	2.3	2.3	2.3	2.3	قيمة طابع رسالة عادية/20 جرام/ دول عربية	
Telephone and fax equipment													معدات الهاتف والفاكس	82
Telephone and fax equipment ((D													معدات الهاتف والفاكس (D)	820
Buy mobile phones													شراء أجهزة الهواتف النقالة	82001
Nokia/N95, 1 GB Memory, 5 MP Camera	950.0	950.0	1100.0	1100.0	1150.0	975.0	975.0	975.0	975.0	975.0	1000.0	1000.0	Nokia/N95, 1 GB Memory, 5 MP Camera	
Nokia/5130, 2 GB Memory, 2 MP Camera	1250.0	1250.0	1350.0	1350.0	1500.0	1400.0	1400.0	1400.0	1400.0	1400.0	1450.0	1450.0	Nokia/5130, 2 GB Memory, 2 MP Camera	
Nokia/N73, 2 GB Memory, 3.15 MP Camera	850.0	850.0	800.0	800.0	750.0	750.0	750.0	800.0	800.0	800.0	850.0	850.0	Nokia/N73, 2 GB Memory, 3.15 MP Camera	
Nokia/N70, 2 GB Memory, 2 MP Camera	950.0	950.0	900.0	900.0	950.0	950.0	950.0	1000.0	1000.0	1000.0	1100.0	1100.0	Nokia/N70, 2 GB Memory, 2 MP Camera	

Monthly Average Price of the CPI Basket in 2011 \ AED

متوسط اسعار سلة الرقم القياسي لاسعار المستهلك في عام 2011 / بالدرهم

Groups of Commodities & Services	Dec	Nov	Oct	Sep	Aug	Jul	Jun	May	Apr	Mar	Feb	Jan	مجموعات السلع والخدمات	COICOP Classification	
	ديسمبر	نوفمبر	اكتوبر	سبتمبر	اغسطس	يوليو	يونيو	مايو	ابريل	مارس	فبراير	يناير			
Nokia/6300, 128 MB Memory, 2 MP Camera	430.0	500.0	500.0	500.0	500.0	400.0	400.0	425.0	425.0	425.0	450.0	450.0	Nokia/6300, 128 MB Memory, 2 MP Camera		
Sony Erricson/K800i, 128 MB Memory, 3.15 MP Camera	900.0	900.0	900.0	900.0	900.0	1000.0	1000.0	1000.0	1000.0	1000.0	1000.0	1000.0	Sony Erricson/K800i, 128 MB Memory, 3.15 MP Camera		
Sony Erricson/W880i, 1 GB Memory, 2 MP Camera	300.0	300.0	300.0	300.0	350.0	300.0	300.0	300.0	300.0	300.0	300.0	300.0	Sony Erricson/W880i, 1 GB Memory, 2 MP Camera		
Telephone and fax services													خدمات الهاتف والفاكس	83	
Telephone and fax services													خدمات الهاتف والفاكس (S)	830	
The expenses of fixed-line services	3.3	3.3	3.3	3.3	3.3	3.3	3.3	3.3	3.3	3.3	3.3	3.3	نفقات خدمات الهواتف الثابتة	083001	
Telephone line subscription fee / fixed / 3 months	45.0	45.0	45.0	45.0	45.0	45.0	45.0	45.0	45.0	45.0	45.0	45.0	رسم الاشتراك بخط هاتفي / ثابت / 3 شهور		
Exact value within the UAE / fixed	0.2	0.2	0.2	0.2	0.2	0.2	0.2	0.2	0.2	0.2	0.2	0.2	قيمة الدقيقة داخل الامارات / هاتف ثابت / دقيقة		
The expenses of mobile services	0.3	0.3	0.3	0.3	0.3	0.3	0.3	0.3	0.3	0.3	0.3	0.3	نفقات خدمات الهواتف النقالة	083002	
Exact value within the UAE / mobile phone	0.3	0.3	0.3	0.3	0.3	0.3	0.3	0.3	0.3	0.3	0.3	0.3	قيمة الدقيقة داخل الامارات / هاتف متحرك / دقيقة		
Expense Internet at home	1.8	1.8	1.8	1.8	1.8	1.8	1.8	1.8	1.8	1.8	1.8	1.8	مصاريف الانترنت داخل المنزل	083003	
Value of the minute / Dell UP	1.8	1.8	1.8	1.8	1.8	1.8	1.8	1.8	1.8	1.8	1.8	1.8	دليل اب / للدقيقة		
Recreation and Culture														الترويح والثقافة	9
Audio-visual equipment and imaging equipment and information processing													المعدات السمعية البصرية ومعدات التصوير وتجهيز المعلومات	91	
Receiving equipment for recording and restore the (voices and images (D													معدات استقبال وتسجيل واستعادة الاصوات والصور (D)	911	

Monthly Average Price of the CPI Basket in 2011 \ AED

متوسط اسعار سلة الرقم القياسي لاسعار المستهلك في عام 2011 / بالدرهم

Groups of Commodities & Services	Dec	Nov	Oct	Sep	Aug	Jul	Jun	May	Apr	Mar	Feb	Jan	مجموعات السلع والخدمات	COICOP Classification
	ديسمبر	نوفمبر	اكتوبر	سبتمبر	اغسطس	يوليو	يونيو	مايو	ابريل	مارس	فبراير	يناير		
TVs													أجهزة التلفزيون	091101
TV / Flat / Sony / 52 inch / model klv-52w400 / Japan	8999.0	8999.0	8999.0	8999.0	8999.0	8999.0	8999.0	9999.0	9999.0	9999.0	9999.0	9999.0	جهاز تلفزيون / فلات / سوني / 52 بوصة / الكlv-52w400 / اليابان	
TV / Sony Flat / 26 inch / Model KLV-26S400 / Japan	1199.0	1199.0	1199.0	1199.0	1199.0	1399.0	1399.0	1399.0	1399.0	1399.0	1399.0	1399.0	جهاز تلفزيون / سوني فلات / 26 بوصة / KLV-26S400 / اليابان	
(CD-Reader (D.V.D													قارئة أقراص (D.V.D)	091102
DVD / P390 / CD reader / Samsung	209.0	209.0	209.0	209.0	209.0	149.0	149.0	149.0	149.0	149.0	149.0	149.0	D.V.D /P380/SAMSUNG	
D.V.D /P191/SAMSUNG	239.0	239.0	239.0	239.0	239.0	169.0	169.0	169.0	169.0	169.0	169.0	169.0	D.V.D /P18/SAMSUNG	
Receivers (satellite dish, (.receiver ,.... etc													أجهزة الاستقبال (دش ، رسيفر إلخ)	091103
Receiver device / EB-999 / EUROSTAR / South Korea	799.0	799.0	799.0	799.0	799.0	179.0	179.0	179.0	179.0	179.0	179.0	179.0	جهاز رسيفر / EVROSTAR / EB-999 / كوريا الجنوبية	
Receiver / IF-Free / HUMAX / South Korea	245.0	245.0	245.0	245.0	245.0	245.0	245.0	245.0	245.0	245.0	245.0	245.0	جهاز رسيفر / IF- / HUMAX / Free / كوريا الجنوبية	
Photographic equipment and (film and optical instruments (D													معدات التصوير والتصوير السينمائي والأجهزة الضوئية (D)	912
Cameras and display machines pictures													كاميرات وآلات عرض الصور	091201
Camera / Sony / Model DSC-W180 / Japan	499.0	499.0	499.0	499.0	499.0	399.0	399.0	399.0	399.0	399.0	399.0	429.0	كاميرا / DSC- S950 / سوني / اليابان	
Camera / Sony / Model DSC-W220 / Japan	469.0	469.0	469.0	469.0	469.0	549.0	549.0	549.0	549.0	549.0	549.0	549.0	كاميرا / DSC- W220 / سوني / اليابان	
Video camera													كاميرات الفيديو	091202
Sony / Model DCR-5R67E / Japan	1499.0	1499.0	1499.0	1499.0	1499.0	1499.0	1499.0	1499.0	1499.0	1499.0	1499.0	1499.0	سوني / DCR-5R6SE / اليابان	
Panasonic / Model VDR-D50 / Japan	1569.0	1569.0	1569.0	1569.0	1569.0	1569.0	1569.0	1599.0	1599.0	1599.0	1599.0	1599.0	باناسونيك / VDR-D50 / اليابان	
JVC / Model Gzms -90 / Japan													اليابان / JVC / Gzms -90	

Monthly Average Price of the CPI Basket in 2011 \ AED

متوسط اسعار سلة الرقم القياسي لاسعار المستهلك في عام 2011 / بالدرهم

Groups of Commodities & Services	Dec	Nov	Oct	Sep	Aug	Jul	Jun	May	Apr	Mar	Feb	Jan	مجموعات السلع والخدمات	COICOP Classification
	ديسمبر	نوفمبر	اكتوبر	سبتمبر	اغسطس	يوليو	يونيو	مايو	ابريل	مارس	فبراير	يناير		
Information processing (equipment (D													معدات معالجة المعلومات (D)	913
Computer													الحاسوب	091301
in1545bk-aa " 2ghz,2gb ram , 250 gb h.dc/Dell Laptop	1999.0	1999.0	1999.0	1999.0	1999.0	1999.0	2299.0	2299.0	2299.0	2299.0	2299.0	2299.0	in1525bk-aa " 2ghz,2gb ram , 250 gb h.dc/Dell Laptop	
gb ram , 256 ati dedicatel , 2 vista program/ Toshiba	3429.0	3429.0	3429.0	3429.0	3429.0	3429.0	3199.0	3199.0	3199.0	3199.0	3199.0	3199.0	gb ram , 256 ati dedicatel , 1 vista program/ Toshiba	
(Recording media (SD													وسائط التسجيل (SD)	914
Film & Supplies Photography													أفلام ومستلزمات التصوير	091401
Kodak / Gold / 36 Image	10.0	10.0	10.0	10.0	10.0	10.0	10.0	10.0	10.0	10.0	10.0	10.0	كوداك 36GOLD	
Items and other recreational equipment, gardens and pets													الاصناف والمعدات الترويحية الاخرى والحدائق والحيوانات الاليفة	93
(Games, toys and hobbies (SD													الالعب واللعب والهوايات (SD)	931
Toys													ألعاب الأطفال	093101
Barbie / K86	99.0	99.0	99.0	99.0	99.0	99.0	99.0	99.0	99.0	99.0	99.0	99.0	لعبة باربي K86	
Fella / CE2508	59.0	59.0	59.0	59.0	59.0	59.0	59.0	59.0	59.0	59.0	59.0	59.0	لعبة فلة CE2508	
Gemena	69.0	69.0	69.0	69.0	69.0	69.0	69.0	69.0	69.0	69.0	69.0	69.0	لعبة جمينا	
Gardens, plants and flowers ((ND													الحدائق والنباتات والزهور (ND)	933
Flowers and indoor plants for decoration, natural and artificial													الزهور والنباتات الداخلية للزينة طبيعية وصناعية	093301
Rose Gorey / Florida	5.0	5.0	5.0	5.0	5.0	5.0	5.0	5.0	5.0	5.0	5.0	5.0	وردة جوري فلوريدا	

Monthly Average Price of the CPI Basket in 2011 \ AED

متوسط اسعار سلة الرقم القياسي لاسعار المستهلك في عام 2011 / بالدرهم

Groups of Commodities & Services	Dec	Nov	Oct	Sep	Aug	Jul	Jun	May	Apr	Mar	Feb	Jan	مجموعات السلع والخدمات	COICOP Classification
	ديسمبر	نوفمبر	اكتوبر	سبتمبر	اغسطس	يوليو	يونيو	مايو	ابريل	مارس	فبراير	يناير		
Recreational and cultural services													الخدمات الترويحية والثقافية	94
Recreational and sporting (services (S													الخدمات الترويحية والرياضية (S)	941
Spending on sports clubs , social and recreational													الإففاق على النوادي الرياضية والاجتماعية والترفيهية	094101
Participate in the club / devices with Aieropek / international bodybuilding / women / year	3500.0	3500.0	3500.0	3500.0	3500.0	3500.0	3500.0	3500.0	3500.0	3500.0	3500.0	3500.0	اشترك في نادي / اجهزة مع آيروبيك /الدولي كمال الاجسام / نساء / سنوي	
Participate in the Club / International Bodybuilding / Men / year	2200.0	2200.0	2200.0	2200.0	2200.0	2200.0	2200.0	2200.0	2200.0	2200.0	2200.0	2200.0	اشترك في نادي /الدولي لكمال الاجسام /رجال / سنوي	
Participate in the Club / Paris Gallery / Women / Monthly	3000.0	3000.0	3000.0	3000.0	3000.0	3000.0	3000.0	3000.0	3000.0	3000.0	3000.0	3000.0	اشترك في نادي /باريس غاليري / نساء / شهري	
Participate in the club / non-Weight / black belt for bodybuilding / Men / Month	300.0	300.0	300.0	300.0	300.0	300.0	300.0	300.0	300.0	300.0	300.0	300.0	اشترك في نادي /من غير تخسيس /الحزام الاسود لكمال الاجسام /رجال / شهري	
vlcc participate in the club / women / number of meetings 16	10000.0	10000.0	10000.0	10000.0	10000.0	10000.0	10000.0	10000.0	10000.0	10000.0	10000.0	10000.0	اشترك في نادي / نساء / عدد الجلسات 16	
(Cultural services (S													الخدمات الثقافية (S)	942
Acidification Film and extract images													تحميض أفلام واستخراج الصور	094201
Acidification film / 36Image / Normal	36.0	36.0	36.0	36.0	36.0	36.0	36.0	36.0	36.0	36.0	36.0	36.0	تحميض فيلم 36/ صورة / عادي	
Acidification film / 36 Image / Photoshop	360.0	360.0	360.0	360.0	360.0	360.0	360.0	360.0	360.0	360.0	360.0	360.0	تحميض فيلم /36 صورة / الفوتوشوب	
Spending on theaters, cinemas and concerts													الإففاق على المسارح ودور السينما والحفلات	094202
City star / Marina Mall	30.0	30.0	30.0	30.0	30.0	30.0	30.0	30.0	30.0	30.0	30.0	30.0	سيني استار سيتي سنتر	
Grand City Blix	60.0	60.0	60.0	60.0	60.0	60.0	60.0	60.0	60.0	60.0	60.0	60.0	جراند سيتي بلكس جراند سيتي بلكس	

Monthly Average Price of the CPI Basket in 2011 \ AED

متوسط اسعار سلة الرقم القياسي لاسعار المستهلك في عام 2011 / بالدرهم

Groups of Commodities & Services	Dec	Nov	Oct	Sep	Aug	Jul	Jun	May	Apr	Mar	Feb	Jan	مجموعات السلع والخدمات	COICOP Classification
	ديسمبر	نوفمبر	اكتوبر	سبتمبر	اغسطس	يوليو	يونيو	مايو	ابريل	مارس	فبراير	يناير		
Spending on museums and zoo													الإنفاق على المتاحف وحدائق الحيوان	094203
Enter the zoo / Alain of adults over 10 years	15.0	15.0	15.0	15.0	15.0	15.0	15.0	15.0	15.0	15.0	15.0	15.0	دخول حديقة الحيوان / العين للكبار فوق 10 سنوات	
Enter the zoo / Alain for children 6 - 10 years	5.0	5.0	5.0	5.0	5.0	5.0	5.0	5.0	5.0	5.0	5.0	5.0	دخول حديقة الحيوان / العين للاطفال 6 - 10 سنوات	
Enter the museum / Alain for adults	3.0	3.0	3.0	3.0	3.0	3.0	3.0	3.0	3.0	3.0	3.0	3.0	دخول متحف العين للكبار	
Subscribe to satellite channels													الإشتراك في القنوات الفضائية	094204
Showtime / Platinum / year with the installation	4127.0	4127.0	4127.0	4127.0	4127.0	4127.0	4127.0	4127.0	4127.0	4127.0	4127.0	4127.0	شبو تايم / بلاتينوم / سنة مع التركيب	
Showtime / Sports / year with the installation	1100.0	1100.0	1100.0	1100.0	1100.0	1100.0	1100.0	1100.0	1100.0	1100.0	1100.0	1100.0	شبو تايم / سبورتس / سنة مع التركيب	
Costs of weddings and grief													تكاليف الأفراح و الأعراس	094205
Wedding Hall A / 1000 persons / buffet / AED 150 per person inclusive of service	148000	148000	148000	148000	148000	148000	148000	148000	148000	148000	148000	148000	قاعة روتانا بيتش / 1000 شخص / بوفيه / 150 درهم للفرد شامل الخدمة	
Function hall b / 1000 persons / buffet / 45 dirhams per person inclusive of service	45000	45000	45000	45000	45000	45000	45000	45000	45000	45000	45000	45000	صالة المشرف للأفراح / 1000 شخص / بوفيه / 45 درهم للفرد شامل للخدمة	
Newspapers, books and stationery													الصحف والكتب والقرطاسية	95
(Books (SD													الكتب (SD)	951
Spending on books													الإنفاق على الكتب	095101
Biography of the Prophet / religious book / Brother Tariq	39.0	39.0	39.0	39.0	39.0	39.0	39.0	39.0	39.0	39.0	39.0	39.0	كتاب السيرة النبوية / كتاب ديني	
Book Riad righteous / religious book 13 +15	19.0	19.0	19.0	19.0	19.0	19.0	19.0	19.0	19.0	19.0	19.0	19.0	كتاب رياض الصالحين / كتاب ديني	
Book of scientific / science	119.0	119.0	119.0	119.0	119.0	119.0	119.0	119.0	119.0	119.0	119.0	119.0	كتاب الموسوعة العلمية / علمي	

Monthly Average Price of the CPI Basket in 2011 \ AED

متوسط اسعار سلة الرقم القياسي لاسعار المستهلك في عام 2011 / بالدرهم

Groups of Commodities & Services	Dec	Nov	Oct	Sep	Aug	Jul	Jun	May	Apr	Mar	Feb	Jan	مجموعات السلع والخدمات	COICOP Classification
	ديسمبر	نوفمبر	اكتوبر	سبتمبر	اغسطس	يوليو	يونيو	مايو	ابريل	مارس	فبراير	يناير		
Study Book													كتب دراسية	095102
Preschool children, 1 / books / British system	1170.0	1170.0	1170.0	1170.0	1170.0	1170.0	1170.0	1170.0	1170.0	1170.0	1170.0	1170.0	مرحلة رياض اطفال 1 / كتب / نظام بريطاني	
Preschool children, 2 / books / British system	1600.0	1600.0	1600.0	1600.0	1600.0	1600.0	1600.0	1600.0	1600.0	1600.0	1600.0	1600.0	مرحلة رياض اطفال 2 / كتب / نظام بريطاني	
An elementary / first grade / British system	2500.0	2500.0	2500.0	2500.0	2500.0	2500.0	2500.0	2500.0	2500.0	2500.0	2500.0	2500.0	مرحلة ابتدائية / الصف الاول / نظام بريطاني	
One book / system of government	12.0	12.0	12.0	12.0	12.0	12.0	12.0	12.0	12.0	12.0	12.0	12.0	كتاب واحد / نظام حكومي	
Newspapers and periodicals ((ND													الصحف والدوريات (ND)	952
Spending on newspapers													الإنفاق على الصحف	095201
Gulf	2.0	2.0	2.0	2.0	2.0	2.0	2.0	2.0	2.0	2.0	2.0	2.0	الخليج	
Al-Etehad	2.0	2.0	2.0	2.0	2.0	2.0	2.0	2.0	2.0	2.0	2.0	2.0	اتحاد	
Emirates Today	2.0	2.0	2.0	2.0	2.0	2.0	2.0	2.0	2.0	2.0	2.0	2.0	امارات اليوم	
Albayan	2.0	2.0	2.0	2.0	2.0	2.0	2.0	2.0	2.0	2.0	2.0	2.0	البيان	
Spending on magazines													الإنفاق على المجلات	095202
Majed magazine	5.0	5.0	5.0	5.0	5.0	5.0	5.0	5.0	5.0	5.0	5.0	5.0	مجلة ماجد	
Zahrat Al Khaleej	10.0	10.0	10.0	10.0	10.0	10.0	10.0	10.0	10.0	10.0	10.0	10.0	زهرة الخليج	
Stationery and drawing (materials (ND													القرطاسية ومواد الرسم (ND)	954
Pencils and pens Liquid and dry													أقلام الرصاص والحبر السائل والجاف	095401
Pencil / Stdler / Germany	0.8	0.8	0.8	0.8	0.8	0.8	0.8	0.8	0.8	0.8	0.8	0.8	قلم رصاص / ستدler / المانيا	
Pen / Stdler / Germany 1 +1.5	1.0	1.0	1.0	1.0	1.0	1.0	1.0	1.0	1.0	1.0	1.0	1.0	قلم حبر جاف / ستدler / المانيا	

Monthly Average Price of the CPI Basket in 2011 \ AED

متوسط اسعار سلة الرقم القياسي لاسعار المستهلك في عام 2011 / بالدرهم

Groups of Commodities & Services	Dec	Nov	Oct	Sep	Aug	Jul	Jun	May	Apr	Mar	Feb	Jan	مجموعات السلع والخدمات	COICOP Classification
	ديسمبر	نوفمبر	اكتوبر	سبتمبر	اغسطس	يوليو	يونيو	مايو	ابريل	مارس	فبراير	يناير		
A ruler, eraser and sharpener and Punches, seal and carbon papers , Etc													المسطر والبرايات والمحيات والخراطات والختامات واوراق الكربون.. الخ مسطرة بلاستيكية/30 سم/ الهند	095402
Plastic ruler / 30 cm / India	1.3	1.3	1.3	1.3	1.3	1.7	1.7	1.7	1.7	1.7	1.7	1.7		
Erasers / Stdler / Germany	1.8	1.8	1.8	1.8	1.8	1.0	1.0	1.0	1.0	1.0	1.0	1.0	ممحاه/المانيا	
Plastic ruler / Omega / 40 cm / metal / India	5.5	5.5	5.5	5.5	5.5	10.0	10.0	10.0	10.0	10.0	10.0	10.0	مسطرة بلاستيكية/لوميغا/50 سم/الهند	
Erasers / Fberi Castell / 30 Pieces / Germany	11.1	11.1	11.1	11.1	11.1	11.1	11.1	11.1	11.1	11.1	11.1	11.1	ممحاه/بولنكان/30 حبة/المانيا	
Sharpener / Stdler / Iron small / Germany	1.3	1.3	1.3	1.3	1.3	1.5	1.5	1.5	1.5	1.5	1.5	1.5	مبراه/ستدذر/حديد صغير/ المانيا	
Ink and paper and notebook													الحبر والورق والدفاتر	095403
Paper / Size A4 / Indonesia	12.6	12.6	12.6	12.6	12.6	12.6	12.6	12.6	12.6	12.6	12.6	12.6	ورق/قياس A4 /اندونيسيا	
Paper / write underlined / Volscab / punch / 60 and paper A4 / Indonesia	6.3	6.3	6.3	6.3	6.3	6.3	6.3	6.3	6.3	6.3	6.3	6.3	ورق/كتابة مسطر فولسكاب 60ورقه A4 /اندونيسيا	
Paper / Arabic Book / 200 paper / United Arab Emirates	2.5	2.5	2.5	2.5	2.5	2.5	2.5	2.5	2.5	2.5	2.5	2.5	دفتر عربي/ورقة/ دفتر عربي 200/الامارات	
Brush painting and drawing tools													فرشاة الرسم وأدوات الرسم	095404
colored dry Pen / Stdler / Germany	7.0	7.0	7.0	7.0	7.0	7.0	7.0	7.0	7.0	7.0	7.0	7.0	قلم ملون جاف /STADLER المانيا	
Education													التعليم	10
Tuition fees within the State													رسوم التعليم داخل الدولة	100001
Stage was set up fees with transportation / British approach	25278	25278	25278	25278	20720	20720	20720	20720	20720	20720	20720	20720	رسوم مرحلة تاسيسية مع المواصلات /منهج بريطاني	
Fees with a preparatory Transportation / British approach	25630	25630	25630	25630	25130	25130	25130	25130	25130	25130	25130	25130	رسوم مرحلة اعدادية مع المواصلات /منهج بريطاني	
Fees at the secondary school with transportation / curriculum Ministry / British	27780	27780	27780	27780	27280	27280	27280	27280	27280	27280	27280	27280	رسوم مرحلة ثانوية مع المواصلات منهج الوزارة/ بريطاني	

Monthly Average Price of the CPI Basket in 2011 \ AED

متوسط اسعار سلة الرقم القياسي لاسعار المستهلك في عام 2011 / بالدرهم

Groups of Commodities & Services	Dec	Nov	Oct	Sep	Aug	Jul	Jun	May	Apr	Mar	Feb	Jan	مجموعات السلع والخدمات	COICOP Classification
	ديسمبر	نوفمبر	اكتوبر	سبتمبر	اغسطس	يوليو	يونيو	مايو	ابريل	مارس	فبراير	يناير		
Stage was set up fees with transportation / curriculum Ministry	9915	9915	9915	9915	9915	9915	9915	9915	9915	9915	9915	9915	رسوم مرحلة تاسيسية مع المواصلات / منهج التربية	
Fees with a preparatory Transportation / curriculum Ministry	11845	11845	11845	11845	11845	11845	11845	11845	11845	11845	11845	11845	رسوم مرحلة اعدادية مع المواصلات / منهج التربية	
Fees at the secondary school with transportation / curriculum Ministry	15110	15110	15110	15110	15110	15110	15110	15110	15110	15110	15110	15110	رسوم مرحلة ثانوية مع المواصلات / منهج التربية	
Fees Diploma / private college / blanket Books	75150	75150	75150	75150	68000	68000	68000	68000	68000	68000	68000	68000	رسوم دبلوم / كلية خاصة / شاملة الكتب	
Tutorials													دروس خصوصية	100002
Private lessons to junior high school stage / article / hour	120.0	120.0	120.0	120.0	120.0	120.0	120.0	120.0	120.0	120.0	120.0	120.0	دروس خصوصية لمرحلة اعدادية / مادة الساعة	
Private lessons to the stage of primary	100.0	100.0	100.0	100.0	100.0	100.0	100.0	100.0	100.0	100.0	100.0	100.0	دروس خصوصية لمرحلة ابتدائية	
Restaurants and hotels													المطاعم والفنادق	11
Catering Services													خدمات تقديم الوجبات	111
Restaurants and cafes													المطاعم والمقاهي وما شابهها	1111
Meals in restaurants													وجبات داخل المطاعم	111101
Meal /1 piece chicken + Berger Zenger + Cole slaw + Pepsi + bread + comprehensive Paljrvi / KFC	20.0	20.0	20.0	20.0	20.0	20.0	20.0	20.0	20.0	20.0	20.0	20.0	شيزبرجر/كنتاكي/ ساندويش	
Meal / hamburger sandwich / Borger king	22.0	22.0	22.0	22.0	22.0	22.0	22.0	22.0	22.0	22.0	22.0	22.0	همبرجر/بيرغر كنج / ساندويش	
(Dish lunch / (rice and meat	40.0	40.0	40.0	30.0	30.0	30.0	30.0	30.0	30.0	30.0	30.0	30.0	صحن وجبة غذاء (عيش ولحم)	
Dish meal (rice + chicken + (salad + Broth	30.0	30.0	30.0	30.0	30.0	30.0	30.0	30.0	30.0	30.0	30.0	30.0	صحن وجبة غذاء (عيش +دجاج +سلطة + مرق)	

Monthly Average Price of the CPI Basket in 2011 \ AED

متوسط اسعار سلة الرقم القياسي لاسعار المستهلك في عام 2011 / بالدرهم

Groups of Commodities & Services	Dec	Nov	Oct	Sep	Aug	Jul	Jun	May	Apr	Mar	Feb	Jan	مجموعات السلع والخدمات	COICOP Classification
Meals and foreign orders from restaurants													وجبات وطلبات خارجية من المطاعم	111102
Fattoush dish for one person	10.7	10.7	10.7	10.7	11.0	11.0	11.0	11.0	11.0	11.0	11.0	11.0	صحن فتوش لشخص واحد	
KG Barbecues MIX 1	100.0	100.0	100.0	100.0	85.0	85.0	85.0	85.0	85.0	85.0	85.0	85.0	كيلو مشاوي مشكلة	
Expenditure on fresh juices													الإفناق على العصائر الطازجة	111103
cocktail Juice / restaurant	14.0	14.0	14.0	14.0	15.0	15.0	15.0	15.0	15.0	15.0	15.0	15.0	عصير برتغال كوكتيل /مطعم	
orange juice / large / restaurant	14.0	14.0	14.0	14.0	10.0	10.0	10.0	10.0	10.0	10.0	10.0	10.0	عصير برتغال كبير /مطعم	
Spending on hot and cold beverages													الإفناق على المشروبات الساخنة والباردة	111104
Coffee / Star Books	13.0	13.0	13.0	13.0	13.0	13.0	13.0	13.0	13.0	13.0	13.0	13.0	كوفي ستار بكس	
Milk tea / restaurant	1.0	1.0	1.0	1.0	1.0	1.0	1.0	1.0	1.0	1.0	1.0	1.0	شاي طيب مطعم	
Special expenses / hotels													نفقات خاصة بالفنادق	111105
One person dinner / Hotel	157.0	157.0	157.0	157.0	157.0	157.0	157.0	157.0	157.0	157.0	157.0	157.0	العشاء شخص واحد	
One person Lunch / Hotel	145.0	145.0	145.0	145.0	145.0	145.0	145.0	145.0	145.0	145.0	145.0	145.0	غداء شخص واحد	
Miscellaneous goods and services													سلع وخدمات متنوعة	12
Personal Care													العناية الشخصية	121
hairdressing and personal look care Barbers													محلات تصفيف الشعر ومؤسسات العناية بالمظهر الشخصي (S)	1211
Men's grooming													الحلاقة الرجالية	121101
Hair Cut	33.3	33.3	33.3	33.3	33.3	33.3	33.3	33.3	33.3	33.3	33.3	33.3	قص الشعر	
face Shaving	43.3	43.3	43.3	43.3	43.3	43.3	43.3	43.3	43.3	43.3	43.3	43.3	حلاقة الوجه	

Monthly Average Price of the CPI Basket in 2011 \ AED

متوسط اسعار سلة الرقم القياسي لاسعار المستهلك في عام 2011 / بالدرهم

Groups of Commodities & Services	Dec	Nov	Oct	Sep	Aug	Jul	Jun	May	Apr	Mar	Feb	Jan	مجموعات السلع والخدمات	COICOP Classification
	ديسمبر	نوفمبر	اكتوبر	سبتمبر	اغسطس	يوليو	يونيو	مايو	ابريل	مارس	فبراير	يناير		
Women's salon services													خدمات الصالونات النسائية	121102
Hair removal - full face	67.5	67.5	67.5	67.5	67.5	67.5	67.5	67.5	67.5	67.5	67.5	67.5	حف وجة	
full body wax	210.0	210.0	210.0	210.0	210.0	210.0	210.0	210.0	210.0	210.0	210.0	210.0	واكس الجسم كامل	
Manicure & Pedicure	120.0	120.0	120.0	120.0	120.0	120.0	120.0	120.0	120.0	120.0	120.0	120.0	مانكير بوديكير	
Hair cut	75.0	75.0	75.0	75.0	75.0	75.0	75.0	75.0	75.0	75.0	75.0	75.0	قص الشعر	
Special Make up	437.5	437.5	437.5	437.5	437.5	437.5	437.5	437.5	437.5	437.5	437.5	437.5	مكياج اسبيشل	
Hair style	212.5	212.5	212.5	212.5	212.5	212.5	212.5	212.5	212.5	212.5	212.5	212.5	تسريحة	
Hair Straightening (medium length)	92.5	92.5	92.5	92.5	92.5	92.5	92.5	92.5	92.5	92.5	92.5	92.5	استشوار / طول الشعر وسط	
Bridal Package	3250.0	3250.0	3250.0	3250.0	3250.0	3250.0	3250.0	3250.0	3250.0	3250.0	3250.0	3250.0	مكياج وتجهيز عروس	
Electrical equipment for personal care													الاجهزة الكهربائية الخاصة بال العناية بالشخصية (D)	1212
electrical Drying & haircutting ,machines													آلات تجفيف وحلاقة الشعر الكهربائية	1212
Razor / Shavers / Panasonic / Es7115	429.0	429.0	429.0	429.0	429.0	329.0	329.0	329.0	329.0	329.0	329.0	329.0	ماكينة حلاقة / حلاقة / باناسونيك / Es7115	
Hairdryer / with 4 pieces / Blak Decker / China	119.0	119.0	119.0	119.0	119.0	119.0	119.0	119.0	119.0	119.0	119.0	119.0	مجفف شعر / مع 4 قطع / Blak / Decker / الصين	
Other devices, items and products designed for personal care (ND)													أجهزة أخرى، أصناف ومنتجات معدة للعناية الشخصية (ND)	1213
Perfumes													العطور	121301
Men's Perfume / Dunhill / 50 ml / France	286.0	286.0	286.0	286.0	286.0	286.0	286.0	286.0	286.0	286.0	286.0	286.0	العطر رجالي/ دنهيل / 50 مل / فرنسا	
Women's perfume / Coco Chanel / 50 ml / France	344.0	344.0	344.0	344.0	344.0	336.0	336.0	336.0	336.0	336.0	336.0	336.0	العطر نسائي / كوكو شانيل / 50م / فرنسا	
Women's perfume / Lacosta / 90 ml / France	303.0	303.0	303.0	303.0	303.0	290.0	290.0	290.0	290.0	290.0	290.0	290.0	لاكوست / 90م / فرنسا	

Monthly Average Price of the CPI Basket in 2011 \ AED

متوسط اسعار سلة الرقم القياسي لاسعار المستهلك في عام 2011 / بالدرهم

Groups of Commodities & Services	Dec	Nov	Oct	Sep	Aug	Jul	Jun	May	Apr	Mar	Feb	Jan	مجموعات السلع والخدمات	COICOP Classification
	ديسمبر	نوفمبر	اكتوبر	سبتمبر	اغسطس	يوليو	يونيو	مايو	ابريل	مارس	فبراير	يناير		
Oud & Incense													العُود والبخور	121302
Al Sheioukh Paste / Arabic Oud / 110 g / UAE	250.0	250.0	250.0	250.0	250.0	250.0	250.0	250.0	250.0	250.0	250.0	250.0	معجون الشيوخ + ميثوث الشيوخ العربية للعود / 110 جرام	
Perfumed Oud / Rasasi / Tola 12 g / UAE	30.0	30.0	30.0	30.0	30.0	30.0	30.0	30.0	30.0	30.0	30.0	30.0	عود معطر / الرصاصي / التولة 12 غرام	
Cosmetics													أدوات التجميل	121304
lipstick / DIOR / France	132.0	132.0	132.0	132.0	132.0	132.0	132.0	132.0	132.0	132.0	132.0	132.0	احمر شفاه / DIOR / فرنسا / باريس غالري	
nails Colour / Chanel / France	118.0	118.0	118.0	118.0	118.0	113.0	113.0	113.0	113.0	113.0	113.0	113.0	صبغ اظافر / شانيل / فرنسا / باريس غالري	
shaving Tools and materials													أدوات و مواد الحلاقة	121305
Shaving Gel / Gillette Fusion / 200 ml / Germany	19.5	19.5	19.5	19.5	19.5	19.5	19.5	19.5	19.5	19.5	19.5	19.5	جل حلاقة / جيليت / ألمانيا	
Gillette Turbo Mac 3 / 4 pieces / Germany	38.6	38.6	38.6	38.6	38.6	38.6	38.6	38.6	38.6	38.6	38.6	38.6	جيليت توربو / ألمانيا / 4 قطع	
Gillette / M3 POWER / four pieces / Germany	45.0	45.0	45.0	45.0	45.0	45.0	45.0	45.0	45.0	45.0	45.0	45.0	جيليت M3 POWER - 4 قطع / ألمانيا	
body Fresheners and deodorant													معطرات الجسم ومزيل الرائحة	121307
Nivea / 50 ml / Germany	9.7	9.7	9.7	9.7	9.7	9.7	9.7	9.7	9.7	9.7	9.7	9.7	نيفيا / 50 مل / ألمانيا	
Rexona / 50 ml / Germany	10.4	10.4	10.4	10.4	10.4	10.4	10.4	10.4	10.4	10.4	10.4	10.4	ريكسونان رجالي / 50 مل / ألمانيا	
Dov / 50 ml / Philippines	10.2	10.2	10.2	10.2	10.2	10.2	10.2	10.2	10.2	10.2	10.2	10.2	دوف / 50 مل / فلبيين	
Hair & body oils													زيوت الشعر أو الجسم	121308
Vatika / Almond / 300 ml / U.A.E	10.3	10.3	10.3	10.3	10.3	10.3	10.3	10.3	10.3	10.3	10.3	10.3	الامارات / vatika / 300 ml	
ParachuteLight / walnuts / 300 ml / India	6.7	6.7	6.7	6.7	6.7	6.7	6.7	6.7	6.7	6.7	6.7	6.7	باراشوت لايت 300 مل / الهند	
Dabur Amla oil / 300 ml / India	7.4	7.4	7.4	7.4	7.4	7.4	7.4	7.4	7.4	7.4	7.4	7.4	زيت دابر املا 300 مل / الهند	

Monthly Average Price of the CPI Basket in 2011 \ AED

متوسط اسعار سلة الرقم القياسي لاسعار المستهلك في عام 2011 / بالدرهم

Groups of Commodities & Services	Dec	Nov	Oct	Sep	Aug	Jul	Jun	May	Apr	Mar	Feb	Jan	مجموعات السلع والخدمات	COICOP Classification
	ديسمبر	نوفمبر	اكتوبر	سبتمبر	اغسطس	يوليو	يونيو	مايو	ابريل	مارس	فبراير	يناير		
Different kinds of creams													الكريمات بأنواعها	121310
Johnson's cream / 24 hours / white / 250 ml / China	13.1	13.1	13.1	13.1	13.1	13.1	13.1	13.1	13.1	13.1	13.1	13.1	كريم جونسون / 24 ساعة / 250 مل / الصين	
Nivea cream / 150 ml / Germany	8.6	8.6	8.6	8.6	8.6	8.6	8.6	8.6	8.6	8.6	8.6	8.6	كريم نيفيا / 150 مل / عبوة مزدوجة 150 مل / المانيا	
Powder													بودرة	121311
Johnson's / 500 ml / China	13.1	13.1	13.1	13.1	13.1	13.1	13.1	13.1	13.1	13.1	13.1	13.1	جونسون / 500 جرام / الصين	
Hair dyes													أصبغ الشعر	121313
Hair dye / Colistin Natural / 3 / 6 / colored soft	15.8	15.8	15.8	15.8	15.8	15.8	15.8	15.8	15.8	15.8	15.8	15.8	صبغة شعر / كوليستون ناتورال / اللون متنوع soft	
Dye price / L'Oreal Excellence / 4 / 35 color / variety of soft-35	31.1	31.1	31.1	31.1	31.1	31.1	31.1	31.1	31.1	31.1	31.1	31.1	صبغة سعر / لوريال اكسيلانس / اللون متنوع soft-35	
Henna													الحناء	121314
Henna for hand	5.0	5.0	5.0	5.0	5.0	5.0	5.0	5.0	5.0	5.0	5.0	5.0	حنة / معصار / هندي	
Henna for hand and feet	30.0	30.0	30.0	30.0	30.0	30.0	30.0	30.0	30.0	30.0	30.0	30.0	حنة رجل ويد / من أي صالون	
Toothbrushes and toothpaste													فرش ومعجون الأسنان	121316
Toothbrushes / Oral B / Expert / U.K	19.2	19.2	19.2	19.2	19.2	19.2	19.2	19.2	19.2	19.2	19.2	19.2	PULSAR -B - أورال / أيرلندا	
Toothbrushes / Ural B / 3D white / soft / U.K	12.9	12.9	12.9	12.9	12.9	12.9	12.9	12.9	12.9	12.9	12.9	12.9	ARTICA -B - أورال / أيرلندا	
Aqua Fresh soft / between the teeth / U.K	13.1	13.1	13.1	13.1	13.1	13.1	13.1	13.1	13.1	13.1	13.1	13.1	أكوا فرش سوفت / المملكة المتحدة	
toothpaste / Colgate / 125 ml / Syria	5.0	5.0	5.0	5.0	5.0	5.0	5.0	5.0	5.0	5.0	5.0	5.0	معجون كلجيت 125 مل / تونس	
toothpaste / Signal 2 / mint / 120 ml / K.S.A	4.9	4.9	4.9	4.9	4.9	4.9	4.9	4.9	4.9	4.9	4.9	4.9	سيجنال / 120 مل / السعودية	

Monthly Average Price of the CPI Basket in 2011 \ AED

متوسط اسعار سلة الرقم القياسي لاسعار المستهلك في عام 2011 / بالدرهم

Groups of Commodities & Services	Dec	Nov	Oct	Sep	Aug	Jul	Jun	May	Apr	Mar	Feb	Jan	مجموعات السلع والخدمات	COICOP Classification
	ديسمبر	نوفمبر	اكتوبر	سبتمبر	اغسطس	يوليو	يونيو	مايو	ابريل	مارس	فبراير	يناير		
Shampoo and toilet Soap													الشامبو وصابون الحمام	121317
Shampoo / Panten / for normal hair / 200 ml / K.S.A	13.0	13.0	13.0	13.0	13.0	13.0	13.0	13.0	13.0	13.0	13.0	13.0	بانثين 400 مل /السعودية 200 مل	
Shampoo / Pert Plus / for normal hair / 400 ml / K.S.A	11.5	11.5	11.5	11.5	11.5	11.5	11.5	11.5	11.5	11.5	11.5	11.5	برت بلس /400 مل /السعودية 200 مل	
Shampoo / Dove / anti dandruff / for normal hair / 200 ml / U.A.E	14.0	14.0	14.0	14.0	14.0	14.0	14.0	14.0	14.0	14.0	14.0	14.0	دوف ضد القشرة 200 مل، 400 مل، 700 مل/الأمارات 200 مل	
/ Toilet Soap / Lux / 125 g	2.2	2.2	2.2	2.2	2.2	2.2	2.2	2.2	2.2	2.2	2.2	2.2	صابون لوكس 125 غرام	
/ Toilet Soap / Camay / 125 g	2.2	2.2	2.2	2.2	2.2	2.2	2.2	2.2	2.2	2.2	2.2	2.2	كامي 125 غرام	
Diaper													حفاضات الأطفال	121319
Pampers / Medium / 40 diaper / 3-6 Kilo / K.S.A	23.0	23.0	23.0	23.0	23.0	23.0	23.0	23.0	23.0	23.0	23.0	23.0	بامبرز وسط/40 حفاضه / 3-6 كلغ /السعودية	
Pampers / Large / 58 diaper / 2-11 Kilo / K.S.A	46.0	46.0	46.0	46.0	46.0	46.0	46.0	46.0	46.0	46.0	46.0	46.0	بامبرز كبير / 58 حفاضه /20-9 كلغ / السعودية	
Pampers / X - Large / 38 diaper / 9-20 Kilo / K.S.A	36.9	36.9	36.9	36.9	36.9	36.9	36.9	36.9	36.9	36.9	36.9	36.9	بامبرز أكس لارج/38 حفاضه / 25-11 كلغ /السعودية	
Tissues													المحارم الورقية	121320
FINE / 150 sheets / 150x5 / U.A.E	3.7	3.7	3.7	3.7	3.7	3.7	3.7	3.7	3.7	3.7	3.7	3.7	فاين /150 ورقة / 150x5 / الامارات	
Masafi / 150 sheets / 150x5 / U.A.E	3.8	3.8	3.8	3.8	3.8	3.8	3.8	3.8	3.8	3.8	3.8	3.8	مسافي /150 ورقة / 150x5 / الامارات	
Women's Pads													القوط النسائية	121322
Always / Regular with wings / 30 pads / K.S.A	13.4	13.4	13.4	13.4	13.4	13.4	13.4	13.4	13.4	13.4	13.4	13.4	ألوز عادي 30 فوطه /السعودية	
Always / Regular with wings / 30 pads / K.S.A	9.5	9.5	9.5	9.5	9.5	9.5	9.5	9.5	9.5	9.5	9.5	9.5	الوز /30 فوطه /صفراء/السعودية	
Always / Ultra with wings / 30 pads / K.S.A	5.2	5.2	5.2	5.2	5.2	5.2	5.2	5.2	5.2	5.2	5.2	5.2	الوز الترا/10 فوط /بالاجنحه /السعودية	

Monthly Average Price of the CPI Basket in 2011 \ AED

متوسط اسعار سلة الرقم القياسي لاسعار المستهلك في عام 2011 / بالدرهم

Groups of Commodities & Services	Dec	Nov	Oct	Sep	Aug	Jul	Jun	May	Apr	Mar	Feb	Jan	مجموعات السلع والخدمات	COICOP Classification
	ديسمبر	نوفمبر	اكتوبر	سبتمبر	اغسطس	يوليو	يونيو	مايو	ابريل	مارس	فبراير	يناير		
Toilet tissue													محارم التواليت	121323
Kleenex / Roll x 4 / U.A.E	9.1	9.1	9.1	9.1	9.1	9.1	9.1	9.1	9.1	9.1	9.1	9.1	كلينيكس / Roll x 4 / الامارات	
Kleenex / Roll x 8 / U.A.E	16.8	16.8	16.8	16.8	16.8	16.8	16.8	16.8	16.8	16.8	16.8	16.8	كلينيكس / Roll x 8 / الامارات	
Accessories													أكسسوارات	121325
Hair clips / Flower style / 3 Pieces / China	15.0	15.0	15.0	15.0	15.0	15.0	15.0	15.0	15.0	15.0	15.0	15.0	مشابط شعر (3) على شكل وردة/ صيني	
long Necklace with earrings / China	20.0	20.0	20.0	20.0	20.0	20.0	20.0	20.0	20.0	20.0	20.0	20.0	سلسلة طويلة مع حلق صناعة صينية	
Personal Items that are not classified under other section													الامتعة الشخصية غير المصنفة تحت بند اخر	123
(Jewelry, clocks and watches (D													المجوهرات، والساعات الكبيرة وساعات اليد (D)	1231
Gems and jewelery													الأحجار الكريمة والمصوغات	123101
Gold / 18 carat	145.6	152.1	144.4	157.0	152.8	137.6	133.7	131.7	128.9	124.5	119.9	119.1	ذهب 18	
Gold / 22 carat	178.0	185.9	176.5	191.9	186.8	168.1	163.4	161.0	157.5	152.2	146.5	145.5	ذهب 22	
Watches													ساعات اليد	123102
Fendi / Male / Model / Switzerland	3450.0	3450.0	3450.0	3450.0	3450.0	3450.0	3450.0	3450.0	3450.0	3450.0	3450.0	3450.0	فندي - ورجالي / سويسري	
Givenchy / female / Model / Switzerland	2750.0	2750.0	2750.0	2750.0	2750.0	2750.0	2750.0	2750.0	2750.0	2750.0	2750.0	2750.0	جفنتشي - نسائي / سويسري	
Armani / Male / Model / Switzerland	1310.0	1310.0	1310.0	1310.0	1310.0	1310.0	1310.0	1310.0	1310.0	1310.0	1310.0	1310.0	أرمني - ورجالي / سويسري	
(Other personal baggages (SD													الامتعة الشخصية الاخرى (SD)	1232

Monthly Average Price of the CPI Basket in 2011 \ AED

متوسط اسعار سلة الرقم القياسي لاسعار المستهلك في عام 2011 / بالدرهم

Groups of Commodities & Services	Dec	Nov	Oct	Sep	Aug	Jul	Jun	May	Apr	Mar	Feb	Jan	مجموعات السلع والخدمات	COICOP Classification
	ديسمبر	نوفمبر	اكتوبر	سبتمبر	اغسطس	يوليو	يونيو	مايو	ابريل	مارس	فبراير	يناير		
Luggages, hand bags and other bags													حقائب الملابس واليد وما شابهها	123201
Luggage / Delsey / Model (209701) / black handle / 20 Kilo / China	449.0	549.0	549.0	549.0	549.0	549.0	425.0	425.0	425.0	425.0	425.0	425.0	حقية ملابس /Delsey/ موديل (209701)/ حامل متحرك أسود /20 الصين	
Luggage / Delsey / Model (328700) / black handle / 20 Kilo / China	349.0	449.0	449.0	449.0	449.0	449.0	249.0	249.0	249.0	249.0	249.0	249.0	حقية ملابس /Delsey/ موديل (328700)/ حامل متحرك أسود /18 الصين	
School bags													حقائب مدرسية	123202
/ Barbie / 6 PAX	169.0	169.0	169.0	169.0	169.0	168.0	168.0	168.0	168.0	168.0	168.0	168.0	باربي 6 PAX	
Sun Glasses													النظارات الشمسية	123203
BVLGARI / Female / Model / Italy	1555.0	1555.0	1555.0	1555.0	1555.0	1555.0	1555.0	1555.0	1555.0	1555.0	1555.0	1555.0	بولجيري - نسائية /إيطالي	
Ray-Ban / uni sex / Model / Italy	690.0	690.0	690.0	690.0	690.0	690.0	690.0	690.0	690.0	690.0	690.0	690.0	ريان - رجال ونسائي /إيطالي	
Ray-Ban / uni sex / Model / Italy	710.0	710.0	710.0	710.0	710.0	710.0	710.0	710.0	710.0	710.0	710.0	710.0	ريان - رجال ونسائي /إيطالي	
Insurance													التأمين	125
Health insurance													التأمين المتصل بالصحة (S)	1253
Health insurance fees													رسوم التأمين الصحي	125301
Local health insurance fees	600.0	600.0	600.0	600.0	600.0	600.0	600.0	600.0	600.0	600.0	600.0	600.0	رسوم التأمين الصحي للوافدين	
transport insurance													التأمين المتصل بالنقل (S)	1254
Insurance services cost													تكلفة خدمات التأمين	125401
Liability insurance on car / Toyota / Camrey / 2009 / age 25 and above	425.0	425.0	425.0	425.0	500.0	500.0	500.0	500.0	500.0	500.0	500.0	500.0	التأمين ضد الغير على سيارة تويوتا/كامري	
Comprehensive insurance on a car / Toyota / Camrey / 2009 / age 25 and above	3700.0	3700.0	3700.0	3700.0	4000.0	4000.0	4000.0	4000.0	4000.0	4000.0	4000.0	4000.0	التأمين الشامل على سيارة تويوتا /كامري	

Monthly Average Price of the CPI Basket in 2011 \ AED

متوسط اسعار سلة الرقم القياسي لاسعار المستهلك في عام 2011 / بالدرهم

Groups of Commodities & Services	Dec	Nov	Oct	Sep	Aug	Jul	Jun	May	Apr	Mar	Feb	Jan	مجموعات السلع والخدمات	COICOP Classification
	ديسمبر	نوفمبر	اكتوبر	سبتمبر	اغسطس	يوليو	يونيو	مايو	ابريل	مارس	فبراير	يناير		
Other services not classified under another item													الخدمات الاخرى غير المصنفة تحت بند اخر	127
Other services not classified (under another item (S													الخدمات الاخرى غير المصنفة تحت بند اخر (S)	1270
Renewing and obtaining new passport and Identity card													رسوم استخراج وتجديد جواز السفر وبطاقة الهوية	127001
Renewing and obtaining new passport	100.0	100.0	100.0	100.0	100.0	100.0	100.0	100.0	100.0	100.0	100.0	100.0	رسوم تجديد جواز سفر	
Other expenses (Copiers /" driving license / Greeting Cards "/ porters													نفقات أخرى (تصوير مستندات / رخصة القيادة / كروت المعايدة / حاملين)	127002
Copying 10 pages in the Library	1.0	1.0	1.0	1.0	1.0	1.0	1.0	1.0	1.0	1.0	1.0	1.0	تصوير 10 صفحات في المكتبة	
Copy one page from Passport	0.5	0.5	0.5	0.5	0.5	0.5	0.5	0.5	0.5	0.5	0.5	0.5	نسخ صورة واحدة من جواز السفر	
frontier Housemade supplier offices cost													تكاليف مكاتب جلب العمالة	056202
cost of bringing Philippine house made	7500.0	7300.0	7300.0	7300.0	7000.0	7000.0	7000.0	7000.0	7000.0	5700.0	5700.0	5700.0	تكلفة جلب خادمة فلبينية	
cost of bringing Ethiopian house made	1600.0	1600.0	1600.0	1600.0	2000.0	2000.0	2000.0	2000.0	2000.0	2200.0	2200.0	2200.0	تكلفة جلب خادمة اثيوبية	
cost of bringing Indonesia house made	8600.0	8600.0	8600.0	8600.0	7300.0	7300.0	7300.0	7300.0	7300.0	6800.0	6800.0	6800.0	تكلفة جلب خادمة اندونيسية	
cost of bringing Nepalese house made	5500.0	5500.0	5500.0	5500.0	4000.0	4000.0	4000.0	4000.0	4000.0	4000.0	4000.0	4000.0	تكلفة جلب خادمة نيبالية	