



مركز الإحصاء - أبوظبي
STATISTICS CENTRE - ABU DHABI



Consumer Price Index Statistics

2010

March 2011



Consumer Price Index Statistics 2010

(March 2011)

Tel: +971 2 8100000 - Fax: +971 2 8100800

P.O. Box: 6036, Abu Dhabi, U.A.E.

w w w . s c a d . a e



Table of Contents

Introduction	5
Executive Summary	7
Consumer Price Index (CPI) for the year 2010 (100=2007)	8
1. Comparison of CPI-2010 with CPI- 2009	8
2. Monthly indices of the main expenditure groups compared to the general index	11
3. Monthly Consumer Price Index (2009 – 2010)	15
4. Consumer price index by household welfare level for 2010	16
5. Consumer price index by household type for 2010	17
Monthly Consumer Price Index (CPI) Calculation Method	18
Tables	T24



Foreword

The Consumer Price Index (CPI) is a statistical indicator that constitutes important input for planning and research in various fields. Statistics centers and agencies in different countries lay special emphasis on calculating these indices, which depend on the prices of a basket of goods and services consumed by the household sector. The values thus calculated constitute a time series that provides a measure of changes in the cost of living over time.

For this purpose, the Statistics Centre - Abu Dhabi continues to take interest in collecting data on the prices of consumer goods and services on a regular basis. The Center publishes the indicators derived from this data, following the methodologies adopted internationally in this field.

To represent all regions of the Emirate, the selected sample of items included in the Consumer Price Index basket uses actual data from the 2007 survey of household income and expenditure. The sample of sources from which the prices were collected was chosen so that it represents points of purchase for a large number of consumers in the Emirate of Abu Dhabi, taking into account the geographical distribution of sources within the emirate.

On this occasion, we extend our gratitude to all organizations that have helped to facilitate the tasks of the price collection team. We trust that the information contained in this publication will be useful, and we welcome any suggestions or comments that would help to improve and enhance future reports.



Butti Ahmed Mohamed Bin Butti Al Qubaisi
Director General

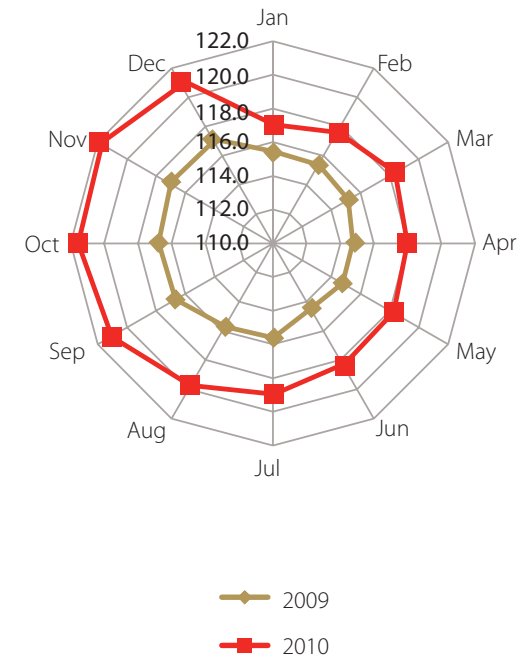


Executive Summary

This report provides an analysis of the results of CPI calculations for 2010. It also compares the results obtained with the CPI for 2009. Some of the observations revealed by the 2010 CPI calculations are:

- Inflation rate in 2010 was at 3.1 % compared with 0.8 % in 2009; this was as a result of a rise in the Consumer Price Index from 115.8 points in 2009 to 119.3 points in 2010.
- The “housing, water, electricity, gas and other fuels” group accounted for 55.4 % of total inflation in 2010, which was primarily due to an increase of 4.9 % in house rents.
- The «Food and non-alcoholic beverages group”, accounted for 36.8% of the rise in the index, due to increases in the prices of most of the subgroups included in this group. The “sugar, jam, honey, chocolate and confectionery”, subgroup rose by 26.6%, while “meat” prices grew by 12.9%, “fruits” by 6.7%, “vegetables” by 15.1%, “fish and seafood” by 6.5%, “foods not elsewhere classified” by 5.5% and «coffee, tea and cocoa” by 1.8%.
- The “transport” group contributed 19.2% in 2010, with a rise in average consumer prices by 6.5%. The most important sub group that has encountered an increase in prices is the “operation of personal transport equipment” which rose by 8.1%. In addition, transport services increased by 1.7%.
- The “education” group accounted for 13.7 % of the inflation rate in 2010, mainly due to the increase in tuition fees by about 14.5 %.
- While the “Clothing and footwear” group has slowed down annual inflation with a negative contribution of -28 % as prices in this group fell by 8.3 % as a result of a decrease in clothing prices by 6.9 % and a decrease of prices of footwear by 22.7 % during 2010 compared with 2009.
- The increase in consumer prices in 2010 by 3.1% compared to 2009 caused an increase in consumer prices for households of the bottom welfare quintile by 3.0% over the same period of comparison. Also, the consumer prices for households of the top quintile increased by 2.7%, while the consumer prices for the upper middle welfare quintile increased by 3.3%.
- Consumer prices for national households increased by 2.7% in 2010. Consumer prices for non-national households rose by 3.5%, while for collective households it increased by 2.7%.

Fig (1) CPI during the months of 2009 and 2010



Source: Statistics Centre - Abu Dhabi

Consumer Price Index (CPI) for the Year 2010 (100=2007)

1 Comparison of the CPI-2010 with CPI- 2009

The table above indicates that the inflation rate in prices for 2010 compared with 2009 was 3.1%. For example, if we assume that a specific set of goods and services cost the consumer 1000 Dirham in 2009, then the cost of the same group of goods and services would have risen to 1030.6 dirham in 2010.

In addition, an increase in the CPI does not necessarily imply higher prices for all the goods and services that make up the consumer basket, nor does it mean that prices for all goods and services have increased by the same percentage (3.1%). There are goods and services whose prices have raised at rates above the overall rate (3.1%) and others whose rate of increase in prices were below the overall average. There are even goods and services whose prices have fallen, but the net change or the combined outcome of these changes (the increase and decrease) in prices of the consumer basket in 2010 compared to 2009 is an overall increase in prices by 3.1% from a CPI of 115.8 points in 2009 to 119.3 points in 2010.

The following table contains the twelve major expenditure groups based on the international classification "Classification of Individual Consumption by Purpose," showing the weight or the relative importance of the main expenditure groups. The weight of any group is the ratio of household expenditure on that group to total expenditure on all groups. The table shows also the relative change, which reflects the rate of change in prices for the group in 2010 compared to 2009. The percentage contribution reflects the expenditure group's contribution to the overall change in prices for all groups, which is 3.1% in this case.

Table (1): Consumer Price Index for 2009 and 2010 and the inflation rate for the specified periods

Year	Consumer Price	Relative change
2009	115.8	0.8
2010	119.3	3.1

Source: Statistics Centre - Abu Dhabi



The table shows that the "housing, water, electricity, gas and other fuels" group is the one with the highest contribution to inflation in 2010 with a percentage of 55.4 %. This high contribution was due to a 4.4 % increase in prices of this group and due also to the group's large relative weight of 37.9 %. The main reason for the increased prices of this group is the 4.9 % increase in the cost of housing rents, which accounts for 87.7 % of the total weight of the group.

The second highest inflation driver in 2010 was the «Food and non-alcoholic beverages group», which accounted for 36.8% of the rise in the index, due to increases in the prices of most of the subgroups included in this group. The "sugar, jam, honey, chocolate and confectionery", subgroup rose by 26.6%, while "meat" prices grew by 12.9%, "vegetables" by 15.1%, "fish and seafood" by 6.5%, "foods not elsewhere classified" by 5.5%, «coffee, tea and cocoa" by 1.8%, "fruits" by 6.7%, and "bread cereals" by 5.6%.

The "transport" group contributed 19.2% to the year-on-year rise in consumer prices for the periods compared as a result of an increase by 6.5%. The prices of the "operation of personal transport equipment" subgroup grew by 8.1% due to a rise in "spare parts and accessories of personal transport equipment".

The "Clothing and footwear" group has slowed down annual inflation with a negative contribution of -28 % as prices in this group fell by 8.3 % as a result of a decrease in clothing prices by 6.9 % and a decrease of prices of footwear by 22.7 % during 2010 compared with 2009.

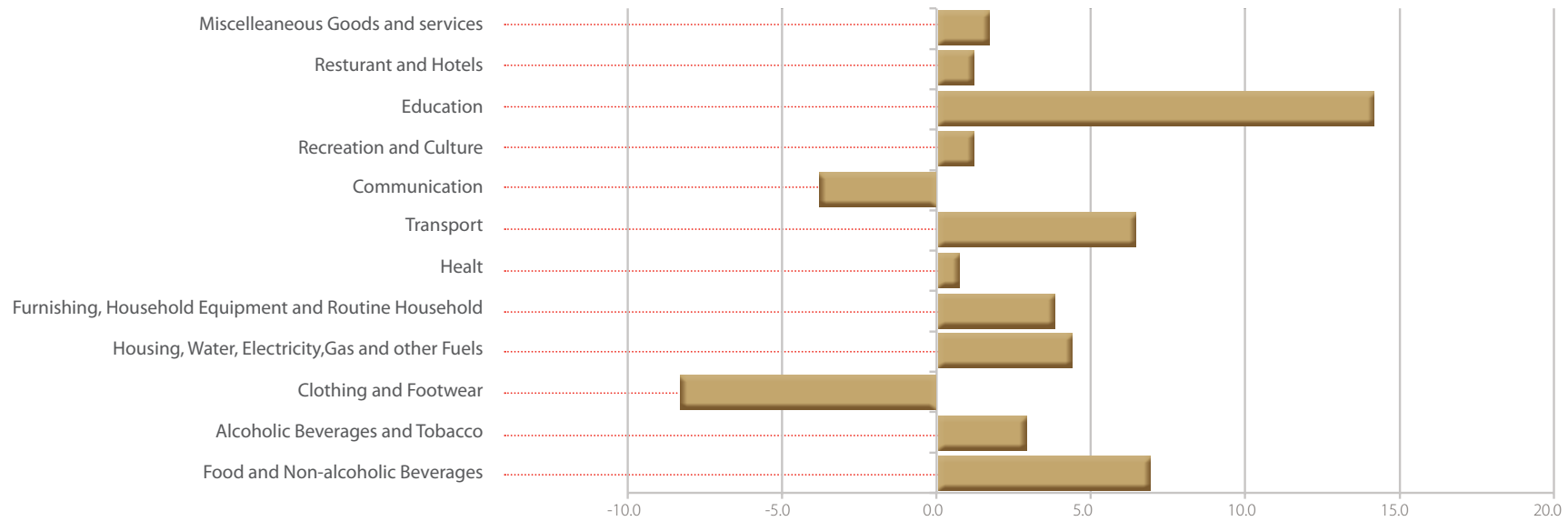
Table (2): Main Expenditure Groups

Main Expenditure Groups	Weight	Contribution — % —	Relative change
Food and non-alcoholic beverages	16.1	6.9	36.8
Alcoholic beverages and tobacco	0.3	2.9	0.2
Clothing and footwear	9.8	-8.3	-28.0
Housing, water, electricity, gas and other fuels	37.9	4.4	55.4
Furnishings, household equipment and routine household maintenance	4.8	3.8	5.7
Health	0.8	0.8	0.2
Transport	9.7	6.5	19.2
Communication	7.7	-3.8	-8.3
Recreation and culture	2.4	1.3	0.9
Education	2.6	14.2	13.7
Restaurants and hotels	3.4	1.3	1.5
Miscellaneous goods and services	4.6	1.7	2.6

Source: Statistics Centre - Abu Dhabi

Fig (2)

Relative change in the average prices of the main expenditure groups from 2009 to 2010



Source: Statistics Centre - Abu Dhabi



2 Monthly Indices of the Main Expenditure Groups Compared to the General Index

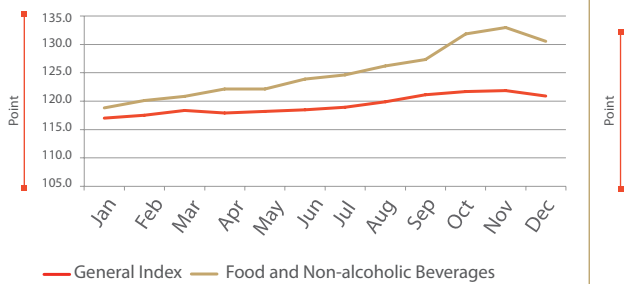
Figure (3) Shows that the sub-index for “food and non-alcoholic beverages” was higher than the general index during all months in 2010. This means that the group “Food and non-alcoholic beverages” has contributed to the increase in the index in 2010. The average index for “food and non-alcoholic beverages” in 2010 was at 125.1 points, while the average general index was at 119.3 points.

Figure (4) shows that the level of change in prices for the “alcoholic drinks and tobacco” group in 2010 remained constant, and the average prices for the group in 2010 remained lower than the average overall price, with the group’s sub-index at 118.3 points, compared to 119.3 points for the overall index.

The “Clothing and footwear” group contributed to a decrease in price levels during 2010 as figure (5) shows that the level of prices of the “Clothing and footwear” group was lower than the general price level for all months in 2010. Where; the consumer price index for the “Clothing and footwear” group is 112.4 points while the general consumer price index is 119.3 points.

Fig (3)

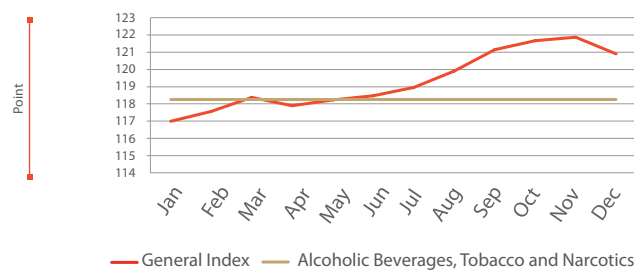
Price trend of the “Food and non-alcoholic beverages” group compared with the general index during the months of 2010



Source: Statistics Centre - Abu Dhabi

Fig (4)

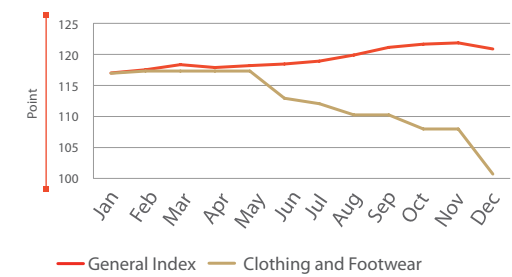
Price trend of the “Alcoholic beverages and tobacco” group compared with the general index during the months of 2010



Source: Statistics Centre - Abu Dhabi

Fig (5)

Price trend of the “Clothing and footwear” group compared with the general index during the months of 2010



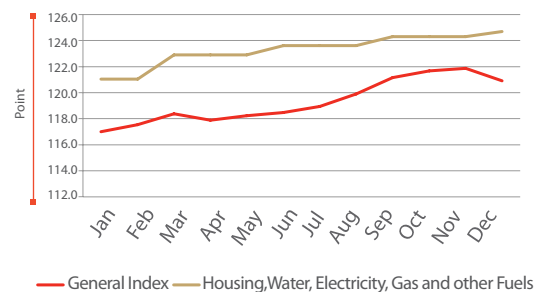
Source: Statistics Centre - Abu Dhabi

Figure (6) shows that the price level of the “Housing, water, electricity, gas and other fuels” group was higher than the general price level throughout 2010. The group, which has a weight of about 38%, with rents being its most important component, has contributed to the general rise in price levels during the year 2010.

Figure (7) shows the consumer price index for the “Furnishings, household equipment and routine household maintenance” group compared with the general index for 2010, this group has contributed to a decrease in the overall level of prices during 2010. The 2010 average annual consumer price index for the “Furnishings, household equipment and routine household maintenance” group is 116.7 points while the overall consumer price index for the same period is 119.3 points.

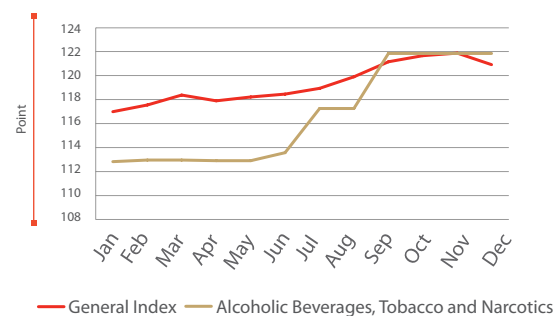
This group has contributed to a decrease in price levels during 2010, the price index for this group is 113.2

Fig (6)
Price trend of the “housing, water, electricity, gas and other fuels” group compared with the general index during the months of 2010



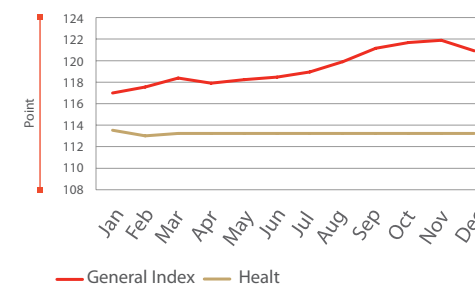
Source: Statistics Centre - Abu Dhabi

Fig (7)
Price trend of the “Furnishings, household equipment and routine household maintenance” group compared with the general index during the months of 2010



Source: Statistics Centre - Abu Dhabi

Fig (8)
Price trend of the “Health” group compared with the general index during the months of 2010



Source: Statistics Centre - Abu Dhabi

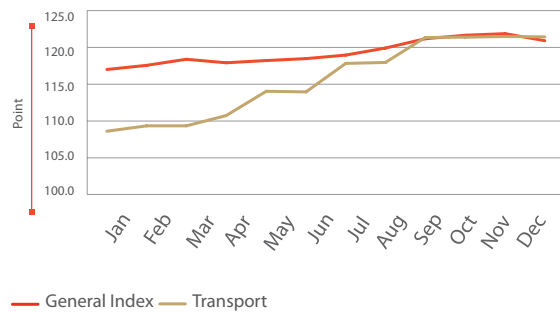


Figure (9) shows the direction of the index for “Transportation” compared to the general index in 2010. It has contributed to a decrease in the overall price levels in 2010 the price Indexe for this group is 115.6 .

The “Communication” group has contributed to a decrease in the overall price level in 2010 as shown in figure (10), where the price level for this group is lower than the overall price level for 2010.

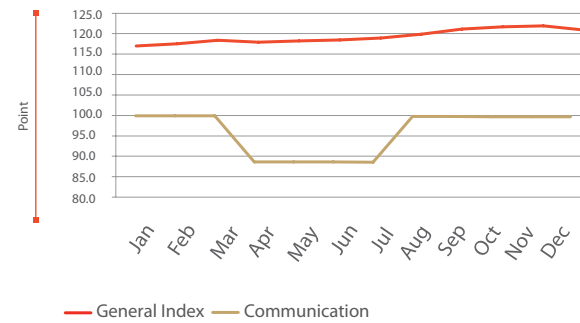
Figure (11) shows the direction of the index for “leisure and culture” compared with the general index in 2010. this group has contributed to a decrease in the overall price levels in 2010 where the price index for this group is 107.5

Fig (9)
Price trend of the “Transportation” group compared with the general index during the months of 2010



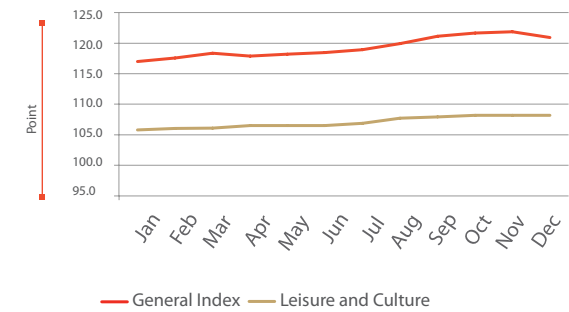
Source: Statistics Centre - Abu Dhabi

Fig (10)
Price trend of the “Communication” group compared with the general index during



Source: Statistics Centre - Abu Dhabi

Fig (11)
Price trend of the “leisure and culture” group compared with the general index during the months of 2010

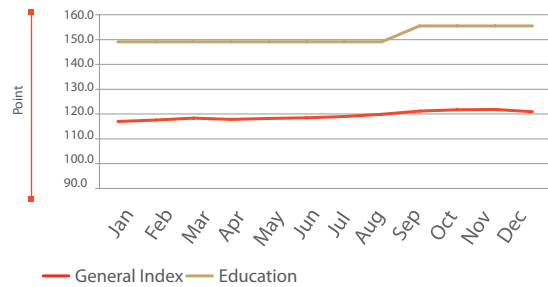


Source: Statistics Centre - Abu Dhabi

Both the groups of “Education” and “Restaurants and hotels” have contributed to raising the general level of prices during all months of 2010. Figures (12) and (13) show the high levels of prices for those two groups compared with the general price levels.

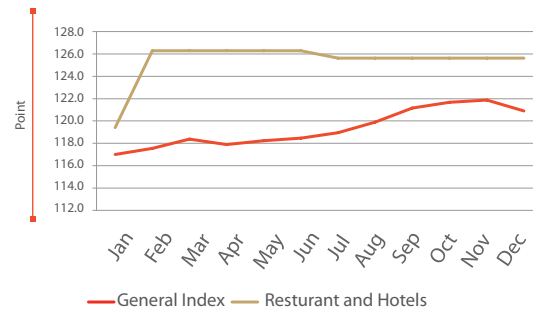
As for the group of “miscellaneous goods and services,” (Figure 14) shows that the levels of prices in 2010 is less than the general price level, thus the prices of this group have contributed to reducing the general price level in 2010.

Fig (12)
Price trend of the “Education” group compared with the general index during the months for 2010



Source: Statistics Centre - Abu Dhabi

Fig (13)
Price trend of the “Restaurants and hotels” group compared with the general index during the months for 2010



Source: Statistics Centre - Abu Dhabi

Fig (14)
Price trend of the “Miscellaneous goods and services” group compared with the general index during the months of 2010



Source: Statistics Centre - Abu Dhabi



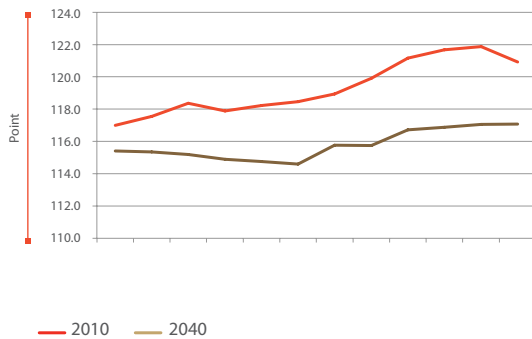
3 Monthly Consumer Price Index (2009 – 2010)

Figure (15) depicts the rise in price levels during the months of 2010 compared with 2009. It shows that the movement of monthly prices directly affected the rates of annual inflation for 2010.

Figure (16) Shows the average annual inflation compared with 2009.

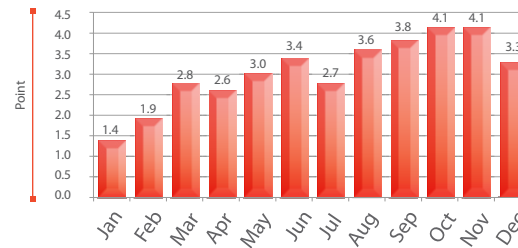
figure (17) shows the annual inflation rates for the period 1996-2010

Fig (15) Monthly Consumer Price Index (2009 – 2010)



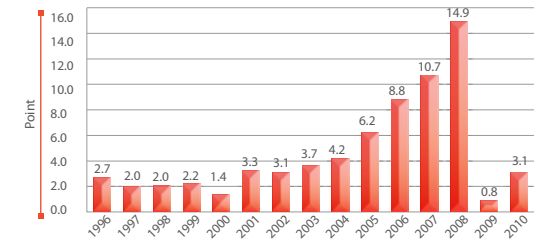
Source: Statistics Centre - Abu Dhabi

Fig (16) Annual rates of inflation for the months of 2010



Source: Statistics Centre - Abu Dhabi

Fig (17) Annual inflation rates 1996 - 2010



Source: Statistics Centre - Abu Dhabi

4 Consumer Price Index by Household Welfare Level for 2010

The rise in consumer prices in 2010 by 3.1% compared with the same period in 2009 resulted in a surge of 3.0% in consumer prices for households of the bottom welfare quintile for the same period of comparison. The corresponding rise for other welfare levels was 2.7% for households of the top quintile and 3.3% for the upper middle quintile. While for households of the below middle quintile the consumer price rose by 3.5%.

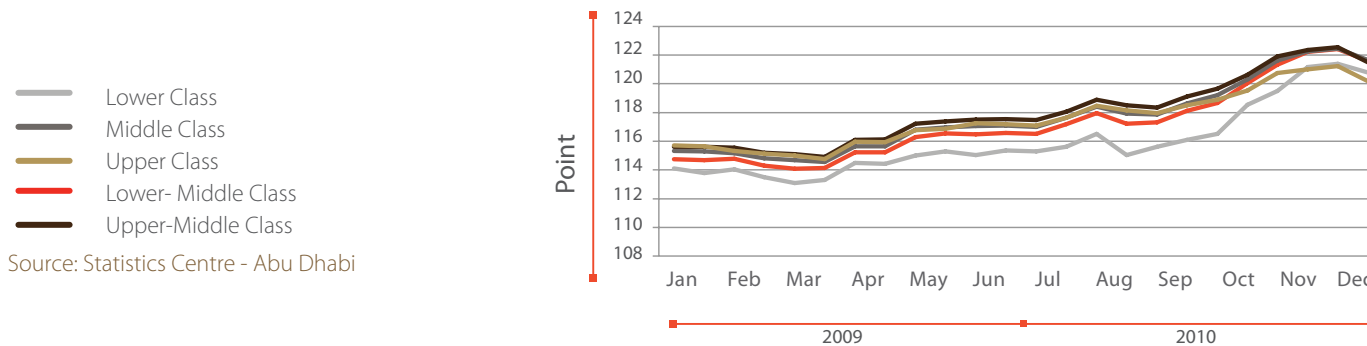
Figure 18 shows the average CPI values and percentage change, detailed by household welfare level for the months of 2010 and 2009.

Table (3): Average CPI and percentage change by household welfare level

Period	Lower Class	Lower- Middle Class	Middle Class	Upper-Middle Class	Upper Class	All Households
— CPI —						
2009	114.3	115.3	115.7	116.2	116.0	115.8
2010	117.7	119.2	119.6	120.0	119.1	119.3
— % —						
Relative Change	3.0	3.5	3.3	3.3	2.7	3.1

Source: Statistics Centre - Abu Dhabi

Fig (18) Monthly Consumer Price Index from January 2009 to December 2010 by Household Welfare levels



5 Consumer Price Index by Household Type for 2010

The 3.1% year-on-year rise in consumer prices for 2010 pushed up consumer prices for national households by 2.7%, while for non-national households, prices rose by 3.5% and for collective households by 2.7%. The table below shows the CPI values for 2010 and 2009 and the percentage change over the periods compared by type of household.

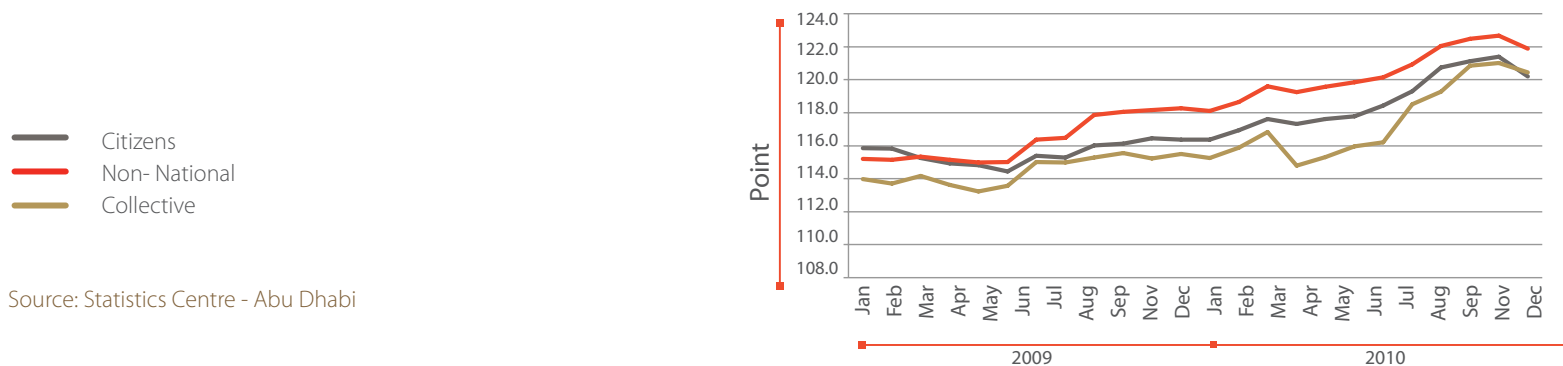
Figure 19 shows the average CPI values and percentage change, detailed by Household type for the months of 2010 and 2009

Table 4: CPI and percentage change by type of household

Period	National	Non-National	Collective	All households
— CPI —				
2009	115.6	116.3	114.5	115.8
2010	118.7	120.4	117.5	119.3
— % —				
Relative Change	2.7	3.5	2.7	3.1

Source: Statistics Centre - Abu Dhabi

Fig (19) —
Consumer Price Index from January 2009 to December 2010 by Household type



Source: Statistics Centre - Abu Dhabi

What Is the Consumer Price Index?

The Consumer Price Index is a tool that measures the rate of change in the prices of a range of goods and services between two time periods. The period against which prices are compared is known as the base period and the period under review is known as the comparison period. Indices are extremely important instruments that are simple to define, but complex in composition. This is due to the large number of variables that must be taken into account to produce them. The most significant of these include the selection of a suitable sample that represents the required index, the weights of goods, the most common prices for certain goods, seasonal goods, the disappearance of certain goods from the market during the period under review, and the required dissemination level; in addition to the problems encountered in collecting data from the marketplace. In its simple definition, an index is “a figure used to compare the relative change in any phenomenon (or set of phenomena) over a given period of time.”

Why is the Consumer Price Index Important?

The Consumer Price Index provides monthly estimates of the percentage changes in the basket of consumer prices in the Emirate of Abu Dhabi. The CPI's many important uses include:

- It is a key economic indicator for calculating the inflation rate, which is an important input used by many institutions when drafting monetary policy and economic plans.
- International entities, major companies, and a number of governments adjust their salary and wages scales according to changes in the Consumer Price Index.
- The CPI is used as a depreciator in the preparation of national accounts at basic prices

Monthly Consumer Price Index (CPI) Calculation Method

Statistics Center – Abu Dhabi is the official entity responsible for calculating and publishing Consumer Price Index estimates in the Emirate of Abu Dhabi. The Center recently updated the base year for the Consumer Price Index. The old index used 2000 as the base year for prices and 1997 as the base for weights of goods and services. The new index uses 2007 as the base for both prices and weights. The weights used in the new index were calculated by surveying household income and expenditure in the Emirate of Abu Dhabi during the period 2007/2008. The method used to calculate the new index follows best practices and international guidelines in the field



Updating the Consumer Price Index

The Consumer Price Index is updated on a periodic basis, whenever the necessary data becomes available. This is usually done after release of the results of the household income and expenditure survey, which most countries conduct periodically, at least once every five years. The importance of these updates is to ensure that the weights of goods and services in the Consumer Price Index basket are adequately representative of current households' consumption expenditure patterns. The last update in the Consumer Price Index in the Emirate of Abu Dhabi was performed in 2008/2009 and took 2007 as the new base year for both prices and weights:

1 Compilation of the Consumer Price Index

The Consumer Price Index is calculated using the Laspeyres method which uses fixed base-year weights. Data for seasonal goods is processed automatically, using the Excel worksheet designed to calculate the index, by distributing their weights among other goods in the same category for the months in which they are unavailable. Changes in the specifications of goods are processed by adjusting the base price after replacing them with goods that meet the new specifications.

Price data for the goods and services in the Consumer Price Index basket is collected every month, except for the group of vegetables, fruit, meat, fish, and chicken, whose price data is collected every week due to constant price fluctuations in these items. Data on home rentals is collected on a quarterly basis, and school tuition fees semi-annually. The new index is calculated using 2007 as the base year for the Abu Dhabi region, with a new index basket consisting of 334 goods and services and a consumer basket consisting of 670 goods and services. The new index also includes an imputed index for owner-occupied dwellings by adding the weight of this item to the weight of rented dwellings, producing a single index covering rented- and owner-occupied dwellings. The new index is calculated using a customized Excel file designed for this purpose. Monthly estimates of the index can be obtained ten days following the end of each month.

The average price of goods is calculated using the geometric mean of elementary aggregates (an elementary aggregate is the lowest level of an item of goods for which a weight is available). Price ratios are calculated by dividing the comparison price by the base price, and new weights for goods are obtained by multiplying the price ratio by their base weight.

To calculate the index for different sub-groups, the new weights for all the goods and services that make up that sub- group are added up, and the total new weight is divided by the base weight for the same sub-group. The same method is used to calculate the index for the main groups and the general index. It should be noted that data for seasonal goods is processed automatically by the Excel file designed to calculate the monthly Consumer Price Index, by distributing their weight proportionally among the other goods in the same group for the months during which they are not available.

The index for house rentals is calculated separately using a moving base. It is then entered into the main Excel file. It is worth noting that this figure is calculated on a quarterly basis.

2 Weights

The Consumer Price Index represents a weighted average of the price changes in goods and services in the index's basket. The weight of a good or service reflects its relative importance. The weight of a particular item C is calculated by dividing the total expenditure of all households on item C by the total expenditure of all households on all goods and services.

The relative importance of goods and services is calculated using the results of the 2007/2008 household income and expenditure survey. Goods or services with a weight of 0.002 % or more were included in the Consumer Price Index basket of goods and services. Those whose weights were below this value were distributed proportionally among the other goods in the same group.

3 Index Basket and Consumer Basket

After the weights were calculated and a total of 334 goods and services were selected for inclusion in the index, the consumer basket was defined. One or more good or service was selected to represent each item in the index basket. Consequently, the consumer basket is larger than the index basket, the former comprising 670 goods and services.

4 The Classification Used in the Consumer Price Index

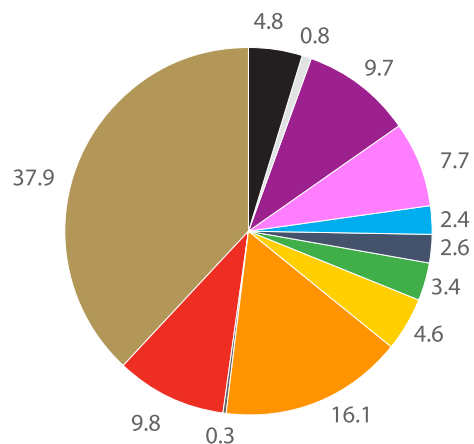
The Consumer Price Index employs the Classification of Individual Consumption by Purpose (COICOP), which is a classification developed by the United Nations for statistical purposes. Based on this classification, the goods and services in the index basket were classified into 12 main groups and 34 sub-groups at the level of one digit, and 63 subgroups at the level of 3 digits. The table below lists the weights of the groups and sub-groups (at a two-digit level):

5 Geographical Coverage

The current scope of the method employed by the Statistics Center involves collecting price data from the city of Abu Dhabi and does not include other geographical divisions. There is no doubt that full coverage of all administrative division of the Emirate is an important objective, the achievement of which would require a significant effort to ensure that data on prices in these regions is collected periodically. It should be noted that work is currently under way to identify sources with a wider geographical distribution to cover all the regions in the Emirate.



Fig (18) Relative importance of the 12 main groups in the Consumer Price Index.



Group	Wight
1. Food and non - alcoholic beverages	16.1
2. Alcoholic beverages and tobacco	0.3
3. Clothes and foot wears	9.8
4. Housing, water and Electricity	37.9
5. Household equipments and routine maintenance of houses	4.8
6. Health	0.8
7. Transport	9.7
8. Communication	7.7
9. Leisure and Culture	2.4
10. Education	2.6
11. Restaurants and Hotels	3.4
12. Miscellaneous goods and services	4.6

COICOP Classification	Expenditure Group	Weight
	Grand total	100
1	Food and non-alcoholic beverages	16.05
11	Food	14.66
12	Non-alcoholic beverages	1.39
2	Alcoholic beverages and tobacco	0.25
21	Alcoholic beverages	0.03
22	Tobacco	0.22
3	Clothing and footwear	9.76
31	Clothing	8.55
32	Footwear	1.21
4	Housing, water, electricity, gas, and other fuels	37.86
(41,42)	Actual and imputed rentals for housing	33.21
43	Home maintenance and repair	0.16
44	Water supply and miscellaneous services relating to the dwelling	0.74
45	Electricity, gas, and other fuels	3.76
5	Fixtures and fittings, household equipment, and routine household maintenance	4.83
51	Furniture and fittings, carpets, and other floor coverings	0.27
52	Household textiles	0.05
53	Household appliances	0.12
54	Glassware, tableware, and household utensils	0.4
55	Tools and equipment for house and garden	0.1
56	Goods and services for routine household maintenance	3.88
6	Health	0.85
61	Medical products, appliances, and equipment	0.6
62	Outpatient services	0.23
63	Hospital services	0.02
7	Transport	9.67
71	Purchase of vehicles	1.27
72	Operation of personal transport equipment	7.73
73	Transport services	0.67
8	Communication	7.72
81	Postal services	0.01
82	Telephone and telefax equipment	0.11
83	Telephone and telefax services	7.6
9	Recreation and culture	2.42
91	Audio-visual, photographic and information processing equipment	0.22
93	Other recreational items and equipment, gardens and pets	0.83
94	Recreational and cultural services	0.91
95	Newspapers, books, and stationery	0.47
10	Education	2.59
11	Restaurants and hotels	3.37
111	Catering services	3.37
12	Miscellaneous goods and services	4.62
121	Personal care	3.44
123	Personal effects not elsewhere classified	0.2
125	Insurance	0.58
127	Other services not elsewhere classified	0.4

6 Sources of Goods and Services

The sources used for collection of price data were determined through field visits conducted by a team from the Price Indices Section. These sources are updated on a regular basis as the team reports to the section when any source closes down or relocates premises. The selection of sources involves an assessment of whether they are representative, in other words, whether they are a point of purchase for a sizeable portion of consumers in the city of Abu Dhabi. Price data is currently collected from 117 sources.

7 Collection of Price Data

The collection of price data is one of the most crucial stages, requiring considerable time and effort. The price data for the basket of goods and services is collected by a group of staff who have been specially trained to perform this task. To ensure the accuracy of the price data collected, the prices are checked by means of audit field visits to inspect samples of goods and services. Price data for each consumption division is collected regularly at set intervals. The table below details how often price data is collected for each group of goods and services:

Price data is collected by means of field visits to the sources, which are briefed beforehand of the aims of the exercise and why they were chosen as a source. As mentioned above, the team of data collectors has been well trained. Data collection forms have also been designed to make it easier for them to identify the goods and their specifications. After collecting the price data, the team inputs the prices before the end of the month so that the monthly report on the prices of consumer goods and services can be published at the beginning of the following month.

8 Price Data Validation

This is a vital stage, in which the input data is checked. It also involves comparing current month's prices with the preceding month in order to avoid data entry errors, and to avoid collecting prices for goods that do not match the set specifications.

	Main Group	Frequency
1	Food and non-alcoholic beverages	
	Vegetables, fruit, meat, fish, chicken	(Weekly)
	Other goods	(Monthly)
2	Alcoholic beverages and tobacco	(Monthly)
3	Clothing and footwear	(Monthly)
4	Housing, water, electricity, gas, and other fuels	
	Rentals for housing	(Quarterly)
	Water, electricity, gas, and other fuels	(Monthly)
5	Furnishings, household equipment, and routine household maintenance	(Monthly)
6	Health	(Monthly)
7	Transport	(Monthly)
8	Communication	(Monthly)
9	Recreation and culture	(Monthly)
10	Education	(Semi-annually)
11	Restaurants and hotels	(Monthly)
12	Miscellaneous goods and services	(Monthly)



9 Dissemination

The Statistics Center – Abu Dhabi publishes monthly and annual reports on the prices of consumer goods and services. The Consumer Price Index is published 18 days following the end of the month and becomes available to all following its publication. The Center also publishes an annual report on the Consumer Price Indices that includes inflation rates. SCAD also supplies interested parties with monthly CPI reports on CD's at request.

It is worth mentioning that the Center is currently developing its website to enable it to publish all the indicators in the Consumer Price Index online in the foreseeable future.

10 Interpreting the Consumer Price Index

The Consumer Price Index reflects the changes in the cost of a pre-defined basket of goods and services between two points in time. For example, a Consumer Price Index of 105.0 for a given period means that if the cost of the basket of goods and services in the base period was 100 monetary units, then this has become 105 monetary units in the comparison period. Therefore, the price of the goods and services has risen by an average of 5%.

We can also compare the prices in the current period with a previous period by dividing the current index by the index for that period and multiplying the result by 100, then subtracting 100 to obtain the rate of change in prices between the two periods as in the following:

Where CPI is the Consumer Price Index

$$\frac{CPI_t}{CPI_{t-1}} \times 100 - 100$$

t is the current period

t-1 is the previous period

The same method can be used to compare the index for the current period with the corresponding period in the previous year.

11 Planned Development for the Consumer Price Index

- Create an index for the region of Al-Ain, the Western region and the islands.
- Process changes in the specification of goods. Process changes in the specifications of electronic goods, starting with computers, using hedonic regression methodology.

Monthly Average Price of the CPI Basket in 2010\ AED

متوسط اسعار سلة الرقم القياسي لاسعار المستهلك في عام 2010 بالدرهم

Groups of Commodities & Services	Dec	Nov	Oct	Sep	Aug	Jul	Jun	May	Apr	Mar	Feb	Jan	مجموعات السلع والخدمات	COICOP Classification
	ديسمبر	نوفمبر	اكتوبر	سبتمبر	اغسطس	يوليو	يونيو	مايو	ابريل	مارس	فبراير	يناير		
Food and Non-Alcoholic Beverages													الاغذية والمشروبات غير الكحولية	01
Food													الاغذية	011
Bread and Cereals													الخبز والحبوب (ND)	0111
Basmati Rice													أرز بسمتي هندي	011101
Rozana Rice/ Bag / 5 Kilo / India	36.5	31.1	31.1	30.2	31.4	31.8	32.0	31.8	42.0	33.5	31.9	31.9	أرز روزانا/ 5 كيلو/الهند	
Tilda Rice / Bag / 2 Kilo / India	30.3	30.3	29.0	28.0	26.5	23.6	22.4	20.6	29.2	22.4	22.4	30.4	أرز تلدا/ 2 كيلو/الهند	
Pakistani Rice													أرز باكستاني	011102
Momtaz Rice / Bag / 2 Kilo / Pakistan	16.0	16.0	16.0	16.0	16.0	16.0	16.0	16.0	16.0	16.0	16.0	17.0	أرز ممتاز/ 2 كيلو/باكستان	
Magal Rice / Bag / 5 Kilo / Pakistan	18.9	17.9	17.6	19.1	19.0	19.2	21.4	21.4	28.0	25.6	24.1	22.3	أرز مغل/ 5 كيلو/باكستان	
American Rice													أرز أمريكي	011103
Ankle Beans / Bag / 2 Kilo / U.S	15.2	15.2	15.2	14.9	15.1	15.1	15.3	15.3	15.3	15.5	15.5	15.2	أرز أنكل بينز/ 2 كيلو/أمريكا	
Egyptian Rice													أرز مصري	011104
Pharaohs Rice / Bag / 2 Kilo / Egypt	12.7	12.7	12.7	12.7	12.7	12.7	12.7	12.7	12.7	12.7	12.7	12.7	أرز الفراعنة/ 2 كيلو/مصر	
Forenoon Rice / Bag / 2 Kilo / Egypt	14.8	14.8	14.8	14.8	14.8	14.8	14.8	13.5	15.5	15.5	15.5	15.5	أرز الضحى/ 2 كيلو/مصر	
Wheat													القمح (حب الهريس)	011105
U.A.E Wheat / 2 Kilo / U.A.E	4.1	4.1	4.3	4.2	4.2	4.5	4.5	4.7	4.7	4.7	4.7	4.2	هريس الإمارات/ 2 كيلو/ الإمارات	
Wheat Flour (Flour)													دقيق القمح (الطحين)	011106
Baker Wheat Flour / Bag / 10 Kilo / U.A.E	24.5	22.2	22.2	21.1	21.3	22.2	22.2	22.5	22.7	21.3	21.3	22.9	دقيق أو الطحين بيكر/ 10 كيلو/ الإمارات	
Baker Wheat Flour / Bag / 10 Kilo / U.A.E	23.5	21.4	21.4	21.4	21.8	21.9	21.9	21.8	21.6	21.5	21.9	21.8	دقيق أو الطحين البيكر/ 10 كيلو/ الإمارات	
Corn Flour (Starch / Yeast / Bakenj Powder / Sodium Bicarbonate)													دقيق الذرة (النشا/الخميرة/ باكنج بودر/ بيكر بونات الصوديوم)	011107
Alalali Corn Flour / 450 G / K.S.A	4.7	4.7	4.9	4.9	4.9	5.1	4.8	4.7	4.7	4.7	4.7	4.3	نشا العلالى/ 450 جرام/ العلالى / السعودية	
Foster Clarks / 400 G / Malta	5.2	5.2	5.7	5.2	5.2	5.2	5.2	5.2	5.2	5.2	5.2	5.2	نشا فوستر كلاركس 400 جرام / مالطا	
Dcl Yeast / 125 G / European Union	4.5	4.5	4.5	4.6	4.2	4.5	4.6	4.5	4.6	4.6	4.6	4.5	خميرة دي سي ال/ 125 جرام/ الاتحاد الاوروي	

Monthly Average Price of the CPI Basket in 2010\ AED

متوسط اسعار سلة الرقم القياسي لاسعار المستهلك في عام 2010 / بالدرهم

Groups of Commodities & Services	Dec	Nov	Oct	Sep	Aug	Jul	Jun	May	Apr	Mar	Feb	Jan	مجموعات السلع والخدمات	COICOP Classification
	ديسمبر	نوفمبر	اكتوبر	سبتمبر	اغسطس	يوليو	يونيو	مايو	ابريل	مارس	فبراير	يناير		
Semolina													سميد	011108
Semolina / Powder / 1 Kilo / U.A.E	6.2	6.3	6.3	6.3	6.3	6.3	6.3	6.7	6.8	6.8	6.8	6.7	سميد مطحون / كيلو / الإمارات	
Bread Tanuri													خبز تنوري	011109
Pakistani Bread / 1 Piece / U.A.E	1.0	1.0	1.0	1.0	1.0	1.0	1.0	1.0	1.0	1.0	1.0	1.0	خبز باكستاني / مخبز	
Lebanese Bread													خبز لبناني	011110
Lebanese Bread / 1 Bundle / 1 Kilo / U.A.E	2.5	2.5	2.5	2.5	2.5	2.5	2.5	2.5	2.5	2.5	2.5	2.5	المخبز الحديث	
Rolls (Slice)													خبز أفرنجي (سلايس)	011111
Slice Bread / New Bakery / 500 G / U.A.E	3.9	3.6	3.6	3.6	3.6	3.4	3.5	3.5	3.5	3.8	3.8	3.8	500 المخبز الحديث / جرام	
Slice Bread / Sunbulah / 500 G / U.A.E						2.5	2.5	2.5	2.5	2.5	2.5	2.5	500 السنبله / جرام	
Bread Samun													خبز صمون	011112
Bread / Samoon / New Bakery / 6 Pieces / U.A.E	1.0	1.0	1.0	1.0	1.0	1.0	1.0	1.0	1.0	1.0	1.0	1.0	المخبز الحديث / 6 حبات / بالكيلو	
Bread / Samoon / Sunbulah / 6 Pieces / U.A.E	1.0	1.0	1.0	1.0	1.0	1.0	1.0	1.0	1.0	1.0	1.0	1.0	6 السنبله / حبات	
Noodles													بلاليط (شعيرية)	011113
Noodles / Al Emarat / Bag / 400 G / U.A.E	3.5	3.5	3.5	3.5	3.5	3.4	3.4	3.4	3.4	3.1	3.4	3.4	الإمارات / كيس 400 جرام / الإمارات	
Noodles / Al Khaleejia / Bag / 400 G / U.A.E	2.9	2.9	2.9	2.9	2.9	3.0	3.0	2.9	2.9	2.9	3.0	3.0	الخليج / كيس 400 جرام / الإمارات	
Pasta Various Types													معكرونة بأنواعها	011114
Spaghetti / Al Emarat / Bag / 400 G / U.A.E	3.1	3.1	3.1	3.1	3.1	2.9	3.0	3.0	3.0	3.0	3.0	3.1	الإمارات / كيس 400 جرام / الإمارات	
Spaghetti / Al Khaleejia / Bag / 400 G / U.A.E	3.0	2.9	3.0	3.0	2.9	2.9	2.9	2.9	2.9	2.9	2.9	2.9	الخليجية / كيس 400 جرام / الإمارات	
Cakes Various Types													الكيك بأنواعه	011115
Powder Cake / Alalali / 425 G / K.S.A	7.0	7.0	7.0	7.0	6.9	7.0	6.7	6.0	5.6	5.7	6.0	6.0	العلاي / علبة كرتون 524 جرام / السعودية	
Powder Cake / Betty Croker / 500 G / U.A.E	7.2	7.2	7.2	8.2	7.4	7.2	7.2	7.1	7.0	7.1	7.1	7.1	بيتي كروكر / علبة كرتون 500 جرام / الإمارات	
Biscuits Various Types													البسكويت بأنواعه	011116
Glucose Biscuits / Tifany / 1 Packet / 60 G / U.A.E	0.5	0.5	0.5	0.5	0.5	0.5	0.5	0.5	0.5	0.5	0.5	0.5	جلوكوز / 60 جرام / الإمارات	

Monthly Average Price of the CPI Basket in 2010\ AED

متوسط اسعار سلة الرقم القياسي لاسعار المستهلك في عام 2010\بالدرهم

Groups of Commodities & Services	Dec	Nov	Oct	Sep	Aug	Jul	Jun	May	Apr	Mar	Feb	Jan	مجموعات السلع والخدمات	COICOP Classification
	ديسمبر	نوفمبر	اكتوبر	سبتمبر	اغسطس	يوليو	يونيو	مايو	ابريل	مارس	فبراير	يناير		
Cookies Various Types													الكعك بأنواعه	011117
Fresh Rusks / Americana / 375 G / K.S.A	5.7	5.6	5.6	5.6	5.6	5.5	5.5	5.5	5.4	5.4	5.0	5.6	كعك/ كيبس 1/2 كيلو تقريبا/ صناعة جمعية أبوظبي	
Smbosp													سمبوسة	011118
Switz / Packet / 500 G / K.S.A	5.2	5.2	5.2	5.2	5.2	5.0	4.6	4.7	4.6	4.7	4.8	4.8	سويتز/ 500 جرام/السعودية	
Al Karamah/ Packet / 500 G / K.S.A	6.1	6.1	6.1	6.2	5.7	5.5	5.5	5.5	5.5	5.5	5.8	5.5	الكرامة/ 500 جرام/السعودية	
Cornflakes Various Types													كورن فليكس بأنواعه	011119
Kellogg's / 500 G / Germany	12.3	12.3	12.3	12.3	12.3	12.1	12.1	12.3	12.3	12.0	12.0	12.3	كورن فليكس/ 500 جرام/ المانيا	
Four Sniz / 500 G / Germany	15.0	15.0	15.0	15.1	16.2	16.5	16.5	16.5	16.5	16.5	15.9	16.5	فور سنيز / 500 جرام/ألماني	
All Broun / 500 G / U.K	15.8	15.8	15.8	15.8	15.8	15.8	15.8	15.5	15.5	15.5	15.5	15.5	اول بران / 500جرام/ انجليزى	
Children's Products													منتجات الاطفال	011120
Cerelac / Nestle / Wheat / 400 G / Iran	18.5	18.5	18.5	18.7	18.5	18.3	18.3	18.5	18.7	18.5	18.1	17.2	سيرلاك/ نستله/القمح/400 جرام /ايران	
Farleys Biscuit / 300 G / Oman	14.5	14.5	14.8	14.7	14.6	14.8	14.8	14.8	14.8	14.8	14.8	14.8	فارليز بسكويت/ 300 جرام/عمان	
Meat													اللحوم (ND)	0112
Fresh Sheep and Goat Meat													لحوم أغنام وماعز طازجة	011201
Sheep Meat With Bones / 1 Kilo / Australia	27.5	28.8	27.8	27.0	26.9	24.9	26.4	26.4	25.0	25.4	24.3	22.6	لحم غنم بالعظم/ 1ك/ استراليا	
Sheep Meat With Bones / 1 Kilo / New Zealand	27.9	29.3	27.8	26.9	27.1	23.0	25.0	23.7	24.2	24.7	25.2	22.4	لحم غنم بالعظم/ 1ك/ نيوزلندى	
Sheep Meat With Bones / 1 Kilo / India	28.5	28.7	27.8	26.2	26.2	26.1	26.2	25.9	25.4	24.8	24.5	24.2	لحم غنم بالعظم/ 1ك/ الهند	
Sheep Meat With Bones / 1 Kilo / Pakistan	27.4	27.9	26.9	25.9	25.8	25.9	25.9	25.0	25.7	23.9	23.9	23.9	لحم غنم بالعظم/ 1ك/ باكستان	
Fresh Beef													لحم بقرى طازج	011202
Beef Meat Without Bones / Pieces / 1 Kilo / U.A.E	36.4	35.9	33.2	23.9	25.7	23.9		23.9	23.9	23.9	27.9		لحم بقرى طازج بالعظم/ 1ك/ الإمارات	
Beef Meat Without Bones / Pieces / 1 Kilo / Australia	28.7	29.2	28.4	28.4	26.5	25.8	23.9	25.5	25.1	23.3	23.1	22.6	لحم بقرى بدون عظم / 1ك/ استراليا	
Beef Meat Without Bones / Pieces / 1 Kilo / Brazil	24.6	24.9	25.2	22.6	21.5	21.8	21.8	21.9	20.6	20.6	20.7	18.7	لحم بقرى قطع بدون عظم/ 1ك /برازيل	
Beef Meat Without Bones / Pieces / 1 Kilo / Pakistan	25.2	22.5	22.7	23.8	24.4	21.5	23.2	23.7	22.7	21.9	21.9	19.7	لحم بقرى بالعظم/ 1ك/ باكستان	

Monthly Average Price of the CPI Basket in 2010\ AED

متوسط اسعار سلة الرقم القياسي لاسعار المستهلك في عام 2010 / بالدرهم

Groups of Commodities & Services	Dec	Nov	Oct	Sep	Aug	Jul	Jun	May	Apr	Mar	Feb	Jan	مجموعات السلع والخدمات	COICOP Classification
	ديسمبر	نوفمبر	اكتوبر	سبتمبر	اغسطس	يوليو	يونيو	مايو	ابريل	مارس	فبراير	يناير		
Fresh Minced Meat													لحم مفروم طازج	011203
Exported Minced Meat / 1 Kilo / Australia	39.1	39.4	42.1	43.4	43.4	42.4	42.6	41.9	41.1	41.6	41.6	41.9	لحم مفروم دبح محلي / كيلو / استرالي	
Frozen Sheep and Goat Meat													لحوم أغنام وماعز مجمدة	011204
Frozen Sheep Meat / 1 Kilo / Australia	23.0	32.0	-	-	-	25.0	-	-	-	23.0	23.0	17.0	لحم غنم مجمد / 1ك / استراليا	
Frozen Beef													لحم بقري مجمد	011205
Frozen Beef Meat / Islamic Coop / 400 G / U.A.E	8.0	8.1	8.0	5.8	6.0	5.7	6.1	6.1	6.1	6.5	6.5	7.0	لحم مفروم / 400 جرام / لتعاون الاسلامي	
Frozen Minced Meat													لحم مفروم مجمد	011206
Frozen Minced Meat / Americana / 400 G / K.S.A	5.9	5.9	5.9	5.9	5.9	5.9	5.9	5.9	5.9	5.9	5.9	6.0	لحم مفروم / 400 جرام / أمريكنا	
Fresh Poultry													دواجن طازجة	011207
Al Ain / 1 Kilo / U.A.E	15.8	19.2	19.2	19.2	19.2	19.2	19.2	19.2	19.2	19.2	19.2	19.2	دجاج العين / 1200 كيلو / الإمارات	
Ras Al Khaima / 1 Kilo / U.A.E	16.0	19.2	19.2	19.2	19.2	19.2	19.2	19.2	19.2	19.2	19.2	19.2	دجاج راس الخيمة / 1200 كيلو / الإمارات	
Al Khazna / 1 Kilo / U.A.E	16.0	19.2	19.2	19.2	19.2	19.2	19.2	19.2	19.2	19.2	19.2	19.2	دجاج الخزنة / 1200 كيلو / الإمارات	
Frozen Poultry													دواجن مجمدة	011208
Sadia / 1 Kilo / Brazil	10.0	10.0	10.0	10.0	10.0	10.0	10.0	10.0	10.0	10.0	10.0	10.4	دجاج ساديا / كيلو / برازيل	
Al Islami / 1 Kilo / U.A.E	13.8	13.8	13.8	13.7	13.7	13.1	13.8	13.8	13.8	13.8	13.8	13.3	دجاج الاسلامي / كيلو / دبي	
Seera / 1 Kilo / Brazil	10.0	10.0	10.0	10.0	10.0	10.0	10.0	10.0	10.0	10.0	10.0	10.0	دجاج سير / كيلو / برازيل	
Sausage													نقانق	011209
Sadia / Chicken / 340 G / Brazil	4.5	4.5	4.3	4.6	4.6	4.6	4.6	4.6	4.6	4.6	4.6	4.6	نقانق ساديا / 340 جرام / برازيل	
Al Islami / Chicken / 400 G / U.A.E	3.9	3.7	4.1	6.4	6.4	6.3	6.2	6.4	6.8	6.9	6.8	6.7	نقانق الاسلامي / دجاج / 400 جرام / دبي	
Hamburger Various Types													همبرجر بانواعه	011210
Al Areesh / Chicken / 1200 G / U.A.E	19.9	19.9	20.4	21.5	21.5	21.5	21.5	21.5	21.5	21.5	21.5	21.5	همبرجر العريش / دجاج / 1200 جرام / الإمارات	
Americana / Chicken / 1344 G / K.S.A	23.7	23.7	22.6	23.4	23.4	23.3	23.4	23.3	23.0	24.0	24.0	24.0	همبرجر امريكنا دجاج / 1344 جرام / السعودية	

Monthly Average Price of the CPI Basket in 2010\ AED

متوسط اسعار سلة الرقم القياسي لاسعار المستهلك في عام 2010\ بالدرهم

Groups of Commodities & Services	Dec ديسمبر	Nov نوفمبر	Oct اكتوبر	Sep سبتمبر	Aug اغسطس	Jul يوليو	Jun يونيو	May مايو	Apr ابريل	Mar مارس	Feb فبراير	Jan يناير	مجموعات السلع والخدمات	COICOP Classification
Al Islami / Chicken / 1350 G / U.A.E	33.9	33.9	33.9	33.6	33.6	32.9	33.2	33.2	33.2	33.2	33.2	33.2	همبرجر الاسلامي دجاج / 1350 جرام/ دبي	
Al Kabeer / Chicken / 1200 G / U.A.E	23.9	24.0	23.9	24.1	24.1	24.0	24.2	24.2	24.2	24.1	24.1	24.0	همبرجر الكبير دجاج/ 1200 جرام / الإمارات	
Canned Meat													لحوم معلبة	011211
Hereford / 340 G / Brazil	5.9	5.9	5.9	6.4	6.4	6.1	6.4	6.4	6.3	6.5	7.1	7.3	هيرفورد / 340 جرام	
Bordon / 340 G / Brazil	6.0	6.0	6.1	6.5	6.5	6.6	6.6	6.2	6.9	6.6	6.5	6.5	بوردون / 340 جرام/ برازيل	
Kafe / 340 G / Brazil	—	—	—	4.6	4.6	5.6	6.5	6.5	6.5	6.5	6.5	6.5	كافي/ 340 جرام/ برازيل	
Mortadella Various Types													مارتدلا بأنواعها	011212
Siniora / Plain Meat / 1 Kilo / Jordan	25.3	25.0	25.3	25.3	25.3	26.0	25.6	24.7	24.3	24.3	24.5	24.5	سنيورة لحم/ كيلو/ الاردن	
Fish and Seafood													الاسماك والاغذية البحرية (ND)	0113
Fresh Shrimp													روبيان طازج	011301
Fresh Shrimp / Large 20 x 30 / 1 Kilo / Oman	59.4	54.0	53.7	58.6	56.4	59.3	62.7	49.0	56.9	58.4	59.3	51.4	روبيان طازج عمان/ كيلو/ كبيرة حجم 20x30	
Fresh Shrimp / Medium / 1 Kilo / Oman	40.7	35.8	40.1	39.4	40.6	41.1	41.6	36.7	40.1	46.0	37.7	40.5	روبيان طازج عمان/ كيلو/ متوسط	
Scyllarid Lobster													أم الروبيان طازجة	011302
Scyllarid Lobster / 1 Kilo / Oman	99.2	85.2	91.4	89.3	89.3	143.9	90.0	92.7	82.5	89.2	88.9	97.2	أم الروبيان عمان/ كيلو	
Kabbaqub Fresh													قباقيب طازجة	011303
Kabbaqub / 1 Kilo / Dubai	22.4	19.9	16.1	22.3	23.8	31.6	24.9	16.4	14.6	17.4	—	19.9	قباقيب طازجة/ كيلو/ دبي	
Kanad Fresh													كنعد طازج	011304
Kanad / Pieces / 1 Kilo / Dubai	46.2	47.0	42.6	50.9	55.8	55.8	54.7	50.0	49.2	51.3	47.3	44.3	كنعد/ كيلو/ دبي	
Hamor Fresh													هامور طازج	011305
Hamor / 1 Kilo / Dubai	48.7	49.4	53.9	54.6	51.2	51.4	49.1	44.2	39.0	36.4	43.1	43.0	دبي/ كيلو	
Emperor Fresh													شعري طازج	011306
Emperor Fresh/ 1 Kilo/ Dubai	22.8	31.0	32.5	27.7	26.4	28.8	26.5	19.2	14.7	19.4	21.2	22.3	شعري/ كيلو/ دبي	

Monthly Average Price of the CPI Basket in 2010\ AED

متوسط اسعار سلة الرقم القياسي لاسعار المستهلك في عام 2010 /بالدرهم

Groups of Commodities & Services	Dec ديسمبر	Nov نوفمبر	Oct اكتوبر	Sep سبتمبر	Aug اغسطس	Jul يوليو	Jun يونيو	May مايو	Apr ابريل	Mar مارس	Feb فبراير	Jan يناير	مجموعات السلع والخدمات	COICOP Classification
Rabbit Fish Fresh													صافي طازج	011307
Rabbit Fish Fresh/ 1 Kg / Dubai	19.8	24.6	28.6	26.8	27.7	32.3	26.3	19.6	18.1	18.6	20.1	15.2	دبي/كيلو	
Rabbit Fish Fresh/ 1 Kg / Oman	-	-	-	-	-	-	-	-	-	-	-	-	عمان/كيلو	
Rabbit Fish Fresh/ 1 Kg /Abudhabi	-	24.4	27.2	26.4	26.9	-	-	-	-	-	-	-	ابوظبي/كيلو	
Badah Fresh													بدح طازج	011308
Badah / 1 Kg / Dubai	18.7	19.5	22.4	21.0	20.4	21.5	18.9	17.9	16.6	20.3	18.5	16.2	دبي/كيلو	
Sultan Ibrahim Fresh													سلطان ابراهيم طازج	011309
Sultan Ibrahim / 1 Kg / Dubai	26.7	23.9	22.2	27.0	26.2	31.1	27.1	24.1	23.4	27.4	26.8		دبي/كيلو	
Gish Fresh White													جيش ابيض طازج	011310
Gish White / 1 Kg / Dubai	21.9	22.8	25.1	30.5	30.7	32.2	27.7	22.1	21.4	23.6	22.7	24.7	دبي/كيلو	
Frozen or Dried Shrimp													روبيان مجمد أو مجفف	011311
Al Areesh / Medium / 1 Kilo / U.A.E	22.3	22.3	22.1	23.0	23.7		23.5	23.7	22.0	22.6	23.7	20.9	العريش /كبير/1000جرام/ الامارات	
Al Islami / Medium / 1 Kilo / U.A.E	23.2	23.1	23.3	23.2	23.2	23.2	23.5	23.6	23.3	23.0	23.0	23.2	الاسلامي/كبير/1000جرام/ الامارات	
Al Kabeer / Large / 400 G / U.A.E	14.5	14.5	14.5	-	-	-	-	-	-	-	14.5	-	الكبير /كبير/400جرام/الامارات	
Frozen Fish													اسماك مجمدة	011312
Fish Filet / 1 Kilo / Vietnam	32.3	31.8	33.5	30.7	30.7	34.3	33.3	31.5	29.0	29.0	29.0	30.1	سبلو سمك فيليه/كيلو/فيتنام	
Canned Fish													اسماك معلبة	011313
Tuna / Al Alalali / 185 G / Thailand	5.3	5.2	5.2	5.3	5.5	4.7	4.8	4.6	4.6	4.6	4.6	4.6	تونة العلالى /علبة 185 جرام/ تايلاند	
Sardines / No 555 / 425 G / Philippines			5.5	3.9	3.9	3.9	3.9	3.9	2.6	2.6	2.6	3.9	سردين رقم 555/425جرام/ فلبين	
Tuna / California / 185 G / Philippines	6.0	6.0	6.0	6.1	6.1	6.0	6.0	6.0	5.9	5.9	5.8	5.8	حدائق كاليفورنيا/عبوة 185 جرام /تايلاند	
Milk, Cheese and Eggs													اللبن والجبن والبيض (ND)	0114
Fresh Milk All Types													حليب طازج بأنواعه	011401
Al Ain / Full Cream / 1 Ltr / U.A.E	5.5	5.5	5.5	5.5	5.5	5.5	5.5	5.5	5.5	5.5	5.5	5.5	العين كامل الدسم/الليتر/ الامارات	

Monthly Average Price of the CPI Basket in 2010\ AED

متوسط اسعار سلة الرقم القياسي لاسعار المستهلك في عام 2010\ بالدرهم

Groups of Commodities & Services	Dec ديسمبر	Nov نوفمبر	Oct اكتوبر	Sep سبتمبر	Aug اغسطس	Jul يوليو	Jun يونيو	May مايو	Apr ابريل	Mar مارس	Feb فبراير	Jan يناير	مجموعات السلع والخدمات	COICOP Classification
Al Marai / Full Cream / 1 Ltr / K.S.A	5.5	5.5	5.5	5.5	5.5	5.5	5.5	5.5	5.5	5.5	5.5	5.5	المراعي كامل الدسم / 1 لتر / السعودية	
Liquid Condense Milk													حليب مركز سائل	011402
Rainbow / 170 G / Holand	1.8	1.8	1.8	1.8	1.8	1.8	1.7	1.8	1.7	1.8	1.8	1.8	رنبو / جرام / 170 جرام / هولندا	
Coop / 170 G / U.A.E	1.6	1.6	1.6	1.6	1.6	1.6	1.6	1.6	1.6	1.6	1.6	1.6	التعاون / 170 جرام / الامارات	
Lona / 170 G / K.S.A	1.5	1.5	1.5	1.5	1.5	1.5	1.5	1.5	1.5	1.5	1.5	1.5	لونا / عبوة 170 جرام / السعودية	
Different Kinds of Milk Powder													حليب مجفف بأنواعه	011403
Nido / 2.5 Kilo / Holand	61.8	62.5	61.8	61.9	61.9	61.6	60.8	61.0	62.1	61.6	62.1	62.2	علبة نيدو / عبوة 2.5 ك / هولندا	
Lona / 2.25 G / K.S.A	47.0	47.0	47.0	47.0	47.0	47.0	47.0	39.5	39.9	39.5	39.7	39.7	علبة لونا / 2.25 ك / نيوزلندا	
Anchor / 2.5 Kilo / New Zealand	57.9	57.8	58.3	56.9	56.9	57.1	57.0	57.1	55.4	56.1	59.5	52.1	علبة انكور / عبوة 2.5 ك / نيوزلندا	
Rainbow / 2.5 / Holand	-	-	-	52.4	52.4	-	-	-	-	45.0	45.0	49.5	علبة رينبو / عبوة 2.5 ك / هولندا	
Yogurt Various Types													روب بأنواعه	011404
Milco / 1 Ltr / U.A.E	5.8	5.8	5.8	5.8	5.8	5.8	5.8	5.8	5.8	5.8	5.8	5.8	ميلكو / عبوة 1 لتر / الامارات	
Al Ain / 1 Ltr / U.A.E	5.8	5.8	5.8	5.8	5.8	5.8	5.8	5.8	5.8	5.8	5.8	5.8	العين / عبوة 1 لتر / الامارات	
Al Marai / 1 Ltr / K.S.A	6.0	6.0	5.8	6.0	6.0	6.1	6.1	6.0	6.1	6.1	6.1	6.1	المراعي / عبوة 1 لتر / السعودية	
Marmoom / 1 Ltr / U.A.E	6.0	6.0	6.0	6.0	6.0	6.0	6.0	6.0	6.0	6.0	6.0	6.0	مرموم / عبوة 1 لتر / الامارات	
Milk Various Types													شراب اللبن بأنواعه	011405
Al Ain / 1 Ltr / U.A.E	5.5	5.5	5.5	5.5	5.5	5.5	5.5	5.5	5.5	5.5	5.5	5.5	العين / عبوة 1 لتر / الامارات	
Nadec / 1 Ltr / K.S.A	5.5	5.5	5.5	5.5	5.5	5.5	5.5	5.5	5.5	5.6	5.5	5.6	نادك / 1 لتر / السعودية	
Rawabi / 1 Ltr / K.S.A	5.5	5.5	5.5	5.5	5.5	5.5	5.5	5.5	5.5	5.5	5.5	5.5	الروابي / 1 لتر / السعودية	
Labaneh													لينة	011406
Milco / 450 G / U.A.E	6.1	6.2	6.0	6.5	6.5	6.5	6.5	6.5	6.5	6.5	6.5	6.5	ميلكو / عبوة 450 جرام / الامارات	
Al Marai / 400 G / K.S.A	6.6	6.7	6.7	6.9	6.9	6.9	6.9	6.9	6.8	6.9	6.9	6.9	المراعي / عبوة 400 جرام / السعودية	

Monthly Average Price of the CPI Basket in 2010\ AED

متوسط اسعار سلة الرقم القياسي لاسعار المستهلك في عام 2010 / بالدرهم

Groups of Commodities & Services	Dec	Nov	Oct	Sep	Aug	Jul	Jun	May	Apr	Mar	Feb	Jan	مجموعات السلع والخدمات	COICOP Classification
	ديسمبر	نوفمبر	اكتوبر	سبتمبر	اغسطس	يوليو	يونيو	مايو	ابريل	مارس	فبراير	يناير		
Al Ain / 450 G / U.A.E	6.5	6.5	6.5										العين / عبوة 450 جرام / الامارات	
Cream													قشطة	011407
Coop / 170 G / European Union	2.9	2.9	2.9	2.9	2.9	2.9	2.9	2.9	2.9	2.9	2.9	2.9	التعاون / عبوة 170 جرام	
Puck / 170 G / Denmark	2.8	2.8	2.8	2.9	2.9	2.9	2.9	2.9	2.9	2.9	2.9	2.9	بوك / عبوة 170 جرام / الدنمارك	
Nestle / 170 G / Denmark	3.2	3.2	3.2	3.2	3.2	3.2	3.1	3.1	3.2	3.2	3.2	3.2	نستله / عبوة 170 جرام / الدنمارك	
Canned Cheese													جين معلب	011408
Kraft / 200 G / Bahrain	6.4	6.5	6.4	6.5	6.5	6.5	6.5	6.5	6.5	6.5	6.5	6.5	كرافت / عبوة 200 جرام / استراليا	
Puck / 240 G / Bulgaria	5.5	5.5	5.5	5.6	5.6	5.6	5.6	5.6	5.6	5.6	5.8	5.6	بوك / عبوة 240 جرام / بلغاريا	
White Cheese													جين أبيض	011409
Bulgarian Cheese / 1 Kilo / Bulgaria	25.9	23.9	25.1	24.4	24.4	24.9	24.9	24.9	24.6	24.4	24.4	24.4	جينة بلغاري / بلغاريا	
Akkawi Cheese / 1 Kilo / Czech Republic	24.6	24.5	24.6	24.3	23.6	24.6	24.6	24.6	24.2	23.5	24.6	24.3	جينة عكاوي / تشيك	
Feta Cheese / 1 Kilo / K.S.A	12.7	11.7	12.4	12.3	12.3	12.0	11.6	11.6	11.8	11.7	11.7	11.6	جينة فيتا / سعودي	
Other Kinds of Cheese (Including Triangles and Slides ... etc.)													أنواع أخرى من الجبن (يشمل المثلثات والشرائح ... إلخ)	011410
Al Marai Cheese / 16 Piece / K.S.A	4.8	4.8	4.8	4.8	4.8	4.8	4.8	4.8	4.8	4.8	4.8	5.2	جينة المراعي / عبوة 16 مربع / السعودية	
Puck / 16 Piece / Bulgaria	5.5	5.5	5.4	5.3	5.3	5.3	5.3	5.3	5.3	5.3	5.3	5.0	بوك / عبوة 16 قطعة / بلغاريا	
Local Eggs													بيض محلي	011411
Al Ain Farm / Medium / 30 Eggs / U.A.E	15.8	16.0	16.0	15.8	15.5	15.6	15.7	16.0	15.9	16.0	16.0	15.6	مزرعة العين طبق 30 بيضة / العين وسط / 62 - 53 جرام / الامارات	
Sweihaan / Medium / 30 Eggs / U.A.E	15.1	15.0	14.4	15.0	15.0	15.0	15.0	15.2	15.1	15.3	15.3	15.3	سويحان طبق 30 بيضة / ابو ظبي وسط / 62 - 53 جرام / الامارات	
Al Jazeerah / Medium / 30 Eggs / U.A.E			15.0	15.3	15.3	-	-	-	-	-	15.0	15.0	الجزيرة طبق 30 بيضة / دبي وسط / 62 - 53 جرام / الامارات	
Imported Eggs													بيض مستورد	011412
Dana / Medium / 30 Eggs / Oman	17.0	16.9	16.9	16.9	17.0	-	-	-	-	16.0	16.0	16.0	طبق 30 بيضة / وسط / 62 - 53 جرام / عمان	

Monthly Average Price of the CPI Basket in 2010\ AED

متوسط اسعار سلة الرقم القياسي لاسعار المستهلك في عام 2010 /بالدرهم

Groups of Commodities & Services	Dec ديسمبر	Nov نوفمبر	Oct اكتوبر	Sep سبتمبر	Aug اغسطس	Jul يوليو	Jun يونيو	May مايو	Apr ابريل	Mar مارس	Feb فبراير	Jan يناير	مجموعات السلع والخدمات	COICOP Classification
Oils and Fats													الزيوت والدهون (ND)	0115
Butter													زبدة	011501
Lurpak / Unsalted / 400 G / Denmark	10.4	10.4	10.4	10.4	10.4	10.4	10.4	10.2	10.2	10.1	10.1	10.2	لورباك / 400جرام/الدنمارك	
Almarai / Unsalted / 400 G / K.S.A	10.0	10.0	10.0	10.0	10.0	10.0	10.0	10.0	10.0	10.0	10.0	10.0	المراعي / 400جرام /السعودية / من غير ملح	
Olive Oil													زيت الزيتون	011502
R-S / 4 Ltr / Spain	89.7	89.7	95.6	95.6	95.6	96.4	100.1	100.1	105.8	105.8	105.8	105.8	اراس /عبوة4ليتر/اسبانيا	
Al Wazir / 500 MI / Lebanon	12.2	12.4	11.7	11.7	11.7	12.4	12.5	11.7	11.7	11.7	12.1	12.5	الوزير / زجاجة 500 مل /لبنان	
Sergeela / 750 MI / Syria	13.5	13.5	14.4	14.4	13.5	19.9	21.9	18.8	19.1	16.6	16.6	18.9	سيرجيلا / 750م /سوريا بكرة أولى أول	
Corn Oil													زيت الذرة	011503
Afia / 1.8 Ltr / K.S.A	19.8	19.3	19.3	19.3	19.3	19.5	19.5	19.5	19.5	19.5	19.5	19.5	عافية /عبوة 1.8 ليتر/السعودية	
Mazola / 1.8 Ltr / K.S.A	19.5	19.5	19.5	19.5	19.5	19.5	19.5	19.5	19.5	19.5	19.5	19.5	مازولا /عبوة 1.8 ليتر/السعودية	
Alfa / 1.8 Ltr / U.A.E	15.9	15.2	15.5	15.5	16.0	16.1	16.1	17.1	17.1	17.1	17.1	16.1	الفا /عبوة 1.8 ليتر/الشارقة	
Sunflower Oil													زيت دوار الشمس	011504
Afia / 1.8 Ltr / K.S.A	16.6	16.5	16.7	16.7	16.7	16.8	16.6	16.8	16.8	16.8	16.8	16.8	عافية /عبوة 1.8 ليتر/سعودية	
Coop / 2.5 Ltr / U.A.E	15.8	15.8	15.8	15.8	15.8	15.8	15.8	15.8	15.8	15.8	15.8	15.8	التعاون /عبوة 2.5 ليتر/دبي	
Noor / 1.8 Ltr / U.A.E	17.1	16.3	16.3	16.3	16.3	16.3	16.3	16.3	17.0	17.0	17.0	17.0	نور /عبوة 1.8 ليتر/الشارقة	
Palm Oil													زيت النخيل	011505
Al Haiat / 1.8 Ltr / U.A.E	9.2	8.2	8.1	7.8	7.8	8.0	8.0	8.0	8.0	8.0	8.0	8.0	الحياة /عبوة 1.8 ليتر/الشارقة	
Ghee													سمن حيواني	011506
Lurpak / 1.8 Kilo / Denmark	46.4	46.4	46.4	43.0	42.5	44.7	46.4	46.4	46.4	46.4	46.4	46.4	لورباك /عبوة 1.8 كغ/الدنمارك	
Q.B.B / 1.6 Kilo / Singapore	48.0	43.9	45.7	46.3	45.7	47.8	45.2	49.8	47.2	47.2	47.6	47.4	كيوبي /عبوة 1.6 كغ/سنغافورة	

Monthly Average Price of the CPI Basket in 2010\ AED

متوسط اسعار سلة الرقم القياسي لاسعار المستهلك في عام 2010 بالدرهم

Groups of Commodities & Services	Dec	Nov	Oct	Sep	Aug	Jul	Jun	May	Apr	Mar	Feb	Jan	مجموعات السلع والخدمات	COICOP Classification
	ديسمبر	نوفمبر	اكتوبر	سبتمبر	اغسطس	يوليو	يونيو	مايو	ابريل	مارس	فبراير	يناير		
Aseel / 1.8 Kilo / U.A.E	47.4	45.9	45.9	45.8	45.8	47.4	42.8	42.3	42.8	42.3	41.0	41.0	اصيل / عبوة 1.8 كغ / الامارات	
Margarine													سمن نباتي	011507
Aseel / 2 Kilo / U.A.E	20.7	20.6	20.6	20.4	20.1	20.6	21.3	20.6	20.9	20.9	20.9	20.9	اصيل / عبوة 2 كغ // الامارات	
Al Hayat / 2 Kilo / U.A.E	20.0	19.2	19.2	19.2	17.7	20.0	20.0	20.0	20.0	20.0	20.0	20.0	حياة / عبوة 2 كغ / الشارقة	
Local Ghee													سمن بلدي	011508
Local Ghee / 1 Kilo / U.A.E	38.0	38.0	38.0	38.0	38.0	38.0	38.0	38.0	38.0	38.0	38.0	38.0	سمن بلدي محلي / عبوة زجاجية 1 كيلو / الامارات	
Fruit													الفواكه (ND)	0116
Dates													البلح والرطب والتمر	011601
Dates / 1 Kilo / U.A.E	9.0	8.0	—	8.4	8.0	—	—	—	15.0	15.0	15.0	11.3	بلح / كيلو / الامارات	
Orange													برتقال	011602
Orange / Juice / 1 Kilo / Egypt	5.0	7.0	4.9	5.2	5.2	5.0	5.4	4.4	4.4	3.7	4.6	—	كيلو / مصر	
Orange / Juice / 1 Kilo / South Africa	4.7	5.7	5.4	5.0	4.9	5.1	5.0	—	—	3.7	—	5.2	جنوب افريقيا / كيلو	
Lemon													ليمون	011603
Lemon / 1 Kilo / Egypt	8.1	6.3	7.4	—	—	—	—	—	—	—	—	—	مصر / كيلو	
Lemon / 1 Kilo / Oman	—	—	7.0	—	—	—	—	—	—	—	—	—	كيلو / عمان	
Lemon / 1 Kilo / India	6.8	6.2	6.6	6.5	6.6	5.5	6.4	6.1	6.6	5.4	5.1	5.6	كيلو / الهند	
Mandarin													يوسفي	011604
Mandarin / 1 Kilo / Africa	—	—	9.7	8.8	8.5	8.9	7.7	9.0	6.2	5.0	8.5	—	كيلو / افريقي	
Mandarin / 1 Kilo / Pakistan	7.0	8.6	—	—	—	—	—	4.9	3.9	2.9	3.0	—	كيلو / باكستان	
Mandarin / 1 Kilo / Ausralia	14.0	14.9	11.8	10.4	10.3	11.2	11.7	—	—	—	—	2.9	كيلو / استرالي	
Banana													موز	011605
Banana / 1 Kilo / Philippines	4.5	4.6	4.2	5.1	5.1	5.2	5.0	5.2	5.6	5.4	4.8	4.0	كيلو / الفلبين	

Monthly Average Price of the CPI Basket in 2010\ AED

متوسط اسعار سلة الرقم القياسي لاسعار المستهلك في عام 2010\ بالدرهم

Groups of Commodities & Services	Dec	Nov	Oct	Sep	Aug	Jul	Jun	May	Apr	Mar	Feb	Jan	مجموعات السلع والخدمات	COICOP Classification
	ديسمبر	نوفمبر	اكتوبر	سبتمبر	اغسطس	يوليو	يونيو	مايو	ابريل	مارس	فبراير	يناير		
Apple													تفاح	011606
Apple / 1 Kilo / U.S	7.3	6.8	6.8	7.2	7.2	7.4	7.7	7.2	6.9	6.9	6.7	6.2	كيلو/امريكي	
Apple / 1 Kilo / Chile	6.8	6.7	6.4	6.6	6.6	6.8	6.7	6.1	6.7	—	—	—	كيلو /شيلي	
Apple / Red / 1 Kilo / France	8.5	6.8	6.5	6.7	6.7	6.0	6.8	7.1	7.5	7.6	7.1	6.1	فرنسي/الاحمر/كيلو	
Grape													عنب	011607
Grape / 1 Kilo / Africa	17.3	—	14.7	15.0	15.0	—	15.1	14.1	13.2	13.3	13.2	21.1	كيلو/افريقي	
Grape / 1 Kilo / Australia	20.0	16.6	14.8	15.0	15.0	—	12.0	13.5	15.3	—	—	—	كيلو/استرالي	
Grape / 1 Kilo / Egypt	—	—	—	15.1	15.1	12.9	11.2	13.2	—	—	—	—	كيلو/مصر	
Water Melon													بطيخ (ج ح)	011608
Water Melon / Kilo / India	—	—	—	4.5	4.5	5.0	—	3.3	3.1	2.9	2.9	—	4كيلو/الهند	
Water Milon / Kilo / Oman	3.0	—	—	—	—	—	2.9	2.6	2.5	—	—	11.8	4كيلو/عمان	
Water Milon / Kilo / Egypt	3.5	4.0	4.0	2.8	2.8	1.9	1.9	3.0	3.0	—	—	—	4كيلو/مصر	
Water Milon / Kilo / Iran	2.6	2.1	2.1	2.2	1.9	1.7	1.9	1.1	3.0	3.3	3.5	12.4	4كيلو/ايران	
Melon													شمام	011609
Melon / Kilo / Oman	5.1	5.4	5.5	4.9	4.9	5.0	5.3	4.6	4.8	6.7	4.5	14.3	عمان/ 4 كيلو	
Melon / Kilo / Syria	—	5.8	5.5	—	—	—	—	—	6.7	—	—	—	سوري/ 4 كيلو	
Melon / Kilo / Jordan	—	6.0	6.0	5.0	4.8	4.5	4.0	—	—	—	—	20.0	اردني/ 4 كيلو	
Apricot													مشمش	011610
Apricot / 1 Kilo / Iran	—	—	—	19.0	19.0	19.0	16.7	—	—	—	—	—	ايراني/ كيلو	
Apricot / 1 Kilo / Lebanon	—	—	—	11.9	11.9	11.9	12.9	17.5	30.0	—	—	—	لبنان/ كيلو	
Mango													مانجو	011611
Mango / 1 Kilo / India	11.3	—	—	10.1	10.1	9.0	9.2	9.8	14.8	18.6	—	—	الهند/ كيلو	

Monthly Average Price of the CPI Basket in 2010\ AED

متوسط اسعار سلة الرقم القياسي لاسعار المستهلك في عام 2010 /بالدرهم

Groups of Commodities & Services	Dec	Nov	Oct	Sep	Aug	Jul	Jun	May	Apr	Mar	Feb	Jan	مجموعات السلع والخدمات	COICOP Classification
	ديسمبر	نوفمبر	اكتوبر	سبتمبر	اغسطس	يوليو	يونيو	مايو	ابريل	مارس	فبراير	يناير		
Mango / 1 Kilo / Pakistan	10.0	10.0	11.1	9.4	8.9	6.9	6.8	7.0	-	-	-	-	باكستان/كيلو	
Mango / 1 Kilo / Kenya	17.2	17.0	18.6	14.5	13.6	14.7	11.3	10.7	12.9	13.0	11.7	12.5	افريقي/كيلو	
Peaches													خوخ (دراق)	011612
Peaches / 1 Kilo / Turkey	12.2	13.0	12.7	11.5	11.9	10.0	13.2	-	-	-	-	-	تركي/كيلو	
Cherries													كرز	011613
Cherries / 1 Kilo / Iran	-	-	-	23.1	23.1	24.9	19.2	-	-	-	-	-	ايراني/كيلو	
Pears													كمثري (أنجاص)	011614
Pears / 1 Kilo / Lebanon	12.2	13.1	-	13.0	13.0	12.1	12.8	11.8	12.8	12.0	11.6	10.5	لبنان/كيلو	
Pears / 1 Kilo / U.S	11.6	12.1	8.4	8.2	8.3	8.5	9.0	7.3	9.8	10.6	8.5	6.5	امريكا/كيلو	
Kiwi													كيوي	011615
Kiwi / 1 Kilo / Chile	11.0	12.6	11.1	9.6	8.6	6.6	11.0	-	-	-	-	8.7	شيلي/كيلو	
Kiwi / 1 Kilo / New Zealand	13.6	14.1	12.3	11.7	9.6	11.2	13.6	-	-	-	-	-	نيوزلندي/كيلو	
Guava													جوافة	011616
Guava / 1 Kilo / Egypt	9.9	10.9	10.6	11.6	11.6	12.6	13.8	10.9	9.8	8.4	8.6	10.7	مصر/كيلو	
Guava / 1 Kilo / Pakistan	-	-	-	8.0	8.0	-	-	-	-	-	8.0	7.7	باكستان/كيلو	
Pineapple													أناناس (طازج)	011617
Pineapple / 1 Kilo / Philippines	7.3	8.3	8.3	7.3	7.1	7.1	7.4	7.3	7.5	7.4	6.9	6.9	فلبين/كيلو	
Strawberry													فراولة	011618
Strawberry / 1 Kilo / Egypt	31.8	34.0	-	-	-	-	-	-	6.5	4.7	4.1	17.9	مصر/كيلو	
Pomegranate													رمان	011619
Pomegranate / 1 Kilo / India	19.1	17.9	14.8	13.3	14.7	17.4	18.1	24.3	20.5	18.5	15.0	12.0	هندي/كيلو	

Monthly Average Price of the CPI Basket in 2010\ AED

متوسط اسعار سلة الرقم القياسي لاسعار المستهلك في عام 2010\ بالدرهم

Groups of Commodities & Services	Dec	Nov	Oct	Sep	Aug	Jul	Jun	May	Apr	Mar	Feb	Jan	مجموعات السلع والخدمات	COICOP Classification
	ديسمبر	نوفمبر	اكتوبر	سبتمبر	اغسطس	يوليو	يونيو	مايو	ابريل	مارس	فبراير	يناير		
Coconuts													ثمرة النارجيل (جوز الهند)	011620
Coconuts / 1 Piece / India	2.0	2.1	2.6	2.5	2.1	1.8	1.8	1.8	2.0	1.8	1.7	1.7	هندي/حبة	
Canned Fruits (Pineapple, Mixed Fruit, Cherry, Children Fruities ... etc.													فواكه معلبة (أناناس , فواكه مشكلة , كرز , معلبات أطفال ... إلخ)	011621
Fruit Cocktail / California / 565 G / Thailand	4.6	4.6	4.5	4.4	4.4	4.7	4.6	4.5	4.7	4.7	4.7	4.6	مشكل / 565 جرام / كاليفورنيا / تايلاند	
Pineapple / Dimond / 567 G / Philippines	3.9	3.9	3.9	4.1	4.0	4.0	3.9	3.9	4.0	4.3	4.0	3.9	أناناس دايمون / 567 جرام / فلبين	
Dried Fruit (Raisins, Apricots, Fig ... etc.)													فواكه مجففة (زبيب , مشمش , تين ... إلخ)	011622
Apricot / 1 Kilo / Iran	—	—	14.9	—	—	—	—	—	—	—	—	—	مشمش / كيلو / سائب / إيراني	
Apricot / 1 Kilo / Pakistan	—	—	—	—	—	—	—	—	23.4	—	—	—	مشمش / كيلو / سائب / باكستان	
Apricot / 1 Kilo / Turkey	29.3	29.3	30.6	30.5	29.7	23.8	23.6	21.5	21.5	22.0	21.1	21.2	مشمش / كيلو / سائب / تركيا	
Almonds													لوز	011723
Almonds / 1 Kilo / Iran	28.0	26.0	31.0	37.3	35.8	36.1	37.0	36.0	36.3	36.3	34.0	36.0	كيلو / إيراني	
Pistachio													فستق	011724
Pistachio / 1 Kilo / Iran	52.3	48.8	54.6	42.6	42.5	43.5	40.8	43.1	43.1	42.7	43.2	41.9	كيلو / حلبي	
Kajo													كاجو	011725
Kajo / 1 Kilo / India	45.4	39.8	39.5	41.5	41.7	38.4	38.9	39.1	43.0	43.0	43.6	39.2	كيلو / مملح / الهند	
Hickory													جوز	011726
Hickory / 1 Kilo / China	—	41.9	42.0	40.2	41.9	39.9	—	—	—	41.9	41.0	40.1	كيلو / صيني	
Pine													صنوبر	011727
Pine / 1 Kilo / Turkey	178.9	176.8	179.9	183.6	184.4	184.9	183.5	185.0	181.7	181.6	187.4	183.9	كيلو / تركي	
Pine / 1Kilo / Pakistan	132.0	131.3	130.6	130.7	131.0	133.1	134.3	132.7	131.2	125.5	122.1	99.8	كيلو / باكستان	
Assorted Nuts													مكسرات مشكلة	011728
Assorted Nuts / 1 Kilo / Thailand	14.8	14.7	14.3	14.4	14.5	14.2	14.5	14.4	14.4	14.5	14.6	14.7	صيني / كيلو	

Monthly Average Price of the CPI Basket in 2010\ AED

متوسط اسعار سلة الرقم القياسي لاسعار المستهلك في عام 2010 /بالدرهم

Groups of Commodities & Services	Dec	Nov	Oct	Sep	Aug	Jul	Jun	May	Apr	Mar	Feb	Jan	مجموعات السلع والخدمات	COICOP Classification
	ديسمبر	نوفمبر	اكتوبر	سبتمبر	اغسطس	يوليو	يونيو	مايو	ابريل	مارس	فبراير	يناير		
Assorted Nuts / 1 Kilo / Several	48.0	46.5	48.0	35.9	35.9	47.4	46.8	48.7	41.5	45.9	51.8	43.7	ايراني /كيلو	
Vegetables													البقول (ND)	0117
Tomatoes													طماطم	011701
Tomatoes / 1 Kilo / Jordan	5.4	6.0	6.3	3.9	3.3	3.6	4.1	4.6	3.4	4.0	3.0	3.9	الاردن /كيلو	
Tomatoes / 1 Kilo / Syria	5.6	5.5	6.2	3.8	3.5	3.0	3.4	3.8	—	—	—	3.3	سوريا /كيلو	
Tomatoes / 1 Kilo / Turkey	—	—	—	5.9	5.9	4.0	—	—	—	—	—	—	تركيا /كيلو	
Onion													بصل	011702
Onion / 1 Kilo / India	4.3	3.1	2.7	2.3	2.2	2.0	2.0	2.1	1.9	2.6	2.8	2.8	الهند /كيلو	
Garlic													ثوم	011703
Garlic / 1 Kilo / China	12.4	12.7	12.2	13.2	13.4	11.7	10.0	9.9	8.4	9.0	8.6	8.7	الصين /كيلو	
Cucumber													خيار	011704
Cucumber / 1 Kilo / U.A.E	3.2	6.2	6.6	4.8	4.8	4.3	4.2	4.7	3.5	3.6	4.4	3.0	الامارات /كيلو	
Cucumber / 1 Kilo / Jordan	5.6	5.6	6.5	6.2	5.5	—	5.0	5.0	4.8	5.6	—	5.2	الاردن /كيلو	
Cucumber / 1 Kilo / Oman	3.4	5.9	6.4	5.0	5.0	4.1	3.6	3.7	4.0	4.2	4.7	3.5	عمان /كيلو	
Marrow													كوسة	011705
Marrow / 1 Kilo / U.A.E	4.8	5.3	11.0	4.0	4.0	7.5	5.4	5.7	5.7	6.3	4.6	3.9	الامارات /كيلو	
Marrow / 1 Kilo / Jordan	5.5	8.5	11.3	9.5	9.1	6.9	5.7	5.3	5.9	5.4	4.4	3.8	الاردن /كيلو	
Marrow / 1 Kilo / Oman	5.5	10.0	—	—	—	—	—	—	—	2.0	—	4.0	عمان /كيلو	
Eggplant													باذنجان	011706
Eggplant / 1 Kilo / U.A.E	5.0	—	—	4.0	4.0	2.0	—	2.0	3.8	2.1	2.3	3.8	الامارات /كيلو	
Eggplant / 1 Kilo / Jordan	—	4.7	4.0	5.0	5.0	—	3.0	3.6	4.0	—	—	—	الاردن /كيلو	
Eggplant / 1 Kilo / Oman	3.7	4.0	4.1	4.6	4.3	3.7	3.6	3.3	3.6	2.9	3.2	3.0	عمان /كيلو	
Eggplant / 1 Kilo / Iran	3.5	4.7	5.0	4.3	4.4	3.0	3.4	—	—	—	—	—	ايران /كيلو	

Monthly Average Price of the CPI Basket in 2010\ AED

متوسط اسعار سلة الرقم القياسي لاسعار المستهلك في عام 2010/بالدرهم

Groups of Commodities & Services	Dec	Nov	Oct	Sep	Aug	Jul	Jun	May	Apr	Mar	Feb	Jan	مجموعات السلع والخدمات	COICOP Classification
	ديسمبر	نوفمبر	اكتوبر	سبتمبر	اغسطس	يوليو	يونيو	مايو	ابريل	مارس	فبراير	يناير		
Okra													بامية	011707
Okra / 1 Kilo / Jordan	—	—	—	7.0	7.0	—	—	—	—	—	—	—	الاردن/كيلو	
Okra / 1 Kilo / Oman	7.3	7.1	6.5	8.5	8.5	—	8.0	—	—	7.0	7.0	6.5	عمان/كيلو	
Green Beans													فاصولياء خضراء	011708
Green Bean / 1 Kilo / Jordan	7.0	—	—	—	—	—	—	—	—	—	—	—	الاردن/كيلو	
Green Bean / 1 Kilo / Egypt	7.1	7.5	8.1	7.7	7.6	7.3	6.2	6.8	7.0	6.6	5.8	5.0	مصر/كيلو	
Green Peas													بازلاء خضراء	011709
Green Peas / 1 Kilo / Egypt	15.5	17.0	17.0	7.0	—	—	—	—	—	—	—	—	بازلاء/كيلو/مصر	
Corchorus													ملوخية	011710
Corchorus / 1 Kilo / Oman	6.2	6.2	6.7	6.5	6.5	6.8	6.3	5.6	10.2	—	—	—	عمان/كيلو	
Spinach													سبانخ	011711
Spanich / 1 Kilo / U.A.E	9.1	7.9	0.9	5.6	6.4	—	—	—	4.8	6.3	5.4	5.0	سبانخ	
Cabbage													ملفوف	011712
Cabbage / 1 Kilo / Jordan	3.1	3.1	3.6	3.3	3.2	3.0	2.6	2.4	2.0	1.7	1.3	2.0	الاردن/كيلو	
Cabbage / 1 Kilo / Iran	2.9	2.8	3.2	2.8	2.8	2.2	2.0	2.2	1.7	1.6	1.6	1.9	ايران/كيلو	
Cabbage / 1 Kilo / Oman	3.3	3.0	3.5	3.0	3.0	3.0	2.5	2.7	2.0	2.2	1.8	1.5	عمان/كيلو	
Cauliflower													زهرة (قرنبيط)	011713
Cauliflower / 1 Kilo / U.A.E	6.0	—	—	7.7	7.7	—	—	7.0	—	—	—	4.0	الامارات/كيلو	
Cauliflower / 1 Kilo / Jordan	7.8	7.8	7.7	8.0	7.8	6.4	5.8	6.3	5.7	5.1	4.1	5.5	الاردن/كيلو	
Cauliflower / 1 Kilo / Oman	7.0	—	—	—	—	6.7	6.0	—	5.5	4.5	5.0	5.0	عمان/كيلو	
Green Peppers													فلفل أخضر (حلو)	011714
Green Peppers / 1 Kilo / Lebanon	—	—	—	—	—	—	5.0	5.5	—	—	—	—	لبنان/كيلو	
Green Peppers / 1 Kilo / Jordan	6.1	7.2	6.6	6.1	6.0	5.1	5.5	4.8	4.7	3.1	3.2	4.0	الأردن/كيلو	

Monthly Average Price of the CPI Basket in 2010\ AED

متوسط اسعار سلة الرقم القياسي لاسعار المستهلك في عام 2010 /بالدرهم

Groups of Commodities & Services	Dec ديسمبر	Nov نوفمبر	Oct اكتوبر	Sep سبتمبر	Aug اغسطس	Jul يوليو	Jun يونيو	May مايو	Apr ابريل	Mar مارس	Feb فبراير	Jan يناير	مجموعات السلع والخدمات	COICOP Classification
Chilies							—						فلفل حار	011715
Chilies / 1 Kilo / India	7.7	8.4	7.8	7.8	8.2	7.8	7.6	7.8	6.8	6.8	7.7	8.5	الهند/كيلو	
Chilies / 1 Kilo / Oman	—	—	—	7.8	7.8	6.0	6.9	6.0	6.0	6.0	6.7	6.5	عمان/كيلو	
Watercress													جرجير	011716
Watercress / 1 Kilo / U.A.E	1.0	1.0	1.0	1.0	1.0	1.0	1.0	1.0	0.9	0.9	0.9	—	الامارات/ربطة	
Watercress / 1 Kilo / Oman	1.0	1.0	1.0	1.0	1.0	1.0	1.0	1.0	1.0	1.0	0.9	1.0	عمان/ربطة	
Lettuce													خس	011717
Lettuce / 1 Kilo / U.A.E	7.1	6.7	6.3	8.0	8.0	—	—	—	—	—	3.9	6.0	الامارات/كيلو	
Lettuce / 1 Kilo / Jordan	7.1	6.6	7.0	6.4	6.3	6.4	6.1	7.2	6.2	5.6	6.0	5.4	الاردن/كيلو	
Mint													نعناع	011718
Mint / 1 Bundle / U.A.E	1.0	1.0	1.0	1.0	1.0	1.0	1.0	1.0	0.9	0.9	0.9	1.0	الامارات/ربطة	
Mint / 1 Bundle / Oman	1.0	1.0	1.0	1.0	1.0	1.0	1.0	1.0	0.9	0.9	0.9	1.0	عمان/ربطة	
Potato													بطاطس	011719
Potato / 1 Kilo / K.S.A	3.4	3.2	2.9	2.6	2.6	2.6	2.6	2.2	2.0	2.4	2.0	2.5	السعودية	
Potato / 1 Kilo / Jordan	—	—	—	—	—	—	—	—	—	—	—	—	الاردن	
Potato / 1 Kilo / Lebanon	3.4	3.3	2.9	2.8	3.1	2.8	2.8	3.5	—	—	2.0	—	لبنان	
Sweet Potato													بطاطا حلوة	011720
Sweet Potato / 1 Kg / Egypt	8.0	6.9	6.3	6.9	6.9	5.2	5.2	5.5	5.8	5.5	5.1	4.7	المصرية	
Carrot													جزر	011721
Carrot / 1 Kilo / Australia	5.9	5.5	4.4	4.4	4.0	4.7	5.4	5.1	5.9	6.1	5.2	5.0	الاستراليا	
Carrot / 1 Kilo / China	—	—	—	3.1	3.8	4.2	3.7	4.4	4.9	3.2	3.6	2.9	الصين	
Mushrooms													فطر (مشروم)	011722
Mushroom / 1 Kilo / Oman - U.A.E	6.6	6.5	6.3	6.3	6.4	6.3	6.1	6.1	6.2	6.3	6.2	18.9	فطر/ طازج	

Monthly Average Price of the CPI Basket in 2010\ AED

متوسط اسعار سلة الرقم القياسي لاسعار المستهلك في عام 2010/بالدرهم

Groups of Commodities & Services	Dec	Nov	Oct	Sep	Aug	Jul	Jun	May	Apr	Mar	Feb	Jan	مجموعات السلع والخدمات	COICOP Classification
	ديسمبر	نوفمبر	اكتوبر	سبتمبر	اغسطس	يوليو	يونيو	مايو	ابريل	مارس	فبراير	يناير		
Lentils													عدس	011723
Lentils / 1 Kilo / India	9.1	8.9	9.2	7.9	8.2	8.5	7.8	8.5	8.3	8.6	8.6	8.2	عدس أحمر مجروش/كيلو/الهند	
Dry Chick Peas													حمص جاف	011724
Dry Chick Peas / 1 Kilo / Maxicco	8.9	8.9	8.9	8.3	8.3	8.6	8.2	8.2	8.3	8.1	8.5	8.5	كيلو/مكسيك	
Dry Chick Peas / 1 Kilo / Turkey	7.9	7.9	7.9	6.7	6.7	6.7	6.5	6.9	6.8	6.9	6.9	6.2	كيلو/تركي	
Dry Beans													فاصوليا جافة	011725
Dry Beans / 1 Kilo / Egypt	9.4	9.7	9.8	7.9	8.3	8.0	8.0	8.0	8.0	8.3	8.3	8.9	كيلو/مصر	
Canned Legumes (Beans, Chickpeas etc.)													بقول معلبة (فول، حمص إلخ)	011726
Broad Bean / California / 450 G / Dubai	2.4	2.4	2.4	2.4	2.4	2.4	2.4	2.4	2.5	2.5	2.4	2.4	فول حدائق كاليفورنيا/ عبوة 450 جرام/ دبي	
Broad Bean / Maling / 397 G / China	1.7	1.7	1.7	1.7	1.6	1.6	1.6	1.6	1.6	1.6	1.6	1.6	فول مaling/ عبوة 397 جرام/ الصين	
Canned Vegetables													خضروات معلبة	011727
Maling / 425 G / China	2.2	2.2	2.3	2.3	2.3	2.4	2.4	2.4	2.4	2.4	2.4	2.0	مالينج/ عبوة 425 جرام/ الصين	
Khazzan / 400 G / Kuwait		4.3	4.3	4.3	4.3	4.4	4.3	4.3	4.3	4.3	4.3	4.3	خزان/ عبوة 400 جرام/ لبنان	
California / 425 G / U.S	3.9	3.9	3.9	3.8	3.8	3.9	3.9	3.9	3.9	3.9	3.9	3.9	كاليفورنيا/ عبوة 425 جرام	
Frozen Vegetables													خضروات مجمدة	011728
Sondo / 420 G / Egypt	2.9	2.9	2.9	2.9	2.9	2.9	2.9	2.9	2.9	2.9	2.9	2.9	سندس / كيس 420 جرام/ مصر	
Al Dhafraa / 400 G / U.A.E	-	-	-	-	-	-	-	-	-	-	-	-	الظفرة / كيس 400 جرام/ الامارات	
Ambourj / 400 G / Belgium	7.1	7.4	7.4	7.2	7.2	7.5	7.5	7.3	7.4	6.8	7.4	7.5	امبورج / كيس 450 جرام/ بلجيكا	
Green Man / 450 G / Spain	7.0	7.1	6.7	6.9	6.9	6.1	5.9	6.2	6.2	6.1	6.1	6.2	الرجل الاخضر / كيس 450 جرام / اسبانيا	
Different Kinds of Pickles													مخللات بأنواعها (طرشي)	011729
Pickles / 1 Kilo / Egypt	6.5	6.0	6.8	6.5	6.5	6.4	6.5	6.3	6.5	6.5	6.5	6.6	مصر / كيلو	
Pickles / 1 Kilo / Lebanon	6.1	5.6	6.5	6.1	6.1	6.3	5.5	5.4	5.9	5.5	6.1	6.7	لبنان / كيلو	

Monthly Average Price of the CPI Basket in 2010\ AED

متوسط اسعار سلة الرقم القياسي لاسعار المستهلك في عام 2010 بالدرهم

Groups of Commodities & Services	Dec	Nov	Oct	Sep	Aug	Jul	Jun	May	Apr	Mar	Feb	Jan	مجموعات السلع والخدمات	COICOP Classification
	ديسمبر	نوفمبر	اكتوبر	سبتمبر	اغسطس	يوليو	يونيو	مايو	ابريل	مارس	فبراير	يناير		
Olive													زيتون	011730
Olive / 1 Kilo / Spain	14.1	13.8	14.2	11.6	11.1	14.1	14.1	14.1	13.1	14.1	14.1	14.2	كيلو/اسبانيا	
Olive / 1 Kilo / Lebanon	15.7	15.0	16.6	14.4	14.0	15.0	14.0	13.8	14.3	13.9	14.2	14.0	كيلو/لبنان	
Olive / 1 Kilo / Syria	12.8	16.3	13.3	13.0	13.0	12.9	13.0	13.0	12.7	12.7	13.0	12.4	كيلو/سوريا	
Olive / 1 Kilo / Greek	21.2	21.7	28.4	25.7	24.8	23.5	23.5	21.3	24.8	22.0	23.5	22.0	كيلو/يوناني	
Olive / 1 Kilo / Egypt	11.9	11.6	12.3	12.4	12.8	14.0	14.0	14.6	13.7	12.7	13.3	15.4	كيلو/مصر	
Sugar, Jam, Honey, Chocolate and Confectionery	السكر، والمربى، والعسل، والشيكولاته، والحلوى (ND)												0118	
Different Kinds of Sugar	السكر بأنواعه												011801	
Sugar Cubes / Sis / 450 G / Australia	4.9	4.9	4.9	4.9	4.3	4.3	4.3	4.8	4.6	4.6	4.3	4.7	مكعبات	
Bag / 2 Kilo / Uae	6.8	5.8	5.7	5.7	5.7	5.7	6.0	6.0	6.0	—	6.3	6.0	اوربي/2 كيلو	
Treacle	دبس (عسل أسود)												011802	
Al Dhafra / 900 G / U.A.E	14.5	14.5	14.5	14.5	14.5	14.5	13.8	13.8	13.7	13.8	13.8	14.5	الظفرة/عبوة 900كغ/الامارات	
Jumarah / 1 Kilo / K.S.A	17.8	17.8	17.8	17.8	17.8	17.8	17.8	17.8	13.8	13.8	13.8	13.9	جمارة/عبوة 1كغ/السعودية	
Different Kinds of Honey	العسل بأنواعه												011803	
Souba / 340 G / U.S	14.6	14.6	12.5	12.5	12.5	12.5	11.3	11.3	11.3	11.3	11.7	12.1	سوبي/عبوة 340 جرام/امريكي	
Al Shifaa / 340 G / K.S.A	12.4	12.6	12.5	12.0	12.0	12.0	12.7	12.7	12.7	11.0	11.0	16.6	الشفاء/عبوة 340 جرام/السعودية	
Jam	مربى												011804	
Al Alali / 450 G / K.S.A	6.1	6.1	6.1	6.1	6.1	6.1	5.9	5.8	5.8	5.8	5.8	5.6	العلالي/عبوة 450 جرام/السعودية	
Halawani Bros / 450 G / K.S.A	5.9	5.9	5.9	5.9	5.9	5.9	5.9	5.9	5.9	5.8	5.8	5.8	حلواني/عبوة 450 جرام/السعودية	
Halva	حلوة طحينية												011805	
Al Nakhla / 500 G / K.S.A	10.1	9.8	9.8	10.0	10.0	10.0	9.6	9.6	9.6	9.6	9.3	9.3	النخلة/عبوة 500 جرام/السعودية	

Monthly Average Price of the CPI Basket in 2010\ AED

متوسط اسعار سلة الرقم القياسي لاسعار المستهلك في عام 2010\ بالدرهم

Groups of Commodities & Services	Dec ديسمبر	Nov نوفمبر	Oct اكتوبر	Sep سبتمبر	Aug اغسطس	Jul يوليو	Jun يونيو	May مايو	Apr ابريل	Mar مارس	Feb فبراير	Jan يناير	مجموعات السلع والخدمات	COICOP Classification
Chocolate and Sweet													الشوكولاته والملييس والمليين	011807
A Variety of Sources	51.9	51.8	56.3	56.3	56.3	56.3	52.0	52.0	52.0	52.0	52.0	52.0	مصادر متنوعة	
Kenafa													كنافة	011808
Kenafa / 1 Kilo / U.A.E	38.3	38.3	38.3	38.3	38.3	38.3	40.0	40.0	40.0	40.0	40.0	40.0	مخبز السعادة/كيلو	
Baklawa													بقلاوة	011809
Baklava / 1 Kilo / U.A.E	60.0	60.0	55.0	55.0	55.0	55.0	55.0	52.5	52.5	52.5	52.5	52.5	السعادة/كيلو	
Arabic Sweets Mix													حلويات مشكلة	011810
Arabic Sweet Mix/ Source a / 1 Kilo / U.A.E	52.5	52.5	55.0	55.0	55.0	55.0	50.0	50.0	50.0	50.0	50.0	50.0	حلويات مشكله/مخبز السعادة /كيلو	
Arabic Sweet Mix/ Source B / 1 Kilo / U.A.E	57.5	57.5	57.5	57.5	57.5	57.5	57.5	55.0	55.0	55.0	55.0	55.0	حلويات مشكله/مخبز زهرة لبنان /كيلو	
Food Products N.E.C.	منتجات الاغذية غير المصنفة تحت بند اخر (ND)												0119	
Cardamom													هيل	011901
Cardamom / Large / U.S	131.6	131.6	131.6	131.3	132.0	132.0	132.0	129.6	129.6	129.6	129.6	92.3	هيل امريكي كبير	
Saffron													زعفران	011902
Saffron / 1 Kilo / Iran	148.5	148.5	152.0	152.0	-	-	-	-	-	-	-	500.0	ايران/كيلو	
Saffron / Taj / 4 G / Spain	133.8	133.8	133.8	133.8	134.0	134.0	151.3	168.0	163.7	125.5	125.5	125.5	اسبانيا/4 جرام (زعفران/4 جرام / اسبانيا)	
Ginger													زنجبيل	011903
Ginger / Powder / 1 Kilo / China	19.1	18.6	19.3	19.3	19.1	19.1	19.8	19.3	19.3	17.2	17.2	17.5	الصين/كيلو/مطحون	
Black Pepper													فلفل أسود	011904
Black Pepper / Powder / 1 Kilo / India	25.3	24.6	25.3	25.3	25.3	25.3	25.3	29.5	29.5	26.7	26.7	24.6	الهند/كيلو/مطحون	
Spices													بزارا (بهارات مشكلة)	011905
Spices / 1 Kilo / U.A.E	43.8	43.8	43.8	43.8	43.8	43.8	43.8	43.8	43.5	44.8	44.8	33.1	بزار مشكل/كيلو/بهارات عربية مشكلة	
Salt													ملح	011906
Nezo / 1 Kilo / Holand	2.4	2.4	2.4	2.4	2.4	2.4	2.4	2.4	2.4	2.4	2.4	2.4	نيزو/عبوة 1كغ/هولندا	

Monthly Average Price of the CPI Basket in 2010\ AED

متوسط اسعار سلة الرقم القياسي لاسعار المستهلك في عام 2010 بالدرهم

Groups of Commodities & Services	Dec	Nov	Oct	Sep	Aug	Jul	Jun	May	Apr	Mar	Feb	Jan	مجموعات السلع والخدمات	COICOP Classification
	ديسمبر	نوفمبر	اكتوبر	سبتمبر	اغسطس	يوليو	يونيو	مايو	ابريل	مارس	فبراير	يناير		
Co Op / 750 G / U.A.E	1.3	1.3	1.3	1.3	1.3	1.3	1.3	1.3	1.3	1.3	1.3	1.3	التعاون/ عبوة 750 كغ/ الامارات	
Chilli													شطة	011907
Chilli / Powder / India	12.3	12.3	12.3	12.3	12.3	12.3	12.3	12.3	12.3	12.3	12.3	14.8	شطة/ مطحونة/ الهند	
Parsley													بقدونس	011908
Bundle / U.A.E	1.0	1.0	1.0	1.0	1.0	1.0	1.0	1.0	1.0	0.9	0.9	1.0	الامارات/ ربطة	
Bundle / K.S.A	1.0	1.0	1.0	1.0	1.0	1.0	1.0	1.0	1.0	0.9	0.9	1.0	السعودية/ ربطة	
Bundle / Oman	1.0	1.0	1.0	1.0	1.0	1.0	1.0	1.0	1.0	0.9	0.9	1.0	عمان/ ربطة	
Coriander													كزبره	011909
Bundle / U.A.E	1.0	1.0	1.0	1.0	1.0	1.0	1.0	1.0	1.0	0.9	0.9	0.9	الامارات/ ربطة	
Bundle / Egypt	1.0	1.0	1.0	1.0	1.0	1.0	1.0	1.0	1.0	0.9	0.9	0.9	مصر/ ربطة	
Bundle / Oman	1.0	1.0	1.0	1.0	1.0	1.0	1.0	1.0	1.0	0.9	0.9	0.9	عمان/ ربطة	
Maggie Cubes													ماجي مكعبات	011910
Al Alali / Chicken / 24 Packet / K.S.A	12.0	12.0	12.0	12.0	11.8	11.8	11.8	11.8	11.8	11.3	11.3	11.3	العلالي / 24 باكيت/ سعودية علبة ورفيه صفراء اللون	
Maggie / Chicken / 24 Packet / Syria	13.5	12.8	13.4	12.8	12.7	12.7	13.6	13.6	11.8	12.8	12.8	12.7	ماجي / 24 باكيت/ علبة ورقه	
Ketchup													الكاتشب بأنواعه	011911
Maggie / 325 G / Malasiya	4.4	4.4	4.0	4.0	4.0	4.0	4.0	4.0	4.0	4.0	4.0	4.0	ماجي / زجاجة 325 جرام/ ماليزيا/ عبوة زجاج	
Kimball / 325 G / Malasiya	2.4	2.4	2.4	2.4	2.4	2.4	2.4	2.4	2.4	2.4	2.4	2.3	كيمبال / زجاجة 325 جرام/ ماليزيا / عبوة زجاج	
Sondos / 340 G / U.A.E	1.8	1.8	1.8	1.8	1.8	1.8	1.8	1.8	1.8	1.8	1.8	1.8	سندس / زجاجة 340 جرام/ الامارات	
Mayonnaise													مايونيز بأنواعه	011912
Lesieur / 472 G / France	9.5	9.5	9.1	9.1	9.1	9.1	9.1	9.1	9.1	9.1	9.1	9.1	ليسبور / عبوة 475 جرام/ فرنسا/ عبوة زجاج	
Kraft / 473 G / U.A.E	10.6	10.6	10.6	10.6	10.6	10.6	10.6	10.6	10.6	10.6	10.6	10.6	كرافت/ عبوة 473 جرام/ الامارات / عبوة زجاج	
Knour / 500 G / U.A.E	10.1	10.1	9.9	9.9	9.9	9.9	9.9	9.9	10.1	9.9	10.0	9.9	كنور / عبوة 500 جرام / الامارات/ عبوة زجاج	

Monthly Average Price of the CPI Basket in 2010\ AED

متوسط اسعار سلة الرقم القياسي لاسعار المستهلك في عام 2010\ بالدرهم

Groups of Commodities & Services	Dec	Nov	Oct	Sep	Aug	Jul	Jun	May	Apr	Mar	Feb	Jan	مجموعات السلع والخدمات	COICOP Classification
	ديسمبر	نوفمبر	اكتوبر	سبتمبر	اغسطس	يوليو	يونيو	مايو	ابريل	مارس	فبراير	يناير		
Non-Alcoholic Beverages													المشروبات غير الكحولية	012
Coffee, Tea and Cocoa													البن والشاي والكافوا (ND)	0121
Tea													الشاي بأنواعه	012101
Co Op / 900 G / U.A.E	11.4	11.4	11.4	11.4	11.4	11.4	11.4	11.4	11.4	11.4	11.4	11.4	التعاون/ عبوة 900 كغ/ الامارات/ عبوة كرتون صفراء اللون	
Lipton / 100 Tea Bag / U.A.E	14.6	14.5	14.6	14.7	14.9	14.9	14.9	14.9	14.9	14.9	14.9	14.9	ليبتون/ كياس الامارات/ 100 كيس/ عبوة كرتون صفراء اللون	
Roasted or Crushed Coffee													بن محمص او مطحون	012102
1 Kilo / Brazil	23.5	23.5	23.5	23.5	23.5	23.5	23.5	23.5	23.5	23.5	23.5	25.7	كيلو/ برازيلي	
1 Kilo / Yemen	-	-	-	-	-	-	-	-	-	-	-	24.0	كيلو/ يمني	
Cocoa Powder													مسحوق الكافوا	012103
Cadbury / 125 G / U.K	12.2	12.2	12.2	12.2	12.1	12.1	12.1	11.1	10.0	10.3	9.4	9.3	كادبوري/ عبوة 125 جرام/ انجليزي	
Nescafe													نسكافية	012104
Nestle / 200 G / Brazil	27.2	26.8	27.0	27.3	27.3	27.3	25.7	27.3	27.3	27.2	26.8	27.2	اسبانيا/ عبوة 200 جرام	
Co-Op / 200 G / U.A.E	16.0	16.0	16.0	16.0	16.0	16.0	16.0	16.0	16.0	16.0	16.0	16.0	التعاون/ عبوة 200 جرام معبأ/ بالامارات	
Mineral Waters, Soft Drinks, Fruit and Vegetable Juices													المياه المعدنية، والمشروبات المرطبة، وأنواع عصير الفواكه والبقوليات (ND)	0122
Pure Water													المياه المعدنية	012201
Masafi / 1.5 Ltr / Rak	1.4	1.4	1.4	1.4	1.4	1.4	1.4	1.4	1.4	1.4	1.4	1.4	مسافي/ زجاجة 1.5 لتر/ راس الخيمة	
Al Ain / 1.5 Ltr / U.A.E	1.2	1.2	1.2	1.2	1.2	1.2	1.2	1.2	1.2	1.2	1.2	1.2	العين/ زجاجة 1.5 لتر/ الامارات	
Oasis / 1.5 Ltr / Dubai	1.3	1.3	1.3	1.3	1.2	1.2	1.2	1.2	1.2	1.2	1.2	1.2	الواحة/ زجاجة 1.5 لتر/ دبي	
Soda Water													المياه الغازية	012202
Pepsi / 335 MI / U.A.E	1.0	1.0	1.0	1.0	1.0	1.0	1.0	1.0	1.0	1.0	1.0	1.0	بيسي/ علبة 335 ملي لتر/ الامارات	
7 Up / 335 MI / U.A.E	1.0	1.0	1.0	1.0	1.0	1.0	1.0	1.0	1.0	1.0	1.0	1.0	سفن اب/ علبة 335 ملي لتر/ الامارات	

Monthly Average Price of the CPI Basket in 2010\ AED

متوسط اسعار سلة الرقم القياسي لاسعار المستهلك في عام 2010 بالدرهم

Groups of Commodities & Services	Dec	Nov	Oct	Sep	Aug	Jul	Jun	May	Apr	Mar	Feb	Jan	مجموعات السلع والخدمات	COICOP Classification
	ديسمبر	نوفمبر	اكتوبر	سبتمبر	اغسطس	يوليو	يونيو	مايو	ابريل	مارس	فبراير	يناير		
Coca Cola / 335 MI / U.A.E	1.0	1.0	1.0	1.0	1.0	1.0	1.0	1.0	1.0	1.0	1.0	1.0	كوكاكولا / عبوة 335 ملي لتر / الامارات	
Mirinda / 335 MI / U.A.E	1.0	1.0	1.0	1.0	1.0	1.0	1.0	1.0	1.0	1.0	1.0	1.0	ميرندا / عبوة 335 ملي لتر / الامارات	
Different Kinds of Juice													العصير بأنواعه	012203
Al Ain / 2 Ltr / U.A.E	7.9	8.0	8.0	8.0	8.0	8.0	8.0	8.0	8.0	8.0	8.0	8.0	عصير العين / عبوة 2 ليتر	
Nadec / 2 Ltr / K.S.A	8.0	7.8	8.0	8.0	8.0	8.0	8.0	7.8	8.0	7.8	7.8	7.5	نادك / عبوة 1.8 ليتر	
Nada / 2 Ltr / Dubai	7.5	7.5	7.5	7.7	7.5	7.5	7.2	7.3	7.3	7.3	7.3	7.5	ندي / زجاجة 2 ليتر / دبي	
Juice Powder													بودرة العصير	012204
Tang / Orange / 750 G / U.S	12.2	12.1	12.1	12.2	12.2	12.2	12.2	12.2	12.2	12.2	12.2	12.2	تانج برتقال / عبوة 750 جرام / امريكا	
Foster Clarks / Orange / 750 G / Malta	10.6	10.6	10.6	10.7	10.6	10.6	10.6	10.5	10.6	10.6	10.7	10.6	فوستر برتقال / كلارس عبوة 750 جرام / مالطا	
Alcoholic Beverages and Tobacco													المشروبات الكحولية والتبغ والمخدرات	02
Alcoholic Beverages													المشروبات الكحولية	021
Alcoholic Beverages													المشروبات الكحولية	021101
Belk Abel / L / Scotland	205.0	205.0	205.0	205.0	205.0	205.0	205.0	205.0	205.0	205.0	205.0	205.0	بيلك لابليل / لتر / اسكتلندا	
Beer / 330 MI / Netherlands	6.0	6.0	6.0	6.0	6.0	6.0	6.0	6.0	6.0	6.0	6.0	6.0	البيير / 330 ملم / هولندا	
Tobacco													التبغ	022
Tobacco													التبغ (ND)	0220
Cigar													السيجار بأنواعه	022001
King Edward / 5 Cigars / America	10.0	10.0	10.0	10.0	10.0	10.0	10.0	10.0	10.0	10.0	10.0	10.0	كنج ادوارد / 5 سيجار أمريكا	
Different Kinds of Cigarettes													السيجائر بأنواعها	022001
Marlboro / 20 Cigarettes /	7.0	7.0	7.0	7.0	7.0	7.0	7.0	7.0	7.0	7.0	7.0	7.0	مالبورو / 20 سيجارة	
Rothman / 20 Cigarettes /	7.0	7.0	7.0	7.0	7.0	7.0	7.0	7.0	7.0	7.0	7.0	7.0	روثمان / 20 سيجارة	
Kent / 20 Cigarettes	7.0	7.0	7.0	7.0	7.0	7.0	7.0	7.0	7.0	7.0	7.0	7.0	كنت / 20 سيجارة	

Monthly Average Price of the CPI Basket in 2010\ AED

متوسط اسعار سلة الرقم القياسي لاسعار المستهلك في عام 2010\ بالدرهم

Groups of Commodities & Services	Dec	Nov	Oct	Sep	Aug	Jul	Jun	May	Apr	Mar	Feb	Jan	مجموعات السلع والخدمات	COICOP Classification
	ديسمبر	نوفمبر	اكتوبر	سبتمبر	اغسطس	يوليو	يونيو	مايو	ابريل	مارس	فبراير	يناير		
Clothing and Footwear													الملابس والاحذية	03
Clothing													الملابس	031
Clothing Materials (Sd)													مواد الملابس (SD)	0311
Sewing Textiles (Men)													أقمشة للتفصيل (رجالية)	31101
Al Khaznah / 4 Meters /	120.0	120.0	120.0	120.0	120.0	120.0	120.0	120.0	120.0	120.0	120.0	120.0	الخرزة/اربع امتار	
Polyester / 4 Meters /	116.7	116.7	116.7	116.7	116.7	100.0	100.0	100.0	100.0	100.0	100.0	100.0	بوليستر/اربع امتار	
Al Khatm / 4 Meters	140.0	140.0	140.0	140.0	140.0	161.7	161.7	161.7	161.7	161.7	161.7	165.0	الختم/اربع امتار	
Sewing Textiles (Women)													أقمشة للتفصيل (نسائية)	31102
Printed Silk Chiffon / 150 x 300 Meters / Korea	155.0	155.0	155.0	155.0	155.0	155.0	155.0	155.0	155.0	155.0	155.0	160.0	شيفون حرير مشجر/ عرض عرضين 3وار /الصنع كوريا	
Fabric Crepe / 150 x 300 Meters / Europe	100.0	100.0	100.0	100.0	100.0	100.0	100.0	100.0	100.0	100.0	100.0	100.0	قماش كريب/ عرض عرضين 3وار /الصنع اوربا	
Saudi Cotton / 150 x 300 Meters / K.S.A	75.0	75.0	75.0	75.0	75.0	75.0	75.0	75.0	75.0	75.0	75.0	80.0	قطن سعودي/ عرض عرضين 4وار	
Wage of Sewing Men Clothes													أجرة تفصيل ملابس رجالية	31103
Wage of Sewing Deshdasha	75.0	75.0	75.0	75.0	75.0	60.0	60.0	60.0	60.0	60.0	60.0	60.0	اجره تفصيل دشداشه	
Wage of Sewing Men Shirt	60.0	60.0	60.0	60.0	60.0 *	20.0	20.0	20.0	20.0	20.0	20.0	20.0	اجره تفصيل قميص	
Wage of Sewing Men Trousers	43.3	43.3	43.3	43.3	43.3	43.3	43.3	43.3	43.3	43.3	43.3	40.0	اجره تفصيل بنطلون	
Wage of Sewing and Embroidery Women Clothes													أجرة تفصيل وتطريز ملابس نسائية	31104
Wage of Sewing and Embroider Arabic Gown	400.0	400.0	400.0	400.0	400.0	400.0	400.0	400.0	400.0	400.0	400.0	400.0	تفصيل جلبابية تطريز عربي	
Clothes (Sd)													الثياب (SD)	0312
Deshdasha													الدشداشة (كندورة)	31201
Deshdasha Sewing / With Textile / Al Kaznah	212.5	212.5	212.5	212.5	212.5	200.0	200.0	200.0	200.0	200.0	200.0	200.0	دشداشة/مع القماش/الخرزة	
Deshdasha Sewing / With Textile / Al Khatm	207.5	207.5	207.5	207.5	207.5	210.0	210.0	210.0	210.0	210.0	210.0	220.0	دشداشة/مع القماش/الختم	
Deshdasha Sewing	200.0	200.0	200.0	200.0	200.0	66.7	66.7	66.7	66.7	66.7	66.7	70.0	دشداشة/من غير قماش	

Monthly Average Price of the CPI Basket in 2010\ AED

متوسط اسعار سلة الرقم القياسي لاسعار المستهلك في عام 2010 بالدرهم

Groups of Commodities & Services	Dec	Nov	Oct	Sep	Aug	Jul	Jun	May	Apr	Mar	Feb	Jan	مجموعات السلع والخدمات	COICOP Classification
	ديسمبر	نوفمبر	اكتوبر	سبتمبر	اغسطس	يوليو	يونيو	مايو	ابريل	مارس	فبراير	يناير		
Besht													البشت	31202
Summer Besht / Uae	466.7	466.7	466.7	466.7	* 466.7	2500.0	2500.0	2500.0	2500.0	2500.0	2500.0	2500.0	البشت الصيفي	
Jellabiya													جلابية (نوم)	31203
Men's Jellabiya / Sultan / Uae	60.0	60.0	60.0	60.0	* 60.0	20.0	20.0	20.0	20.0	20.0	20.0	20.0	جلابية رجالية/السلطان/الامارات	
Overalls													الوزار	31204
Overalls / Cbs / India	30.0	30.0	30.0	30.0	30.0	18.3	18.3	18.3	18.3	18.3	18.3	20.0	وزار/كيس/الهند	
Overalls / Dagger / India	26.7	26.7	26.7	26.7	26.7	15.0	15.0	20.0	20.0	20.0	20.0	20.0	وزار/خنجر/الهند	
Overalls / Zein / India	28.3	28.3	28.3	28.3	28.3	15.0	15.0	15.0	15.0	15.0	15.0	15.0	وزار الزين/الهند	
Men's Suit													بدلة رجالية	31205
Suit Pillow / 50% Wool and 50% Polyester / Guylaroch / China	402.5	402.5	402.5	402.5	402.5	330.0	330.0	550.0	550.0	550.0	550.0	550.0	بدله ساده GUYLAROCH صوف 50%بولستر 50%/الصين	
Jacket or Sweater													جاكيت أوسترة	31206
Coat Pillow / 60% Wool and 50% Bwlestmarin / Guylaoche / China	350.0	350.0	350.0	350.0	350.0	200.0	200.0	250.0	250.0	250.0	250.0	250.0	جاكيت ساده GUYLAOCHE صوف 60%بولستمارين/الصين 50%	
Trousers													بنطلون	31207
Jeans / Gnh / Model 11.5 - 103,005 / China	60.0	60.0	60.0	56.8	* 56.8	495.0	495.0	495.0	495.0	495.0	495.0	495.0	جينز /GNH/الصنع الصين/موديل 11.5/103005	
Jeans / Guylaroch / China	90.0	90.0	90.0	106.3	106.3	48.0	80.0	80.0	80.0	80.0	80.0	80.0	جينز /GUYLAROCH/الصنع الصين	
Jeans / Rg 512 / Model 5051525427792 / Size 12 / United Kingdom	60.0	60.0	60.0	100.0	* 100.0	170.0	170.0	170.0	170.0	170.0	170.0	170.0	جينز /RG 512/موديل 5051525427792 بريطانيا مقاس 12	
Shirts													قميص	31208
Shirt / 100% Cotton / Guylaroch / China	116.7	116.7	116.7	116.7	* 116.7	36.0	60.0	60.0	60.0	60.0	60.0	60.0	قميص /GUYLAROCH/الصنع الصين/100%قطن	
Shirt / Timberland / Model 72216-383 / Size 3XL / America	60.0	60.0	60.0	71.3	* 71.3	275.0	275.0	275.0	275.0	275.0	275.0	275.0	قميص/Timberland/موديل 72216/383/مقاس 3XL/أمريكا	
Shirt / Marks Spencer / Househunters Classifieds Logo	60.0	60.0	60.0	90.0	90.0	60.0	60.0	60.0	60.0	60.0	60.0	60.0	قميص ماركس سبنسر/اندنوسيا	
T-Shirts													فانله (تي شيرت)	31209
T-Shirts / Guylaoroch / China	35.0	35.0	35.0	35.0	35.0	72.0	72.0	90.0	90.0	90.0	90.0	90.0	تي شيرت /GUYLAORoch/الصنع الصين	

Monthly Average Price of the CPI Basket in 2010\ AED

متوسط اسعار سلة الرقم القياسي لاسعار المستهلك في عام 2010 /بالدرهم

Groups of Commodities & Services	Dec	Nov	Oct	Sep	Aug	Jul	Jun	May	Apr	Mar	Feb	Jan	مجموعات السلع والخدمات	COICOP Classification
	ديسمبر	نوفمبر	اكتوبر	سبتمبر	اغسطس	يوليو	يونيو	مايو	ابريل	مارس	فبراير	يناير		
T-Shirts / Timberland / Model 59282/703 / America	45.0	45.0	45.0	53.0	* 53.0	265.0	265.0	265.0	265.0	265.0	265.0	265.0	تي شيرت Timberland/موديل 59282/703/أمريكا	
T-Shirts / Model Polo / Turkey	60.0	60.0	60.0	60.0	60.0	60.0	60.0	60.0	60.0	60.0	60.0	60.0	تي شيرت موديل POLO ماركس سننسر تركي	
Pajamas													بيجامة	31210
Men's Pajamas / Pants and Shirt / India	35.0	35.0	35.0	35.0	35.0	45.0	45.0	45.0	45.0	45.0	45.0	45.0	بيجامة رجالية/بنطلون وقميص الهند	
Sportswear													ملابس رياضية	31211
Sport Trousers and Sport Shirt / China	90.0	90.0	90.0	140.5	* 140.5	90.0	90.0	90.0	90.0	90.0	90.0	90.0	بنطلون وقميص رياضي/الصين	
Underwear													ملابس داخلية	31212
Internal T-Shirt / 100% Cotton / Aldiwan / Half Dersn / Uae	25.0	25.0	25.0	25.0	25.0	37.5	37.5	40.0	40.0	40.0	40.0	40.0	فانيله داخلية/الديوان /100%قطن /نصف درزن/الامارات	
T-Shirt, Indoor / 100% Cotton / Zain / Diplomat / Half Dersn / Uae	45.0	45.0	45.0	45.0	45.0	40.0	35.0	40.0	40.0	40.0	40.0	40.0	فانيله داخلية/زين /ديپلوماسي /100%قطن /نصف درزن/الامارات	
Internal T-Shirt / 100% Cotton / India	48.3	48.3	48.3	48.3	48.3	33.3	32.5	42.5	42.5	42.5	42.5	45.0	فانيله داخلية 100%الهند نوع عادي	
Men's Socks / Types													جوارب رجالية بأنواعها	31213
Socks / Guylaroché / China	28.8	28.8	28.8	28.8	* 28.8	6.0	8.0	10.0	10.0	10.0	10.0	10.0	جوارب GUYLAROCHÉ/الصنع الصين	
Socks / Cotton Msarraiz 100% / Guylaroché / China	21.3	21.3	21.3	21.3	* 21.3	7.2	9.0	12.0	12.0	12.0	12.0	12.0	جوارب GUYLAROCHÉ/الصنع الصين/قطن مسارايز 100%	
Socks / 5 Pieces / T1010844510808 / China	25.0	25.0	25.0	25.0	25.0	25.0	25.0	25.0	25.0	25.0	25.0	25.0	جوارب/قطع/5T1010844510808/صيني	
Scarves													شيلة	31214
Scarves / Emirates Borg / Uae	46.7	46.7	46.7	46.7	46.7	46.7	46.7	46.7	46.7	46.7	46.7	50.0	شيلة برج الامارات	
Scarves / Chiffon Light / Korea	53.3	53.3	53.3	53.3	53.3	53.3	60.0	60.0	60.0	60.0	60.0	60.0	شيلة شيفون خفيف/المصنع كوريا	
Scarves/ Chiffon Heavy / France	93.3	93.3	93.3	93.3	93.3	93.3	86.7	86.7	86.7	86.7	86.7	90.0	شيلة شيفون ثقيل/الصنع فرنسا	
Abaya													عباية	31215
Abaya / Crepe Sar / No. (1) / Saudi Arabia	200.0	200.0	200.0	200.0	200.0	200.0	200.0	200.0	200.0	200.0	200.0	220.0	عباية كريب سعودي/رقم (1)	

Monthly Average Price of the CPI Basket in 2010\ AED

متوسط اسعار سلة الرقم القياسي لاسعار المستهلك في عام 2010 بالدرهم

Groups of Commodities & Services	Dec	Nov	Oct	Sep	Aug	Jul	Jun	May	Apr	Mar	Feb	Jan	مجموعات السلع والخدمات	COICOP Classification
	ديسمبر	نوفمبر	اكتوبر	سبتمبر	اغسطس	يوليو	يونيو	مايو	ابريل	مارس	فبراير	يناير		
Abaya / Stan / Saudi Arabia	190.0	190.0	190.0	190.0	190.0	190.0	203.3	203.3	203.3	203.3	203.3	200.0	عباية ستان / قماش ستان / سعودية	
Abaya / Crepe Heavy / Saudi Arabia	226.7	226.7	226.7	226.7	226.7	226.7	216.7	216.7	216.7	216.7	216.7	220.0	عباية كريب / سعودي ثقيل	
Petticoat													ثوب نسائي	31216
Jellabiya for Women's Evening / Embroidered / India	430.0	430.0	430.0	430.0	430.0	430.0	430.0	430.0	430.0	430.0	430.0	430.0	ثوب نسائي / جلابية للسهرة بشغل يد / الهند	
Women's Suit													بدلة نسائية	31217
Women's Suit / Trousers and Jacket / Crepe / Turkey	30.0	95.0	95.0	95.0	* 95.0	320.0	320.0	320.0	320.0	320.0	320.0	320.0	بدلة نسائية / بنطلون و جاكيت / كريب / تركي	
Dresses													فستان	31218
Rec Dress / Chiffon / Model Normal	50.0	90.0	90.0	108.8	108.8	1800.0	1800.0	1800.0	1800.0	1800.0	1800.0	1800.0	فستان سهرة / سيفون / موديل بسيط	
Skirts													تنورة	31231
A Long Skirt / Stan / Parkway / Turkey	30.0	65.0	65.0	65.0	65.0	80.0	80.0	90.0	90.0	90.0	90.0	90.0	تنورة طويلة / ستان / مشجر / تركي	
Women Trousers													بنطلون نسائي	31220
Women's Trousers / Pad / Crepe / Turkey	30.0	65.5	65.5	65.5	*65.5	110.0	110.0	110.0	110.0	110.0	110.0	110.0	بنطلون نسائي / كريب / سادة	
Women Shirts													قميص نسائي	31221
Women's Shirt / Pillow / Crepe / Turkey	70.0	70.0	70.0	62.5	62.5	80.0	80.0	80.0	80.0	80.0	80.0	80.0	قميص نسائي / سادة / كريب / تركي	
Women's Jacket or Sweater													جاكيت أو سترة نسائية	31222
Jacket Wool / Pad / Thailand	60.0	120.0	120.0	120.0	* 120.0	90.0	90.0	90.0	90.0	90.0	90.0	90.0	جاكيت صوف / سادة / تايلاند	
Jellabiya for Women													جلابية نسائية	31223
Jellabiya for Women's / Embroidered / India	90.0	90.0	90.0	90.0	90.0	90.0	90.0	120.0	120.0	120.0	120.0	120.0	جلابية نسائية / مطرزة / الهند	
Nightgown													قميص نوم	31224
Nightgown Short / Silk / Italy	20.0	35.0	35.0	35.0	* 35.0	275.0	275.0	275.0	275.0	275.0	275.0	275.0	قميص نوم قصير / حرير / ايطاليا	
Lingerie													ملابس داخلية نسائية	31225
Lingerie Sets / 2 Pieces / Spain	10.0	15.0	15.0	17.5	* 17.5	200.0	200.0	200.0	200.0	200.0	200.0	200.0	طقم ملابس داخلية / قطعتين / اسبانيا	

Monthly Average Price of the CPI Basket in 2010\ AED

متوسط اسعار سلة الرقم القياسي لاسعار المستهلك في عام 2010\بالدرهم

Groups of Commodities & Services	Dec ديسمبر	Nov نوفمبر	Oct اكتوبر	Sep سبتمبر	Aug اغسطس	Jul يوليو	Jun يونيو	May مايو	Apr ابريل	Mar مارس	Feb فبراير	Jan يناير	مجموعات السلع والخدمات	COICOP Classification
Women's Athletic Wear													ملابس رياضية نسائية	31226
Sportswear / Cotton / Turkey	189.3	189.3	189.3	189.3	*189.3	100.0	100.0	100.0	100.0	100.0	100.0	100.0	ملابس رياضية/قطنية/تركي	
Children Suit													بدلة اطفال	31227
Suit for a Girl / 4-7 Years / Ireland	59.0	59.0	59.0	59.0	* 59.0	300.0	300.0	300.0	300.0	300.0	300.0	300.0	بدلة بناتية/4-7سنوات/ايرلندا	
Suit for a Boy / 4-7 Years / Ireland	118.0	118.0	118.0	118.0	*118.0	200.0	200.0	200.0	200.0	200.0	200.0	200.0	بدلة ولادية/4-7سنوات/ايرلندا	
Children Jacket													جاكيت اطفال	31228
Jacket Wool / Marks Spencer / Srilanka	140.0	140.0	140.0	140.0	140.0	140.0	140.0	140.0	140.0	140.0	140.0	140.0	جاكيت صوف/ماركس سبنسر/ سيرلنكا	
Trousers													بنطلون	31229
Boys Trousers / Model Sbt-10 / India	59.0	59.0	59.0	59.0	*59.0	35.0	35.0	35.0	35.0	35.0	35.0	35.0	بنطلون ولادي/موديل 10-sbt/ الهند	
Shirts													قميص	31230
Boys Shirt / Model 00897 / India	49.0	49.0	49.0	49.0	*49.0	29.0	29.0	29.0	29.0	29.0	29.0	30.0	قميص ولادي/موديل 00897/ الهند	
Skirt													تنوره	31219
Short Skirt for a Girl / Jeans / China	32.0	49.0	49.0	49.0	49.0	50.0	50.0	50.0	50.0	50.0	50.0	50.0	تنورة بناتية قصيرة/جينز/الصين	
Dress													فستان	31232
Girls Evening Dress / 7 Years / China	32.0	32.0	32.0	32.0	* 32.0	400.0	400.0	400.0	400.0	400.0	400.0	400.0	فستان سهرة بناتي/7 سنين	
T-Shirts													فانله (تي شيرت)	31233
T-Shirts / Cotton / Turkey	32.0	32.0	32.0	32.0	*32.0	20.0	20.0	20.0	20.0	20.0	20.0	20.0	تي شيرت قطني/تركي	
Underwear for Children													ملابس داخلية للأطفال	31234
Sets Underwear / Girls / Junior / 2 To 5 Years / 733,532 Model / China	16.5	16.5	16.5	16.5	*16.5	9.0	9.0	12.0	12.0	12.0	12.0	12.0	طقم ملابس داخلية/جونيور/2 الى 5 سنين/بناتي موديل 733532/الصنع الصين	
Sportswear for Children													ملابس رياضية للأطفال	31235
Set Sportswear / Boys / Cotton / Model 749,358 / India	30.0	30.0	30.0	30.0	30.0	30.0	30.0	30.0	30.0	30.0	30.0	30.0	طقم ملابس رياضية/قطنية/ الهند/ولادي موديل 749358	

Monthly Average Price of the CPI Basket in 2010\ AED

متوسط اسعار سلة الرقم القياسي لاسعار المستهلك في عام 2010 بالدرهم

Groups of Commodities & Services	Dec ديسمبر	Nov نوفمبر	Oct اكتوبر	Sep سبتمبر	Aug اغسطس	Jul يوليو	Jun يونيو	May مايو	Apr ابريل	Mar مارس	Feb فبراير	Jan يناير	مجموعات السلع والخدمات	COICOP Classification
School Uniforms for Children													أزياء مدرسية للأطفال	31236
School Uniforms / Primary / Uae	62.0	62.0	62.0	62.0	*62.0	35.0	35.0	35.0	35.0	35.0	35.0	35.0	زي مدرسي/ابتدائي	
Other Types of Clothing and Clothing Accessories (Sd)	الاصناف الاخرى للملابس ولواحق الملابس (SD)												0313	
Ghutra													الغتره	031301
Ghutra Super-Wail / White / Japan	22.5	22.5	22.5	22.5	*22.5	19.3	19.3	19.3	19.3	19.3	19.3	20.0	غتره سوبر وايل/ابيض/اليابان	
Chmagh Al Bassam / Saudi Arabia	63.3	63.3	63.3	63.3	*63.3	96.7	100.0	100.0	100.0	100.0	100.0	100.0	شماغ البسام/السعودية	
Ghutra Aian / White / Switzerland	155.0	155.0	155.0	155.0	*155.0	110.0	110.0	110.0	110.0	110.0	110.0	110.0	غتره اعيان/سويسرا/ابيض	
Belt													031302	
Belt / Classic / Black / Turkey	295.0	295.0	295.0	295.0	* 295.0	90.0	90.0	90.0	90.0	90.0	90.0	90.0	حزام/كلاسيك اسود/تركيا	
Muffler													031303	
Muffler/ Crepe With Chiffon / Uae	40.0	40.0	40.0	40.0	40.0	40.0	40.0	40.0	40.0	40.0	40.0	40.0	نقاب كريب مع شيفون/الامارات	
Cleaning, Repair and Rental for Clothing(S)													0314	
Paid Cleaning and Ironing the Clothes													031401	
Washing and Ironing a Shirt	5.0	5.0	5.0	5.0	5.0	5.0	5.0	5.0	5.0	5.0	5.0	5.0	غسيل وكوي قميص	
Laundry and Ironing Deshdasha	7.0	7.0	7.0	7.0	7.0	7.0	7.0	7.0	7.0	7.0	7.0	7.0	غسيل وكوي دشداشه	
Steam Laundry and Ironing Abaya and Scarves	17.0	17.0	17.0	17.0	17.0	17.0	17.0	17.0	17.0	17.0	17.0	17.0	غسيل بخار وكوي عبايه وشيله	
Shoes													32	
Shoes, Other than Wearing Foot (Sd)													321	
Mens Shoes													032101	
Shoes Fosmel / Model (316267) / Size 39-46 / Italy	241.7	241.7	241.7	241.7	*241.7	119.0	119.0	119.0	119.0	119.0	119.0	49.0	حذاء FOSMEL/موديل (316267) مقاس 39-46/ايطاليا	
Shoes Cosuel / Model (316365) / Size 39-46 / Italy	165.0	225.0	225.0	225.0	* 225.0	149.0	149.0	149.0	149.0	149.0	149.0	49.0	حذاء COSUEL موديل (316365) مقاس 39-46/ايطاليا	

Monthly Average Price of the CPI Basket in 2010\ AED

متوسط اسعار سلة الرقم القياسي لاسعار المستهلك في عام 2010 /بالدرهم

Groups of Commodities & Services	Dec	Nov	Oct	Sep	Aug	Jul	Jun	May	Apr	Mar	Feb	Jan	مجموعات السلع والخدمات	COICOP Classification
	ديسمبر	نوفمبر	اكتوبر	سبتمبر	اغسطس	يوليو	يونيو	مايو	ابريل	مارس	فبراير	يناير		
Shoes Folmd / Model (316074) / Size 39-46 / Italy	220.0	295.0	295.0	295.0	* 295.0	125.0	125.0	125.0	125.0	125.0	125.0	49.0	حذاء FOLMD /موديل (316074) /مقاس 39-46/ايطاليا	
Shoes / Black Leather / India	135.0	135.0	135.0	135.0	*135.0	75.0	75.0	75.0	75.0	75.0	75.0	75.0	حذاء \ جلد اسود/الهند	
Men Slippers													نعال رجالي	032102
Fares Slippers / Model 493Nc7 / Italy	650.0	650.0	650.0	650.0	650.0	650.0	650.0	650.0	650.0	650.0	650.0	650.0	نعال فارس /موديل 493NC7	
Nawras Slippers / Classic / Model 493 / Italy	349.7	349.7	349.7	349.7	349.7	480.0	480.0	480.0	480.0	480.0	480.0	480.0	نعال نورس كلاسيك/موديل 493	
Almndos Slippers / Classic / Model 3415 / Italy	529.0	529.0	529.0	529.0	529.0	590.0	590.0	590.0	590.0	590.0	590.0	590.0	نعال المنحوس كلاسيك/موديل 3415	
Mens Sandal													صندل رجالي	032103
Sandal / Leather / Model 6292206106554 / China	145.0	113.0	113.0	113.0	*113.0	69.0	69.0	115.0	115.0	115.0	115.0	85.0	صندل رجالي جلد /6292206106554/الصين	
Women's Shoes													حذاء نسائي	032104
Shoes Cosuel / Model (627298) / Syria	55.0	89.0	89.0	89.0	*89.0	40.0	40.0	49.0	49.0	49.0	49.0	35.0	حذاء COSUEL/موديل (627298)	
Shoes / Leather / Syria	165.0	165.0	165.0	165.0	*165.0	100.0	100.0	100.0	100.0	100.0	100.0	100.0	حذاء /جلد \ سوريا	
Shoe / Boot / Black / Heels 5 Cm / Syria	185.0	145.0	145.0	145.0	*145.0	100.0	100.0	100.0	100.0	100.0	100.0	100.0	حذاء /بوت \ اسود بكعب 5 سم \ سوريا	
Women's Slippers													نعال نسائي	032105
Slippers/ Leather/Size 36-41 / Vietnam	79.0	79.0	79.0	79.0	*79.0	120.0	120.0	120.0	120.0	120.0	120.0	120.0	نعال/جلد \فيتنام مقاس 36-41	
Slippers / Model (627379) / Size 36-41 / Brazil	85.0	135.0	135.0	135.0	*135.0	35.0	35.0	125.0	125.0	125.0	125.0	125.0	نعال/موديل (627379)مقاس 36-41	
Slippers / Model (627337) / Size 36-41 / Brazil	75.0	115.0	115.0	115.0	*115.0	20.0	20.0	35.0	35.0	35.0	35.0	35.0	نعال/موديل (627337)مقاس 36-41	
Women Sandal													صندل نسائي	032106
Sandal / Model-248E-4044 / Size 36-41 / Beige / Brazil	60.0	89.0	89.0	89.0	*89.0	120.0	120.0	120.0	120.0	120.0	120.0	120.0	صندل نسائي /موديل --248E / 4044 /مقاس 36-41 لون بيج / برازيل	
Children Shoes													حذاء أطفال	032107
Shoes / Model (122998) / Size 30-37	65.0	65.0	65.0	65.0	*65.0	29.0	29.0	35.0	35.0	35.0	35.0	25.0	حذاء/موديل (122998) مقاس 30-37	
Shoes / Model (123124) / Size 30-37	30.0	49.0	49.0	49.0	*49.0	29.0	29.0	35.0	35.0	35.0	35.0	25.0	حذاء/موديل (123124) مقاس 30-37	

Monthly Average Price of the CPI Basket in 2010\ AED

متوسط اسعار سلة الرقم القياسي لاسعار المستهلك في عام 2010 بالدرهم

Groups of Commodities & Services	Dec	Nov	Oct	Sep	Aug	Jul	Jun	May	Apr	Mar	Feb	Jan	مجموعات السلع والخدمات	COICOP Classification
	ديسمبر	نوفمبر	اكتوبر	سبتمبر	اغسطس	يوليو	يونيو	مايو	ابريل	مارس	فبراير	يناير		
Shoes / Model (122740) / Size 30-37	45.0	65.0	65.0	65.0	*65.0	19.0	19.0	19.0	19.0	19.0	19.0	15.0	حذاء/موديل(122740) مقاس 30-37	
Children Slippers													نعال أطفال	032108
Slippers/ Model (123117) / Size 30-37 /	40.0	65.0	65.0	65.0	*65.0	19.0	19.0	29.0	29.0	29.0	29.0	19.0	نعال/موديل (123117) مقاس 30-37	
Slippers/ Model (120926) / Size 30-37 /	40.0	65.0	65.0	65.0	*65.0	19.0	19.0	25.0	25.0	25.0	25.0	10.0	نعال/موديل (120926) مقاس 30-37	
Slippers/ Model (120825) / Size 30-37 /	40.0	65.0	65.0	65.0	*65.0	19.0	19.0	10.0	10.0	10.0	10.0	10.0	نعال/موديل (120825) مقاس 30-37	
Sandal (5-7 Years) / Model 6292206057399 / China	50.0	79.0	79.0	79.0	*.79	35.0	35.0	55.0	55.0	55.0	55.0	65.0	صندل ولادي (5-7 سنوات) موديل 6292206057399/صيني	
Sports Shoes													الأحذية الرياضية	032109
Sports Shoes / Reebok / White / Model 883618145833 / Vietnam	75.0	75.0	75.0	75.0	75.0	75.0	75.0	135.0	135.0	135.0	135.0	139.0	حذاءي رياضي/ابيض/فيتنام/موديل Reebok/٨٨٣٦١٨١٤٥٨٣٣	
Housing, Water, Electricity, Gas and Other Fuels	السكن، والمياه، والكهرباء، والغاز، وأنواع الوقود الأخرى												4	
Actual Housing Rents and Calculated	128.2	127.7	127.7	127.7	126.9	126.9	126.9	126.1	126.1	126.1	124.0	124.0	ايجارات السكن الفعلية والمحسنة	(41,42)
Maintenance Work on Housing and Repair	اعمال صيانة المسكن واصلاحها												43	
Maintenance and Repair of Housing													صيانة واصلاح المسكن	
Dye Room 4 x 4	200.0	200.0	200.0	200.0	200.0	200.0	200.0	200.0	200.0	200.0	200.0	200.0	صبغ غرفة 4x4	
Installation of Hydrant With Mixer Tap	30.0	30.0	30.0	30.0	30.0	30.0	30.0	30.0	30.0	30.0	30.0	30.0	تركيب حنفية مع الخلاط	
Installation of Water Heater Vertical	55.0	55.0	55.0	55.0	55.0	55.0	55.0	55.0	55.0	55.0	55.0	55.0	تركيب سخان ماء عمودي	
Water Supply and Miscellaneous Services Relating To Housing	امدادات المياه والخدمات المتنوعة المتصلة بالمسكن												44	
The Value of Water Consumption	-	-	-	-	-	-	-	-	-	-	-	-	قيمة استهلاك المياه	
Foreign Thousand Gallons	10.0	10.0	10.0	10.0	10.0	10.0	10.0	10.0	10.0	10.0	10.0	10.0	وافدون الف جالون	
Electricity, Gas and Other Fuels	الكهرباء والغاز وأنواع الوقود الأخرى												45	
The Value of Electricity Consumption	-	-	-	-	-	-	-	-	-	-	-	-	قيمة استهلاك الكهرباء	
Citizens / Kilowatt Hour	0.1	0.1	0.1	0.1	0.1	0.1	0.1	0.1	0.1	0.1	0.1	0.1	مواطنون ك. و. س	
Foreign / Kilowatt Hour	0.2	0.2	0.2	0.2	0.2	0.2	0.2	0.2	0.2	0.2	0.2	0.2	وافدون ك. و. س	

Monthly Average Price of the CPI Basket in 2010\ AED

متوسط اسعار سلة الرقم القياسي لاسعار المستهلك في عام 2010\ بالدرهم

Groups of Commodities & Services	Dec ديسمبر	Nov نوفمبر	Oct اكتوبر	Sep سبتمبر	Aug اغسطس	Jul يوليو	Jun يونيو	May مايو	Apr ابريل	Mar مارس	Feb فبراير	Jan يناير	مجموعات السلع والخدمات	COICOP Classification
Value of Gas Consumption													قيمة استهلاك الغاز	045101
Capacity of 25 Lbs / Cylinder	21.0	21.0	21.0	21.0	21.0	21.0	21.0	21.0	21.0	21.0	21.0	21.0	سعة 25 رطل / اسطوانة	
Liquid Fuel (Kerosene / Jazz ... etc.)													الوقود السائل (كيروسين / جاز ... الخ)	045102
Kerosene - Gold 396 Eckel G.	20.0	20.0	20.0	20.0	20.0	20.0	20.0	20.0	20.0	20.0	20.0	20.0	كيروسين - جولد ايكل 396 غ	
Dry or Solid Fuel (Sulfur / Wood / Coal / Wax ... etc.)													الوقود الجاف او الصلب (كبريت / خشب / فحم / شمع ... الخ)	045103
Coal Zadgi / 100 Pieces / Uae	8.0	8.0	8.0	8.0	8.0	8.0	8.0	8.0	8.0	8.0	8.0	8.0	فحم زدجي / اماراتي 100 حبة	
Palace of the Desert / 4 Km / Oman	8.6	8.6	8.6	8.6	8.6	8.6	8.6	8.6	8.6	8.6	8.6	8.6	قصر الصحراء / كيلو 4 عمان	
Coal Somali / 9 K / Somalia	20.6	20.6	20.6	20.6	20.6	20.6	20.6	20.6	20.6	20.6	20.6	20.6	فحم صومالي / 9 كيلو	
Coal Gold / Circular / 100 Pieces / Uae	18.0	18.0	18.0	18.0	18.0	18.0	18.0	18.0	18.0	18.0	18.0	18.0	فحم الذهب / شكل دائري / 100 قطعة / الامارات	
Kingly Coal / Coal Flammable / 100 Pieces / Uae	10.0	10.0	10.0	10.0	10.0	10.0	10.0	10.0	10.0	10.0	10.0	10.0	فحم ملوكي / فحم سريع الاشتعال / 100 قطعة / الامارات	
Equipment and Household Equipment and Routine Maintenance of Houses													التجهيزات والمعدات المنزلية واعمال الصيانة الاعتيادية للبيوت	5
Furniture and Fixtures, Carpets and Other Furnishings From the Ground													الاثاث والتجهيزات والسجاد وغيره من مفروشات الارض	51
Furniture and Fixtures													الاثاث والتجهيزات	511
Bedroom													غرفة نوم	051101
Bedroom / Double / 6 Doors Wardrobe + Dresser / Malaysia	4500.0	4500.0	4500.0	4500.0	4500.0	4500.0	4500.0	4500.0	4500.0	4500.0	4500.0	4500.0	غرفة نوم / دبل / 6 ابواب للخزانة / تسريحة / ماليزيا	
Bedroom / Double / 6 Doors Wardrobe + Dresser and a Chair / Malaysia	4600.0	4600.0	4600.0	4600.0	4600.0	4600.0	4600.0	4600.0	4600.0	4600.0	4600.0	4600.0	غرفة نوم / دبل / 6 ابواب للخزانة / تسريحة و كرسي / ماليزيا	
Bedroom / Double / 6 Doors Wardrobe + Dresser / Italy	8500.0	8500.0	8500.0	8500.0	8500.0	8500.0	8500.0	8500.0	8500.0	8500.0	8500.0	8500.0	رفة نوم / دبل / 6 ابواب للخزانة / تسريحة / ايطاليا	
Living Room													غرفة جلوس	051102
Sets Seating / Canvas / Mario / Sofa 3 Seats + Two + Seat / Uae	4000.0	4000.0	4000.0	4000.0	4000.0	4000.0	4000.0	4000.0	4000.0	4000.0	4000.0	4000.0	طقم جلوس / قماش ماريو / 1+2+3	
Sets Seating / Canvas / Rimini / Sofa 3 Seats + Two + Seat / Uae	5300.0	5300.0	5300.0	5300.0	5300.0	5300.0	5300.0	5300.0	5300.0	5300.0	5300.0	5300.0	طقم جلوس / قماش ريميني / 1+2+3	
Sets Seating / Leather / Targu / Sofa 3 Seats + Two + Seat / Uae	4000.0	4000.0	4000.0	4000.0	4000.0	4000.0	4000.0	4000.0	4000.0	4000.0	4000.0	4000.0	طقم جلوس / جلد تارجو / 1+2+3	

Monthly Average Price of the CPI Basket in 2010\ AED

متوسط اسعار سلة الرقم القياسي لاسعار المستهلك في عام 2010 بالدرهم

Groups of Commodities & Services	Dec	Nov	Oct	Sep	Aug	Jul	Jun	May	Apr	Mar	Feb	Jan	مجموعات السلع والخدمات	COICOP Classification
	ديسمبر	نوفمبر	اكتوبر	سبتمبر	اغسطس	يوليو	يونيو	مايو	ابريل	مارس	فبراير	يناير		
Dining Room													غرفة طعام كاملة	051103
Set / 6 Chairs + Round Table / Malaysia	7000.0	7000.0	7000.0	7000.0	7000.0	7000.0	7000.0	7000.0	7000.0	7000.0	7000.0	7000.0	طقم/6كراسي+ طاولة دائرية/ ماليزيا	
Beds (Wooden and Metal)													سرير (خشبي ومعدنية)	051104
Bed / Iron Wood / 150 x 170 Cm / One Person / Uae	90.0	90.0	90.0	90.0	90.0	90.0	90.0	90.0	90.0	90.0	90.0	90.0	سرير خشبي/شخص واحد/ الامارات	
Bed Noresund / Metal / Double / China	800.0	800.0	800.0	800.0	800.0	800.0	800.0	800.0	800.0	800.0	800.0	800.0	سرير noresund/معدني/دبل/ الصين	
Different Kinds of Tables													طاولات بأنواعها	051105
Desk / Personal	2800.0	2800.0	2800.0	2800.0	2800.0	2800.0	2800.0	2800.0	2800.0	2800.0	2800.0	2800.0	طاولة مكتب شخصي	
Desk / Jonas	1400.0	1400.0	1400.0	1400.0	1400.0	1400.0	1400.0	1400.0	1400.0	1400.0	1400.0	1400.0	طاولة مكتب jonas	
Different Kinds of Chairs													كراسي بأنواعها	051106
Office Chair / Leather / Wheel	420.0	420.0	420.0	420.0	420.0	420.0	420.0	420.0	420.0	420.0	420.0	420.0	كرسي/جلد/بعجل allak /	
Chair / Plastic / China	30.0	30.0	30.0	30.0	30.0	30.0	30.0	30.0	30.0	30.0	30.0	30.0	كرسي/قماش بعجل jerrick /	
Wardrobe													خزانات	051107
Wooden Wardrobe / 2 Door / Malaysia	1600.0	1600.0	1600.0	1600.0	1600.0	1600.0	1600.0	1600.0	1600.0	1600.0	1600.0	1600.0	خزانة ثياب خشبي/بايين / ماليزيا	
Wooden Wardrobe / 3 Door / Malaysia	2500.0	2500.0	2500.0	2500.0	2500.0	2500.0	2500.0	2500.0	2500.0	2500.0	2500.0	2500.0	خزانة خشب/3 باب/ماليزيا	
Curtains													الستائر	051108
Curtains / Canvas Kawthar / Size M	30.0	30.0	30.0	30.0	30.0	30.0	30.0	30.0	30.0	30.0	30.0	30.0	ستائر/قماش الكوثر/المقاس متر	
Curtains / Canvas Manchester/ Size M	30.0	30.0	30.0	30.0	30.0	30.0	30.0	30.0	30.0	30.0	30.0	30.0	ستائر/قماش مانشستر/المقاس متر	
Curtains / Canvas Kilani / Size M	20.0	20.0	20.0	20.0	20.0	20.0	20.0	20.0	20.0	20.0	20.0	20.0	ستائر/قماش الكيلاني/المقاس متر	
Carpet and Other Ground Covers (D)													السجاد وغيره من أغطية الارض (D)	512
Carpet													سجاد	051201
Carpets Supernova / Size 1.40 x 2.00 M / China	699.0	699.0	699.0	699.0	699.0	699.0	699.0	699.0	699.0	699.0	699.0	699.0	سجاد سوبر نوبا/ المقاس 140x200 بالمتر/الصين	
Atlanta Carpet / Size 1.60 x 2.35 M / Egypt	249.0	249.0	249.0	249.0	249.0	249.0	249.0	249.0	249.0	249.0	249.0	249.0	سجاد اتلانطا/ مقاس 160x235 بالمتر/مصر	
Carpet Leila / Size 1.20 1.80 M / Turkey	599.0	599.0	599.0	599.0	599.0	599.0	599.0	599.0	599.0	599.0	599.0	599.0	سجاد ليلي/المقاس 120x180 بالمتر/تركيا	

Monthly Average Price of the CPI Basket in 2010\ AED

متوسط اسعار سلة الرقم القياسي لاسعار المستهلك في عام 2010 بالدرهم

Groups of Commodities & Services	Dec	Nov	Oct	Sep	Aug	Jul	Jun	May	Apr	Mar	Feb	Jan	مجموعات السلع والخدمات	COICOP Classification
	ديسمبر	نوفمبر	اكتوبر	سبتمبر	اغسطس	يوليو	يونيو	مايو	ابريل	مارس	فبراير	يناير		
Household Textiles													المنسوجات البيتية	52
Household Textiles (Sd)													المنسوجات البيتية (SD)	520
Household Textiles Mattresses (Cotton / Sponge / Spring, etc. ...)													مراتب (قطن/اسفنج/سبرنج..الخ)	05201
Mattresse Cotton / Single / Size 90 x 190 x 8 Cm / Pakistan	55.0	55.0	55.0	55.0	55.0	55.0	55.0	55.0	55.0	55.0	55.0	55.0	مرتبه قطن/ مفرد/ - المقاس 90x190x8 باكستان	
Mattresse Cotton / Single / Size 90 x 190 x 9 Cm / Sharjah	65.0	65.0	65.0	65.0	65.0	65.0	65.0	65.0	65.0	65.0	65.0	65.0	مرتبه اسفنج/مفرد/المقاس 90x190x9 الشارقة	
Spring / Prestige Single / Size 90 x 190 Cm / Sharjah	145.0	145.0	145.0	145.0	145.0	145.0	145.0	145.0	145.0	145.0	145.0	145.0	مرتبه اسبرنج/برستيچ مفرد/-/ 90x190 الشارقة	
Blankets and Sheets													البطانيات والأغطية	05202
Blanket Single / Size 160 x 220 Cm / Korea	80.0	80.0	80.0	80.0	80.0	80.0	80.0	80.0	80.0	80.0	80.0	80.0	بطانيه مفرد/المقاس 160x220 كوريا	
Blanket Double / Size 220 x 240 Cm / Korea	135.0	135.0	135.0	135.0	135.0	135.0	135.0	135.0	135.0	135.0	135.0	135.0	بطانيه مجوز/المقاس 220x240 كوريا	
Blanket Double / Size 220 x 240 Cm / Spain	170.0	170.0	170.0	170.0	170.0	170.0	170.0	170.0	170.0	170.0	170.0	170.0	بطانيه مجوز/المقاس 220x240 اسبانيا	
Pillows and Cushions													مخدات ومساند	05203
Pillow Fulla / Uae	10.0	10.0	10.0	10.0	10.0	10.0	10.0	10.0	10.0	10.0	10.0	10.0	وسادة فلة/الامارات	
Pillow Samarai / America	30.0	30.0	30.0	30.0	30.0	30.0	30.0	30.0	30.0	30.0	30.0	30.0	وسادة سمري/امريكا	
Bed Cover													شراشف	05204
Bed Cover Sana / Single / Size 160 x 220 Cm / Brazil	18.0	18.0	18.0	18.0	18.0	18.0	18.0	18.0	18.0	18.0	18.0	18.0	شرشف سنا/مفرد/ المقاس 160x220 الصنع البرازيل	
Bed Cover Dream / Double / Size 206 x 250 Cm / Brazil	40.0	40.0	40.0	40.0	40.0	40.0	40.0	40.0	40.0	40.0	40.0	40.0	شرشف دريم/مجزو/المقاس 206x250 الصنع البرازيل	
Bed Cover Gould White / Single / Size 160 x 220 Cm / Pakistan	15.0	15.0	15.0	15.0	15.0	15.0	15.0	15.0	15.0	15.0	15.0	15.0	شرشف وايت فولد/مفرد/ المقاس 160x220 الصنع باكستان	
Home Appliances													الاجهزة المنزلية	53
Major Home Appliance, Whether Electrical or Non-Electric (D)													الاجهزة المنزلية الرئيسية سواء كهربائية أو غير كهربائية (D)	531
Electric Refrigerator and Freezer													ثلاجة كهربائية وفريزر	053101
Refrigerator / Lg / Capacity of 430 Liters / White / Number of Section 2 / Korea	1619.0	1619.0	1619.0	1619.0	1619.0	1619.0	1499.0	1499.0	1499.0	1539.0	1539.0	1539.0	ثلاجة/LG/السعة 460 لتر/ عدد الباب 2/ كوريا	

Monthly Average Price of the CPI Basket in 2010\ AED

متوسط اسعار سلة الرقم القياسي لاسعار المستهلك في عام 2010 بالدرهم

Groups of Commodities & Services	Dec	Nov	Oct	Sep	Aug	Jul	Jun	May	Apr	Mar	Feb	Jan	مجموعات السلع والخدمات	COICOP Classification
	ديسمبر	نوفمبر	اكتوبر	سبتمبر	اغسطس	يوليو	يونيو	مايو	ابريل	مارس	فبراير	يناير		
Refrigerator / 14 Feet / Samsung / Model Xiode # Rt411masw / Korea	1399.0	1399.0	1400.0	1439.0	1439.0	1399.0	1439.0	1439.0	1439.0	1439.0	1439.0	1439.0	ثلاجة / 14 قدم / سامسونج / كوريا	
Washing Machine and Clothes Dryer													غسالة ونشافة ملابس	053102
Washing Machine / Super General / Capacity 5 Kg / Model Sg - W 1000 / Korea	1055.0	1055.0	1055.0	1055.0	1055.0	1029.0	1029.0	1029.0	1029.0	1029.0	1029.0	1029.0	غسالة ملابس / سوبر جنرال / 5 كغ / 600 اري ام / كوريا	
Semi-Automatic Washing Machine / Capacity 7 Kg / 2 Basins / Toshiba / Korea	625.0	625.0	625.0	625.0	625.0	599.0	575.0	575.0	575.0	575.0	575.0	575.0	غسالة ملابس شبة اوتوماتيكية / سعة 7 كيلو / حوضين / توشيبا / كوريا	
Air Conditioning (Kinds)													أجهزة تكييف الهواء (بأنواعها)	053103
Air Conditioning / Samsung / Model 1198A Wt18 / Ton and a Half / Korea	1199.0	1199.0	1190.0	1199.0	1199.0	1199.0	1190.0	1190.0	1190.0	1190.0	1190.0	1190.0	مكيف هواء / سامسونج / طن و نصف / كوريا	
Central Air Conditioning / Lg / Sbelt / Model S180gc / Ton and a Half / Korea	1899.0	1899.0	1899.0	1899.0	1899.0	2049.0	1999.0	1999.0	1999.0	2099.0	2099.0	2099.0	مكيف هواء مركزي LG / طن و نصف / كوريا	
Different Kinds of Stoves and Ovens													مواقف وأفران بأنواعها	053104
Stove / 4 Stoves / Size 55 x 55 Cm / Sawyer, General / Model Sgbh 50605 - 699 Dns / Italy	789.0	789.0	789.0	789.0	789.0	789.0	755.0	755.0	755.0	755.0	755.0	755.0	غاز / 4 مواقف / 55x55 / سوبر جنرال / ايطاليا	
Stove / Stoves, 4 + Two New Presses, Power / Size 90 x 60 Cm / Siemen / Model Hq-19651 / Italy	2849.0	2849.0	2849.0	2999.0	2999.0	2999.0	2790.0	2790.0	2790.0	2790.0	2790.0	2790.0	غاز / 4 مواقف + مكيسين كهرباء // 19651-HQ-90x60 / ايطاليا SIEMENS	
Vacuum Cleaners													مكائن كهربائية	053105
Vacuum Cleaner / Sharp / Effort Ec7314 / 1400 Watts / Japan	269.0	269.0	269.0	249.0	249.0	249.0	249.0	249.0	249.0	179.0	179.0	179.0	مكنسة كهربائية / شارب / 1400 واط / اليابان	
Vacuum Cleaner / Hitachi Cv960 / 2000 / W / Japan	399.0	399.0	399.0	425.0	425.0	425.0	399.0	399.0	399.0	415.0	415.0	415.0	مكنسة كهربائية / هيتاشي / 2000 واط / اليابان	
Small Electric Household Appliances (Sd)													الاجهزة المنزلية الكهربائية الصغيرة (SD)	532
Mixing and Grinding Machines, Electric													آلات خلط وطحن كهربائية	53201
Mixer Juice / National / Japan	129.0	129.0	129.0	129.0	129.0	129.0	129.0	129.0	129.0	129.0	129.0	129.0	خلاط عصير / ناشونال / اليابان	
Food Mixer / Moulinex / Full Size / France	599.0	599.0	599.0	599.0	599.0	599.0	599.0	599.0	599.0	599.0	599.0	599.0	خلاطة طعام / مولينكس / كامل القطع / فرنسا	

Monthly Average Price of the CPI Basket in 2010\ AED

متوسط اسعار سلة الرقم القياسي لاسعار المستهلك في عام 2010\بالدرهم

Groups of Commodities & Services	Dec	Nov	Oct	Sep	Aug	Jul	Jun	May	Apr	Mar	Feb	Jan	مجموعات السلع والخدمات	COICOP Classification
	ديسمبر	نوفمبر	اكتوبر	سبتمبر	اغسطس	يوليو	يونيو	مايو	ابريل	مارس	فبراير	يناير		
Glassware, Tableware and Household Items	الادوات الزجاجية وادوات المائدة والادوات المنزلية												54	
Glassware, Tableware and Household Items (Sd)	الادوات الزجاجية وادوات المائدة والادوات المنزلية (SD)												540	
Household Utensils, Metal (Aluminum / Tefal / AstanIstel)	أواني منزلية معدنية (المنيوم/ تيفال/ استنلس ستيل)												05401	
Cooker / Tefal / Size 30 Cm / France	180.0	180.0	180.0	180.0	180.0	180.0	145.0	145.0	145.0	145.0	145.0	145.0	طنجرة تيفال/المقاس 30 /الصنع فرنسا	
Aluminum Cooker / Sotks / 4 Inch Size / India	65.0	65.0	65.0	65.0	65.0	80.0	80.0	80.0	80.0	80.0	80.0	80.0	طنجرة المونيوم سوتكس / المقاس 4/الصنع الهند	
Utensils and Household Utensils of Glass	أواني وأدوات منزلية من الزجاج												05402	
Cooker Heating Circular / Glass Lock / Hguv / Size 2500 MI / Chile	95.0	95.0	95.0	95.0	95.0	95.0	34.0	34.0	34.0	34.0	34.0	34.0	حراره دائريه GLASS LOCK المقاس 2500ML HGUUV /الصنع الهند	
Glass Teapot With Filter / Size 20200 MI / China	30.0	30.0	30.0	30.0	30.0	30.0	30.0	30.0	30.0	30.0	30.0	30.0	ايريق شاي زجاجي مع فلتر/ المقاس 20200ML/الصنع الصين	
Household Utensils of Melamine and Plastic	أواني منزلية من الميلامين والبلاستيك												05403	
Rounded Bowl / Size 20 Cm / Thailand	7.0	7.0	7.0	7.0	7.0	7.0	7.0	7.0	7.0	7.0	7.0	7.0	صحن مدور/ المقاس 20 سم / الصنع تايلاند	
Tea Cups / Half Dersn of Melamine / Model of Omonark / Size Large / Thailand	50.0	50.0	50.0	50.0	50.0	53.0	50.0	50.0	50.0	50.0	50.0	50.0	اكواب شاي/نصف درزن من الميلامين/موديل لومونارك/ المقاس كبير / تايلاند	
Knives, Forks and Spoons	سكاكين وشوك وملاعق												05404	
Spoon / Steel / 12 Grain / China	10.0	10.0	10.0	10.0	10.0	10.0	10.0	10.0	10.0	10.0	10.0	10.0	ملاعق سفرة/ستلستيل/12 / الصين	
Knives / Steel / 12 Grain / Japan	24.0	24.0	24.0	24.0	24.0	25.0	24.0	24.0	24.0	24.0	24.0	24.0	سكاكين/ستلستيل/12/اليابان	
Accessories Houses and Gardens	أدوات ومعدات المنازل والحدائق												55	
Small Tools and Miscellaneous Accessories (Sd)	الادوات الصغيرة واللواحق المتنوعة (SD)												55201	
Lamps	مصابيح كهربائية												0552	
Classic Lamp / 60 Watt / Indonesia	1.0	1.0	1.0	1.0	1.0	1.0	1.0	1.0	1.0	1.0	1.0	1.0	مصباح كلاسيك/60 وات/ اندونيسيا	
Lamp Generalelktreck / 40 Watt / Hungary	1.0	1.0	1.0	1.0	1.0	1.0	1.0	1.0	1.0	1.0	1.0	1.0	مصباح جينرال الكترك/40وات/ هولندا	

Monthly Average Price of the CPI Basket in 2010\ AED

متوسط اسعار سلة الرقم القياسي لاسعار المستهلك في عام 2010 بالدرهم

Groups of Commodities & Services	Dec	Nov	Oct	Sep	Aug	Jul	Jun	May	Apr	Mar	Feb	Jan	مجموعات السلع والخدمات	COICOP Classification
	ديسمبر	نوفمبر	اكتوبر	سبتمبر	اغسطس	يوليو	يونيو	مايو	ابريل	مارس	فبراير	يناير		
Lighting Batteries													بطاريات الإضاءة	0552
A Small Battery / Afridi / 4 Pills / Singapore	3.5	3.5	3.5	3.5	3.5	3.5	3.5	3.5	3.5	3.5	3.5	3.5	بطارية صغيرة/افريدي/4 حبات / سنغافورة	
A Small Battery / Type Dorisl / Tablets / European Union	1.0	1.0	1.0	1.0	1.0	1.0	1.0	1.0	1.0	1.0	1.0	1.0	بطارية صغيرة/نوع دوريسل / حيتان/الاتحاد الاوربي	
Goods and Services Used in the Normal Household Maintenance	السلع والخدمات المستعملة في عمليات الصيانة المنزلية الاعتيادية												56	
Non-Durable Household Goods (Nd)	السلع المنزلية غير المعمرة (ND)												561	
Different Kinds of Laundry Soap													صابون الغسيل بأنواعه	056101
Soap Fa / Size Large / 175 G / Saudi Arabia	2.8	2.8	2.8	2.8	2.8	2.8	3.0	2.8	2.8	2.8	2.8	2.8	صابون فا/الحجم كبير كيلو 2.5 / السعودية	
Lux Soap / Size Large / 175 G / Saudi Arabia	3.0	3.0	3.0	3.0	3.0	3.0	3.0	3.0	3.0	3.0	3.0	3.0	صابون لوكس/الحجم كبير 175 جرام/السعودية	
Ariel Auto / Original / 2 Kilo / Saudi Arabia	19.7	19.7	19.7	19.7	19.7	19.7	19.7	19.7	19.7	19.7	19.7	19.7	اريال اتوماتك-اورجينال كيلو 2 / السعودية	
Disinfectants and Pesticides													المطهرات والمبيدات	056102
Insecticide /Bifbaf of Insects Creeping / 400 MI / Sharjah	10.7	10.7	10.7	10.7	10.7	8.5	13.0	11.9	11.9	11.9	11.9	11.9	مبيد حشرات/بيف باف/400م/الشارقة	
Disinfectant / Dettol / 750 MI / Bottle / Sharjah	19.4	19.4	19.4	19.4	19.4	19.4	19.4	17.5	17.5	17.5	17.5	17.5	مطهر/ديتول/750 ملي جرام/ زجاجة/دبي	
Fresheners and Air Refreshers													معطرات وملطفات الجو	056103
Air Freshener / Ambi Pur / Roses / 300 MI / Lebanon	7.4	7.4	7.4	7.4	7.4	7.4	7.4	7.6	7.6	7.6	7.6	7.6	معطر الجو/Ambi pur/رائحة الورد 300 ملي/الشارقة	
Air Freshener / Air Wick / 300 MI / Oman	9.0	9.0	9.0	9.0	9.0	9.0	9.0	7.9	7.9	7.9	7.9	7.9	معطر الجو /AIR WICK/300 ملي	
Polishes for Flooring and Footwear													مواد تلميع الأرضيات والأحذية	056104
Article Polishing Floors / Cooperation / 4 Liter / Uae	6.0	6.0	6.0	6.0	6.0	6.0	6.0	6.0	6.0	6.0	6.0	6.0	مادة تلميع ارضيات/التعاون/4لتر /الامارات	
Article Polishing Unitary / Kiwi / 75 MI / Black / Liquid / China	5.8	5.8	5.8	5.8	5.8	5.8	5.8	5.8	5.8	5.8	5.8	5.8	مادة تلميع احذية/كيوي/75 مل /الصين	
Other (Hand Brooms ... etc.)													أخرى (المكانس اليدوية... الخ)	056105
1 Tonkitia Brisky Color	12.0	12.0	12.0	12.0	12.0	12.0	12.0	12.0	12.0	12.0	12.0	12.0	1 TONKITIA BRISKY COLOR	
1 Kaila	10.0	10.0	10.0	10.0	10.0	10.0	10.0	10.0	10.0	10.0	10.0	10.0	1 KAILA	

Monthly Average Price of the CPI Basket in 2010\ AED

متوسط اسعار سلة الرقم القياسي لاسعار المستهلك في عام 2010\ بالدرهم

Groups of Commodities & Services	Dec	Nov	Oct	Sep	Aug	Jul	Jun	May	Apr	Mar	Feb	Jan	مجموعات السلع والخدمات	COICOP Classification
	ديسمبر	نوفمبر	اكتوبر	سبتمبر	اغسطس	يوليو	يونيو	مايو	ابريل	مارس	فبراير	يناير		
Domestic Service													الخدمات المنزلية وخدمات المنازل (S)	562
The Salaries of Domestic Servants and Nannies													أجور الخدم والمربيات	056201
Philippine Servant Salary	750.0	750.0	750.0	750.0	750.0	750.0	700.0	700.0	700.0	700.0	700.0	700.0	راتب خدامة فلبينية	
Ethiopian Servant Salary	700.0	700.0	700.0	700.0	600.0	600.0	600.0	600.0	600.0	600.0	600.0	600.0	راتب خدامة اثيوبية	
Indonesia Servant Salary	750.0	750.0	750.0	750.0	700.0	700.0	700.0	700.0	700.0	700.0	700.0	700.0	راتب خدامة اندونيسية	
Nepalese Servant Salary	700.0	700.0	700.0	700.0	700.0	700.0	600.0	600.0	600.0	600.0	600.0	600.0	راتب خدامة نيبالية	
Health													الصحة	6
Products and Devices and Medical Equipment													المنتجات والاجهزة والمعدات الطبية	61
Pharmaceutical Products (Nd)													المنتجات الصيدلانية (ND)	611
Medicines and Vitamins													أدوية وفيتامينات	061101
Grain Anti-Colic / Ascoppinal / Grain / Galfar Emirates	8.5	8.5	8.5	8.5	8.5	8.5	8.5	8.5	8.5	8.5	8.5	9.5	اسكوبينال حيوب مضاد للمغص حيوب/ جلفار الامارات	
Grains of the Ulcer / Nikseyoum / 20 G / Sweden	79.5	79.5	79.5	79.5	79.5	79.5	79.5	79.5	79.5	79.5	79.5	79.5	نيكسيوم للقرحة 20 جرام/السويد	
Grains of Heat / Telinol / 24 Grain / America	7.0	7.0	7.0	7.0	7.0	7.0	7.0	7.0	7.0	7.0	7.0	7.0	تلنول حيوب للحرارة 24 حبة/ امريكا	
Grains for the Pressure / Norvsk / 5 G / 30 Grain / America	106.5	106.5	106.5	106.5	106.5	106.5	106.5	106.5	106.5	106.5	106.5	106.0	نورفسك حيوب للضغط - 5 جرام 30 حبة/امريكا	
Grains of High Pressure / Tinrmin / 50 G / Package / 28 Capsules / United Kingdom	37.5	37.5	37.5	37.5	37.5	37.5	37.5	37.5	37.5	37.5	37.5	37.0	تينرمين للضغط المرتفع 50 جرام عبوه 28 كبسولة/المملكة المتحدة	
Grain Antibiotic / Amoksil / Beans 500 Grams / United Kingdom	69.0	69.0	69.0	69.0	69.0	69.0	69.0	69.0	69.0	69.0	69.0	69.0	اموكسيل مضاد حيوي حيوب 500 /المملكة المتحدة	
Grain Stomach Cramps / Baskopan / 10 Grams / Germany	13.0	13.0	13.0	13.0	13.0	13.0	13.0	13.0	13.0	13.0	12.5	12.5	باسكوبان تقلصات المعدة 10 جرام/المانيا	
Cough Syrup / Amdermin / Bottle 125 MI / Julfar UAE / Uae	7.0	7.0	7.0	7.0	7.0	7.0	7.0	7.0	7.0	7.0	7.0	7.0	امدرمين شراب للسعال زجاجه 125 ملل/ جلفار الامارات	
Grain Sedative / Panadol / MI 50 G / Taqi / 96 Love / Ireland	14.5	14.5	14.5	14.5	14.5	14.5	14.5	14.5	14.5	14.5	14.5	14.5	بنادول حبه - مسكن 500مليجرام عبوه 96 حبه/ايرلندا	
Grain Diabetes / Jlukovaj / 500 G / France	14.5	14.5	14.5	14.5	14.5	14.5	14.5	14.5	14.5	14.5	14.5	14.5	جلوكوفاج للسكري 500 جرام/ فرنسا	

Monthly Average Price of the CPI Basket in 2010\ AED

متوسط اسعار سلة الرقم القياسي لاسعار المستهلك في عام 2010 /بالدرهم

Groups of Commodities & Services	Dec ديسمبر	Nov نوفمبر	Oct اكتوبر	Sep سبتمبر	Aug اغسطس	Jul يوليو	Jun يونيو	May مايو	Apr ابريل	Mar مارس	Feb فبراير	Jan يناير	مجموعات السلع والخدمات	COICOP Classification
Antibiotic Cream / Phusid / Denmark	18.0	18.0	18.0	18.0	18.0	18.0	18.0	18.0	18.0	18.0	18.0	18.0	فوسيد..كريم كريم مضاد حيوي /دنمارك	
Grain for the Pockets of Nasal and Cold / Edvail Cold Land Senias / Canada	17.0	17.0	17.0	17.0	17.0	17.0	17.0	17.0	17.0	17.0	17.0	17.0	ادفايل كولد اند سينياس للجيوب الانفية والترشيب/كندا	
Gel Analgesic / Voltaren Amgel / 50 G / Switzerland	31.0	31.0	31.0	31.0	31.0	31.0	31.0	31.0	31.0	31.0	31.0	31.0	فولتارين امجل جل مسكن للألم 50ج /سويسرا	
Other Pharmaceutical Products													منتجات صيدلانية أخرى	061102
(Cotton) Uk / 100 Gltan Roll	10.0	10.0	10.0	10.0	10.0	10.0	10.0	10.0	10.0	10.0	10.0	10.0	uk/100 غلته (قطن)	
(Cotton) 500G Sensecure Uk	13.0	13.0	13.0	13.0	13.0	13.0	13.0	13.0	13.0	13.0	13.0	13.0	UK/ 250G sensecure (قطن)	
(Cotton) /200G /Prin Gllen Bello Uk	10.0	10.0	10.0	10.0	10.0	10.0	10.0	10.0	10.0	10.0	10.0	10.0	UK /200g /PRIN GLLN BELLO (قطن)	
(Cotton) Pands 80/Bella Cootton (Netherlands)	13.0	13.0	13.0	13.0	13.0	13.0	13.0	13.0	13.0	13.0	13.0	13.0	pands 80/Bella cootton(هولندا) (قطن)	
(Cotton) Pands 40/Bella Cootton (Netherlands)	7.0	7.0	7.0	7.0	7.0	7.0	7.0	7.0	7.0	7.0	7.0	7.0	pands 40/Bella cootton(هولندا) (قطن)	
(Cotton) /500G/Absorrrent Cotton Wool /Sensecure Uk	20.0	20.0	20.0	20.0	20.0	20.0	20.0	20.0	20.0	20.0	20.0	20.0	UK /500G/Absorrrent cotton wool /sensecure (قطن)	
Thermometer /Omron Digtel Thermometer Uk	25.0	25.0	25.0	25.0	25.0	25.0	25.0	25.0	25.0	25.0	25.0	25.0	UK /Omron DIGTEL (الترمومتر) THERMEMETE	
Thermometer / Max Digtel / Uk	25.0	25.0	25.0	25.0	25.0	25.0	25.0	25.0	25.0	25.0	25.0	25.0	UK / MAX DIGTEL (الترمومتر)	
Thermometer /Mercriel /Uk	12.0	12.0	12.0	12.0	12.0	12.0	12.0	12.0	12.0	12.0	12.0	12.0	UK / MERCRIEL (الترمومتر)	
First Aid Bags / Hms Firstaiel / Uk	50.0	50.0	50.0	50.0	50.0	50.0	50.0	50.0	50.0	50.0	50.0	50.0	UK/ HMS FIRSTAIEL (شنط)	
First Aid Bags / Firstaiel Kt /Italy	25.0	25.0	25.0	25.0	25.0	25.0	25.0	25.0	25.0	25.0	25.0	25.0	ITALY / FIRSTAIEL KT (شنط)	
First Aid Bags / Firstaiel Kt /Uk	40.0	40.0	40.0	40.0	40.0	40.0	40.0	40.0	40.0	40.0	40.0	40.0	UK /PRMI FRRSTAIID BAG (شنط الأسعاف)	
Therapeutic Appliances and Equipment (D)													الاجهزة والمعدات العلاجية (D)	613
Eyeglasses and Lenses													النظارات الطبية والعدسات اللاصقة	061301
Frame Glasses / Vogue / Italy	460.0	460.0	460.0	460.0	460.0	460.0	460.0	460.0	460.0	460.0	460.0	460.0	إطار نظارة طبية/VOGUE/ايطاليا	
Glasses / Frame + Lens / Italy	730.0	730.0	730.0	730.0	730.0	730.0	730.0	730.0	730.0	730.0	730.0	730.0	نظارة طبية (اطار + عدسة) ايطاليا	

Monthly Average Price of the CPI Basket in 2010\ AED

متوسط اسعار سلة الرقم القياسي لاسعار المستهلك في عام 2010 /بالدرهم

Groups of Commodities & Services	Dec	Nov	Oct	Sep	Aug	Jul	Jun	May	Apr	Mar	Feb	Jan	مجموعات السلع والخدمات	COICOP Classification
	ديسمبر	نوفمبر	اكتوبر	سبتمبر	اغسطس	يوليو	يونيو	مايو	ابريل	مارس	فبراير	يناير		
Outpatient Services													خدمات المرضى الخارجيين	62
Medical Services (S)													الخدمات الطبية (S)	621
Doctors Fees													مصاريف أطباء	062101
Gynecologist / First Visit To Open a File	300.0	300.0	300.0	300.0	300.0	300.0	300.0	300.0	300.0	300.0	300.0	300.0	طبيب نساء / اول زيارة مع فتح ملف كشف	
General Practitioner / First Visit To Open a File	200.0	200.0	200.0	200.0	200.0	200.0	200.0	200.0	200.0	200.0	200.0	200.0	طبيب عام / اول زيارة مع فتح ملف كشف	
A Specialist Doctor / First Visit To Open a File	250.0	250.0	250.0	250.0	250.0	250.0	250.0	250.0	250.0	250.0	250.0	250.0	طبيب مختص / اول زيارة مع فتح ملف كشف	
Dental Services (S)													خدمات طب الاسنان (S)	622
Dental Expenses Including the Costs of Dentures													مصاريف أطباء الأسنان شاملة تكاليف الأسنان الصناعية	062201
Expenses To Take Off One Tooth	100.0	100.0	100.0	100.0	100.0	100.0	100.0	100.0	100.0	100.0	100.0	100.0	اجرة خلع (ضرس - وسن) واحد	
Expenses of One Tooth Fillings / Dental Clinics Government	75.0	75.0	75.0	75.0	75.0	75.0	75.0	75.0	75.0	75.0	75.0	75.0	عبادة اسنان حكومية - اجرة حشو الضرس واحد	
Paramedical Services (S)													الخدمات شبه الطبية (S)	623
Expenses of Medical Tests and X-Ray													مصاريف التحاليل الطبية والأشعة	062301
Routine Urine Test / Check One / Private Hospital	50.0	50.0	50.0	50.0	50.0	50.0	50.0	50.0	50.0	50.0	50.0	50.0	تحليل بول روتيني - مستشفى خاص واحد	
Diabetes Test / Check One / Private Hospital	70.0	70.0	70.0	70.0	70.0	70.0	70.0	70.0	70.0	70.0	70.0	70.0	تحليل سكر - مستشفى خاص واحد	
Test of Blood Hcv / Check One / Private Hospital	300.0	300.0	300.0	300.0	300.0	300.0	300.0	300.0	300.0	300.0	300.0	300.0	تحليل دم سي بي سي - HCV مستشفى خاص واحد	
Ordinary Ray Imaging/ Private Hospital	150.0	150.0	150.0	150.0	150.0	150.0	150.0	150.0	150.0	150.0	150.0	150.0	تصوير اشعة عادية - مستشفى خاص صورته	
Telescope Esophagus / Stomach / One Time / Comprehensive Room	1300.0	1300.0	1300.0	1300.0	1300.0	1300.0	1300.0	1300.0	1300.0	1300.0	1300.0	1300.0	منظار مريء / معدة - شامل الغرفة مرة واحدة	
Hospital Services													خدمات المستشفيات	63
Hospital Services (S)													خدمات المستشفيات (S)	630
Costs of Accommodation and Treatment at Government Hospitals													تكاليف الإقامة والعلاج بالمستشفيات الحكومية	063001
Single Room / Night	990.0	990.0	990.0	990.0	990.0	990.0	990.0	990.0	990.0	990.0	990.0	1000.0	غرفة مفردة / ليلة	

Monthly Average Price of the CPI Basket in 2010\ AED

متوسط اسعار سلة الرقم القياسي لاسعار المستهلك في عام 2010 بالدرهم

Groups of Commodities & Services	Dec	Nov	Oct	Sep	Aug	Jul	Jun	May	Apr	Mar	Feb	Jan	مجموعات السلع والخدمات	COICOP Classification
	ديسمبر	نوفمبر	اكتوبر	سبتمبر	اغسطس	يوليو	يونيو	مايو	ابريل	مارس	فبراير	يناير		
Costs of Accommodation and Treatment / Private Hospital													تكاليف الإقامة والعلاج بالمستشفيات الخاصة	063002
Special / Single Room / One Night	800.0	800.0	800.0	800.0	800.0	800.0	800.0	800.0	800.0	800.0	800.0	800.0	خاص/غرفه مفرده / ليله	
Special / Suite / One Night	2500.0	2500.0	2500.0	2500.0	2500.0	2500.0	2500.0	2500.0	2500.0	2500.0	2500.0	2500.0	خاص/سويت / ليله	
Transport													النقل	7
Purchase of Vehicles													شراء المركبات	71
Cars (D)													السيارات (D)	0711
Private Cars													السيارات الخاصة	071101
Nissan Altima 2.5 / 4 Cylinder / No. 2 / America	91000.0	91000.0	86000.0	86000.0	86000.0	86000.0	87000.0	87000.0	87000.0	87000.0	87000.0	87000.0	نيسان/التيما 2.5/4 سلندر /رقم 2/امريكا	
Nissan Super Safari 4.8 / 8 Cylinder / No. 1 / Japan	295000.0	295000.0	208000.0	208000.0	208000.0	208000.0	208000.0	208000.0	208000.0	208000.0	205000.0	205000.0	نيسان/سوبر سفاري 4.8/8 سلندر /رقم 1/اليابان	
Nissan Armada 5.6 / 8 Cylinder / No. 1 / America	181000.0	181000.0	160000.0	160000.0	160000.0	160000.0	163000.0	163000.0	163000.0	163000.0	165000.0	165000.0	نيسان/ارمادا 5.6/8 سلندر /رقم 1/امريكا	
Toyota / Camry 2.4 / 4 Cylinder / No. 3 / Japan	86000.0	86000.0	86000.0	86000.0	76000.0	76000.0	76000.0	76000.0	81500.0	81500.0	81500.0	81500.0	تويوتا/كامري 2.4/4 سلندر /رقم 3/اليابان	
Toyota / Corolla 1.8 / 4 Cylinder / No. 1 / Japan	71000.0	71000.0	71000.0	71000.0	69000.0	69000.0	69000.0	69000.0	69000.0	69000.0	69000.0	69000.0	تويوتا/كورولا 1.8/4 سلندر /رقم 1/اليابان	
Toyota / Station Wagon / 8 Cylinder / No. 1 / Japan	273000.0	273000.0	264000.0	264000.0	245000.0	245000.0	256500.0	256500.0	264000.0	264000.0	264000.0	264000.0	تويوتا/ستيشن 4.7/8 سلندر /رقم 1/اليابان	
Mercedes / S 500 - 5.5 / 8 Cylinder / Germany	520000.0	529000.0	539000.0	539000.0	519000.0	519000.0	519000.0	519000.0	519000.0	519000.0	519000.0	519000.0	مرسدس /اس 5.5/8 -500 سلندر /المانيا	
Mercedes / S 350 - 3.5 / 6 Cylinder / Germany	425000.0	440000.0	450000.0	450000.0	414000.0	414000.0	419000.0	419000.0	419000.0	419000.0	419000.0	419000.0	مرسدس /اس 3.5/6 -350 سلندر /المانيا	
Mercedes / ML 350 -3.5 / 6 Cylinder / Germany	239000.0	239000.0	262000.0	262000.0	265000.0	265000.0	219000.0	219000.0	219000.0	219000.0	219000.0	219000.0	مرسدس/ام ال 3.5/6 -350 سلندر /المانيا	
Motorcycles (D)													الدراجات النارية (D)	0712
Motorcycles													دراجة نارية	071201
Motorcycle Banchi / 4 Wheels Cc / Color White and Red / Japan	17000.0	17000.0	17000.0	17000.0	19500.0	19500.0	19500.0	19500.0	19500.0	19500.0	19500.0	19500.0	دراجة نارية (بانشي) /4 عجلات سي سي /اللون اسود/اليابان	

Monthly Average Price of the CPI Basket in 2010\ AED

متوسط اسعار سلة الرقم القياسي لاسعار المستهلك في عام 2010\ بالدرهم

Groups of Commodities & Services	Dec	Nov	Oct	Sep	Aug	Jul	Jun	May	Apr	Mar	Feb	Jan	مجموعات السلع والخدمات	COICOP Classification
	ديسمبر	نوفمبر	اكتوبر	سبتمبر	اغسطس	يوليو	يونيو	مايو	ابريل	مارس	فبراير	يناير		
Run Personal Transport Equipment													تشغيل معدات النقل الشخصي	72
Spare Parts and Accessories for Personal Transport Equipment (Sd)													قطع الغيار واللاواق لمعدات النقل الشخصي (SD)	721
Wheels													الإطارات	072101
Bridgestone / Model 205-65-15 / Wheel	380.0	380.0	380.0	380.0	375.0	360.0	360.0	380.0	380.0	380.0	380.0	370.0	بريجستون/250-65-15/اطار	
Dunlop / Model 175-70-14 / Wheel	180.0	180.0	180.0	180.0	175.0	165.0	165.0	185.0	185.0	185.0	185.0	170.0	دنلوب/175-70-14/اطار	
Michelin, Mercedes / Model 15/65/195R - 91H / Wheel	315.0	315.0	315.0	315.0	365.0	310.0	310.0	310.0	310.0	310.0	310.0	300.0	ميشلان للمرسيدس/اطار 15/65/195R - 91H	
Spare Parts													قطع الغيار	072102
Spark Plug / Car Toyota / 8 Cylinder / Value One Spark Plug	30.0	30.0	30.0	30.0	30.0	30.0	30.0	30.0	30.0	30.0	30.0	30.0	بلكات/سيارة تويوتا/8 سلندر/ اربعة بلكات	
Spark Plug / Car Toyota / 6 Cylinder / Value 4 Spark Plug	60.0	60.0	60.0	60.0	60.0	60.0	60.0	60.0	60.0	60.0	60.0	35.0	بلكات/سيارة تويوتا/6 سلندر / اربعة بلكات	
Oil Filter / Toyota Camry	15.0	15.0	15.0	15.0	15.0	15.0	15.0	15.0	15.0	15.0	15.0	12.0	فلتر زيت/سيارة تويوتا كامري	
Batrol Filter / Toyota Camry	200.0	200.0	200.0	200.0	200.0	200.0	200.0	190.0	190.0	190.0	190.0	100.0	فلتر بتترول/سيارة تويوتا كامري	
Air Filter / Toyota Camry	75.0	75.0	75.0	75.0	75.0	75.0	75.0	75.0	75.0	75.0	75.0	70.0	فلتر هواء/سيارة تويوتا كامري	
Brakes Front / Toyota / Set of 4 Pieces	180.0	180.0	180.0	180.0	180.0	180.0	180.0	180.0	180.0	180.0	180.0	170.0	بريك امامي /سيارة تويوتا / طقم 4 قطع	
Rear Brake / Toyota / Set of 4 Pieces	120.0	120.0	120.0	120.0	120.0	120.0	120.0	120.0	120.0	120.0	120.0	120.0	بريك خلفي /سيارة تويوتا/ طقم 4 قطع	
Batteries													بطاريات	072103
Acdelco / 12 Volt 66 Amp / Korea	330.0	330.0	330.0	330.0	330.0	340.0	340.0	320.0	320.0	320.0	320.0	330.0	اي سي دلكو/12 فولت 66 امبير / كوريا	
Acdelco / 12 Volt 132 Amp / Korea	420.0	420.0	420.0	420.0	420.0	420.0	420.0	420.0	420.0	420.0	420.0	420.0	اي سي دلكو/12 فولت 132 امبير / كوريا	
Fuel and Oils and Greases for Personal Transport Equipment (Nd)													الوقود وزيت وشحوم التزيق لمعدات النقل الشخصي (ND)	722
Gasoline													البنزين	072201
Super / 98 Octane / Gallon	1.8	1.8	1.8	1.8	1.7	1.7	1.6	1.6	7.0	6.8	6.8	6.8	ممتاز/98 اوكتين/جالون	
Special / 95 Octane / Gallon	1.7	1.7	1.7	1.7	1.6	1.6	1.5	1.5	6.5	6.3	6.3	6.3	خصوصي/95 اوكتين/جالون	
A+ / 95 /Gallon	1.6	1.6	1.6	1.6	1.5	1.5	1.4	1.4	6.0	5.8	5.8	5.8	ايبلس/95/جالون	

Monthly Average Price of the CPI Basket in 2010\ AED

متوسط اسعار سلة الرقم القياسي لاسعار المستهلك في عام 2010 / بالدرهم

Groups of Commodities & Services	Dec ديسمبر	Nov نوفمبر	Oct اكتوبر	Sep سبتمبر	Aug اغسطس	Jul يوليو	Jun يونيو	May مايو	Apr ابريل	Mar مارس	Feb فبراير	Jan يناير	مجموعات السلع والخدمات	COICOP Classification
Diesel													الديزل	072202
Gas Oil / Diesel / Gallon	2.4	2.4	2.4	2.4	2.2	2.2	2.1	2.1	8.9	8.6	8.6	8.6	غاز اويل/ديزل/ جالون	
Oils													الزيوت	072203
Patrol Engines Oil / Special / Gallon	50.0	50.0	50.0	50.0	50.0	50.0	50.0	50.0	50.0	50.0	50.0	50.0	زيت محركات البترول / خصوصي / جالون	
Diesel Engine Oil / Hpsd / Lulu / Gallon	52.5	52.5	52.5	52.5	52.5	63.0	63.0	63.0	63.0	63.0	63.0	63.0	زيت محركات الديزل/ اللولو/ جالون	
Oil Motorcycles / 2T / Reviks Liter / 2 Liter	14.5	14.5	14.5	14.5	14.5	18.0	18.0	18.0	18.0	18.0	18.0	18.0	زيت الدراجات/ريفتكس لتر/2لتر	
Brake Fluid / They Played a Quarter Liter / Uae	6.0	6.0	6.0	6.0	6.0	6.0	6.0	6.0	6.0	6.0	6.0	6.0	زيت الفرامل / عبوه ربع ليتر/ الامارات	
Gear Oil / Automatic / Gallon / 1 Liter	14.0	14.0	14.0	14.0	14.0	14.0	14.0	14.0	14.0	14.0	14.0	40.0	زيت الكير- الاتوماتيكي/ جالون	
Gear Oil / Normal / Gallon / 1 Liter	14.0	14.0	14.0	14.0	14.0	14.0	14.0	14.0	14.0	14.0	14.0	40.0	زيت الكير- العادي / جالون	
Maintenance and Repair of Personal Transport Equipment (S)													صيانة واصلاح معدات النقل الشخصي (S)	723
Repair and Maintenance Services (Washing / Lubrication ... etc.)													خدمات صيانه وتصليح (غسيل/تنشحيهم... الخ)	072301
Automatic Washing / Car	30.0	30.0	30.0	30.0	30.0	30.0	30.0	30.0	30.0	30.0	30.0	30.0	غسيل اتوماتيك/سيارة	
Handwash / Car 4 x 4	45.0	45.0	45.0	45.0	45.0	45.0	45.0	45.0	45.0	45.0	45.0	45.0	غسيل يدوي /سيارة	
Other Services Related To Personal Transport Equipment (S)													الخدمات الاخرى المتعلقة بمعدات النقل الشخصي (S)	724
Expenditures Education Driving													نفقات تعليم قيادة السيارات	072401
Emirates Institute / Per Hour	50.0	50.0	50.0	50.0	50.0	50.0	50.0	50.0	50.0	50.0	50.0	50.0	معهد الامارات / بالساعة	
Registration Expenses of Personal Transport													مصاريف تسجيل وسائل النقل الشخصية	072402
Registration Fees for Light Vehicles / Camry	200.0	200.0	200.0	200.0	200.0	200.0	200.0	200.0	200.0	200.0	200.0	200.0	رسوم تسجيل مركبة خفيفة كامري/ سياره	
Renewal Fees for Property / Car	100.0	100.0	100.0	100.0	100.0	100.0	100.0	100.0	100.0	100.0	100.0	100.0	رسوم تجديد ملكية / سياره	
Transport Services													خدمات النقل	73
Passenger Transport by Road (S)													نقل الركاب بالطريق البري (S)	732
Transport by Bus													النقل بالحافلات	073201
Bus / Transportation / Inside City	1.0	1.0	1.0	1.0	2.0	2.0	2.0	2.0	2.0	2.0	2.0	2.0	النقل بالحافلات/المواصلات/ داخل المدينة	

Monthly Average Price of the CPI Basket in 2010\ AED

متوسط اسعار سلة الرقم القياسي لاسعار المستهلك في عام 2010\ بالدرهم

Groups of Commodities & Services	Dec	Nov	Oct	Sep	Aug	Jul	Jun	May	Apr	Mar	Feb	Jan	مجموعات السلع والخدمات	COICOP Classification
	ديسمبر	نوفمبر	اكتوبر	سبتمبر	اغسطس	يوليو	يونيو	مايو	ابريل	مارس	فبراير	يناير		
Bus / Transportation / Outside the City	10.0	10.0	10.0	10.0	10.0	10.0	10.0	10.0	10.0	10.0	10.0	10.0	النقل بالحافلات/المواصلات/خارج المدينة	
Transport by Taxi													النقل بالتاكسي	073202
Regular Taxi Transport / Outside the City / Meter	3.5	3.5	3.5	3.5	3.5	3.5	3.5	3.5	3.5	3.5	3.5	3.5	النقل بالتاكسي العادي/خارج المدينة/فتح العداد	
Regular Taxi Transport / Inside the City / Meter	2.0	2.0	2.0	2.0	2.0	2.0	2.0	2.0	2.0	2.0	2.0	2.0	النقل بالتاكسي العادي/داخل المدينة/فتح العداد	
New Taxi Transport / Outside the City / Meter	4.5	4.5	4.5	4.5	4.5	4.5	4.5	4.5	4.5	4.5	4.5	4.5	النقل بالتاكسي الجديد/خارج المدينة/فتح العداد	
New Taxi Transport / Inside the City / Meter	3.0	3.0	3.0	3.0	3.0	3.0	3.0	3.0	3.0	3.0	3.0	3.0	النقل بالتاكسي الجديد/داخل المدينة/فتح العداد	
Transfer of Passengers by Air (S)													نقل الركاب جوا (S)	733
Air Transport													النقل الجوي	
Emirates Airways / Dubai - Egypt - Dubai / Class Go and Return	2275.0	2450.0	2450.0	1620.0	2875.0	3475.0	2450.0	2000.0	2435.0	1550.0	2260.0	2450.0	طيران الامارات/دبي - مصر - دبي	
Etihad Airways / Abu Dhabi - Egypt - Abu Dhabi / Class Go and Return	2105.0	1950.0	2265.0	2030.0	3102.5	3680.0	2130.0	2200.0	1560.0	2600.0	2360.0	1975.0	طيران الاتحاد/أبوظبي - مصر - أبوظبي	
Emirates Airways / Dubai - London - Dubai / Class Go and Return	4975.0	5340.0	5240.0	4290.0	4745.0	4615.0	5210.0	3500.0	4995.0	3860.0	5020.0	4015.0	طيران الامارات/دبي - لندن - دبي	
Etihad Airways / Abu Dhabi - London - Abu Dhabi / Class Go and Return	3305.0	3275.0	4145.0	3550.0	4635.0	5425.0	3525.0	3500.0	4510.0	3990.0	4500.0	3747.0	طيران الاتحاد/أبوظبي - لندن - أبوظبي	
Emirates Airways / Dubai - New York - Dubai / Class Go and Return	6905.0	6420.0	6420.0	6260.0	6827.5	7180.0	6265.0	5500.0	5865.0	6520.0	5870.0	3901.0	طيران الامارات/دبي - نيويورك - دبي	
Etihad Airways / Abu Dhabi - New York - Abu Dhabi / Class Go and Return	6545.0	5940.0	6150.0	6300.0	6575.0	6865.0	6985.0	6300.0	6665.0	4900.0	4730.0	3860.0	طيران الاتحاد/أبوظبي - نيويورك - أبوظبي	
Communications													الاتصالات	8
Mail Services													خدمات البريد	81
Mail Services (S)													خدمات البريد (S)	810
Postal Service Charges													رسوم خدمات بريدية	81001
The Value Stamps Ordinary Letter / 20 G / Within the State	1.0	1.0	1.0	1.0	1.0	1.0	1.0	1.0	1.0	1.5	1.5	1.5	قيمة طابع رسالة عادية/20 جرام /داخل الدولة	
The Value Stamps Ordinary Letter / 20 G / European Countries	4.8	4.8	4.8	4.8	4.8	4.8	4.8	4.8	4.8	4.8	4.8	4.8	قيمة طابع رسالة عادية/20 جرام /دول أوروبية	

Monthly Average Price of the CPI Basket in 2010\ AED

متوسط اسعار سلة الرقم القياسي لاسعار المستهلك في عام 2010 بالدرهم

Groups of Commodities & Services	Dec	Nov	Oct	Sep	Aug	Jul	Jun	May	Apr	Mar	Feb	Jan	مجموعات السلع والخدمات	COICOP Classification
	ديسمبر	نوفمبر	اكتوبر	سبتمبر	اغسطس	يوليو	يونيو	مايو	ابريل	مارس	فبراير	يناير		
The Value Stamps Ordinary Letter / 20 G / Gulf Cooperation Council	1.5	1.5	1.5	1.5	1.5	1.5	1.5	1.5	1.5	1.5	1.5	1.5	قيمة طابع رسالة عادية/20 جرام/ دول مجلس التعاون	
The Value Stamps Ordinary Letter / 20 G / Arab Countries	2.3	2.3	2.3	2.3	2.3	2.3	2.3	2.3	2.3	2.3	2.3	2.3	قيمة طابع رسالة عادية/20 جرام/ دول عربية	
Telephone and Fax Equipment													معدات الهاتف والفاكس	82
Telephone and Fax Equipment (D)													معدات الهاتف والفاكس (D)	820
Buy Mobile Phones													شراء أجهزة الهواتف النقالة	82001
Nokia/N95, 1 Gb Memory, 5 Mp Camera	1000.0	1000.0	1000.0	1250.0	1400.0	1400.0	1450.0	1550.0	1550.0	1675.0	1750.0	1750.0	Nokia/N95, 1 GB Memory, 5 MP Camera	
Nokia/5130, 2 Gb Memory, 2 Mp Camera	1450.0	1500.0	1500.0	1500.0	1550.0	1550.0	1800.0	2000.0	2000.0	2400.0	2550.0	2550.0	Nokia/5130, 2 GB Memory, 2 MP Camera	
Nokia/N73, 2 Gb Memory, 3.15 Mp Camera	850.0	820.0	820.0	850.0	850.0	850.0	850.0	950.0	950.0	950.0	950.0	950.0	Nokia/N73, 2 GB Memory, 3.15 MP Camera	
Nokia/N70, 2 Gb Memory, 2 Mp Camera	1100.0	1100.0	1100.0	1150.0	1150.0	1150.0	1150.0	1275.0	1275.0	1350.0	1350.0	1350.0	Nokia/N70, 2 GB Memory, 2 MP Camera	
Nokia/6300, 128 Mb Memory, 2 Mp Camera	450.0	480.0	480.0	480.0	480.0	460.0	550.0	550.0	550.0	580.0	550.0	550.0	Nokia/6300, 128 MB Memory, 2 MP Camera	
Sony Erricson/K800i, 128 Mb Memory, 3.15 Mp Camera	1000.0	1000.0	1000.0	1050.0	1000.0	1000.0	1050.0	1050.0	1050.0	1050.0	1050.0	1050.0	Sony Erricson/K800i, 128 MB Memory, 3.15 MP Camera	
Sony Erricson/W880i, 1 Gb Memory, 2 Mp Camera	300.0	320.0	320.0	330.0	320.0	320.0	350.0	350.0	350.0	350.0	400.0	400.0	Sony Erricson/W880i, 1 GB Memory, 2 MP Camera	
Telephone and Fax Services													خدمات الهاتف والفاكس	83
Telephone and Fax Services													خدمات الهاتف والفاكس (S)	830
The Expenses of Fixed-Line Services													نفقات خدمات الهواتف الثابتة	083001
Telephone Line Subscription Fee / Fixed / 3 Months	45.0	45.0	45.0	45.0	45.0	45.0	45.0	45.0	45.0	45.0	45.0	45.0	رسوم الاشتراك بخط هاتفي / ثابت / 3 شهور	
Exact Value Within the UAE / Fixed	0.2	0.2	0.2	0.2	0.2	0.2	0.2	0.2	0.2	0.2	0.2	0.2	قيمة الدقيقة داخل الامارات / هاتف ثابت / دقيقة	
The Expenses of Mobile Services													نفقات خدمات الهواتف النقالة	083002
Exact Value Within the UAE / Mobile Phone	0.3	0.3	0.3	0.3	0.3	0.2	0.2	0.2	0.2	0.3	0.3	0.3	قيمة الدقيقة داخل الامارات / هاتف متحرك / دقيقة	

Monthly Average Price of the CPI Basket in 2010\ AED

متوسط اسعار سلة الرقم القياسي لاسعار المستهلك في عام 2010\ بالدرهم

Groups of Commodities & Services	Dec	Nov	Oct	Sep	Aug	Jul	Jun	May	Apr	Mar	Feb	Jan	مجموعات السلع والخدمات	COICOP Classification
	ديسمبر	نوفمبر	اكتوبر	سبتمبر	اغسطس	يوليو	يونيو	مايو	ابريل	مارس	فبراير	يناير		
Expense Internet at Home													مصارييف الانترنت داخل المنزل	083003
Value of the Minute / Dell Up	1.8	1.8	1.8	1.8	1.8	1.8	1.8	1.8	1.8	1.8	1.8	1.8	ديل اب /للحقيقة	
Recreation and Culture													الترويح والثقافة	9
Audio-Visual Equipment and Imaging Equipment and Information Processing													المعدات السمعية البصرية ومعدات التصوير وتجهيز المعلومات	91
Receiving Equipment for Recording and Restore the Voices and Images (D)													معدات استقبال وتسجيل واستعادة الاصوات والصور (D)	911
Tvs													أجهزة التلفزيون	091101
Tv / Flat / Sony / 52 Inch / Model Klv-52W400 / Japan	9999.0	9999.0	9999.0	9999.0	8999.0	7999.0	7999.0	7999.0	7999.0	7999.0	8999.0	8999.0	جهاز تلفزيون /فلات/سوني/52 بوصة/كlv-52w400/اليابان	
Tv / Sony Flat / 26 Inch / Model Klv-26S400 / Japan	1399.0	1399.0	1399.0	1399.0	1199.0	999.0	999.0	999.0	999.0	999.0	999.0	1499.0	جهاز تلفزيون /سوني فلات/26 بوصة/كlv-26s400/اليابان	
Cd-Reader (D.V.D)													قارئة أقراص (D.V.D)	091102
Dvd / P390 / Cd Reader / Samsung	149.0	149.0	149.0	149.0	174.0	199.0	199.0	199.0	199.0	199.0	199.0	199.0	D.V.D /P380/SAMSUNG	
D.V.D /P191/Samsung	169.0	169.0	169.0	169.0	169.0	169.0	169.0	169.0	169.0	169.0	169.0	169.0	D.V.D /P18/SAMSUNG	
Receivers (Satellite Dish, Receiver ,... etc.)													أجهزة الاستقبال (ديش ، رسييفر ...الخ)	091103
Receiver Device / Eb-999 / Eurostar / South Korea	179.0	179.0	179.0	179.0	179.0	179.0	179.0	179.0	179.0	179.0	179.0	179.0	جهاز رسييفر / EVROSTAR/EB- /999/كوريا الجنوبية	
Receiver / If-Free / Humax / South Korea	245.0	245.0	245.0	245.0	245.0	245.0	245.0	245.0	245.0	199.0	199.0	199.0	جهاز رسييفر /HUMAX / IF-Free /كوريا الجنوبية	
Photographic Equipment and Film and Optical Instruments (D)													معدات التصوير والتصوير السينمائي والاجهزة الضوئية (D)	912
Cameras and Display Machines Pictures													كاميرات وآلات عرض الصور	091201
Camera / Sony / Model Dsc-W180 / Japan	429.0	429.0	429.0	429.0	439.0	449.0	449.0	449.0	449.0	449.0	499.0	599.0	كاميرا /سوني/اليابان /DSC- S950	
Camera / Sony / Model Dsc-W220 / Japan	549.0	549.0	549.0	549.0	574.0	599.0	599.0	599.0	599.0	599.0	799.0	799.0	كاميرا /سوني/اليابان /DSC-W220	
Video Camera													كاميرات الفيديو	091202
Sony / Model Dcr-5R67e / Japan	1499.0	1499.0	1499.0	1499.0	1499.0	1499.0	1499.0	1499.0	1499.0	1499.0	1699.0	1699.0	سوني /اليابان /DCR-5R6SE	
Panasonic / Model Vdr-D50 / Japan	1599.0	1599.0	1599.0	1599.0	1499.0	1399.0	1399.0	1399.0	1399.0	1399.0	999.0	999.0	باناسونيك /اليابان /VDR-D50	

Monthly Average Price of the CPI Basket in 2010\ AED

متوسط اسعار سلة الرقم القياسي لاسعار المستهلك في عام 2010 /بالدرهم

Groups of Commodities & Services	Dec ديسمبر	Nov نوفمبر	Oct اكتوبر	Sep سبتمبر	Aug اغسطس	Jul يوليو	Jun يونيو	May مايو	Apr ابريل	Mar مارس	Feb فبراير	Jan يناير	مجموعات السلع والخدمات	COICOP Classification
Jvc / Model Gzms -90 / Japan					1399.0	1399.0	1399.0	1399.0	1399.0	1399.0	999.0	999.0	اليابان -90/JVC Gzms	
Information Processing Equipment (D)														913
معدات معالجة المعلومات (D)														
Computer													الحاسوب	091301
In1545bk-Aa " 2Ghz,2Gb Ram , 250 Gb H.Dc/Dell Laptop	2299.0	2299.0	2299.0	2299.0	2299.0	2299.0	2299.0	2299.0	2299.0	2499.0	2499.0	2499.0	in1525bk-aa" 2ghz,2gb ram , 250 gb h.dc/Dell Laptop	
2 Gb Ram , 256 Ati Dedicatel , Vista Program/Toshiba	3199.0	3199.0	3199.0	3199.0	3199.0	3199.0	3199.0	3199.0	3199.0	3399.0	3399.0	3399.0	1 gb ram , 256 ati dedicatel , vista program/Toshiba	
Recording Media (Sd)														914
وسائط التسجيل (SD)														
Film & Supplies Photography													أفلام ومستلزمات التصوير	091401
Kodak / Gold / 36 Image	10.0	10.0	10.0	10.0	10.0	10.0	10.0	10.0	10.0	10.0	10.0	10.0	كوداك 36GOLD	
Items and Other Recreational Equipment, Gardens and Pets														93
الاصناف والمعدات الترويحية الاخرى والحدائق والحيوانات الاليفة														
Games, Toys and Hobbies (Sd)														931
الالعاب واللعب والهوايات (SD)														
Toys													ألعاب الأطفال	093101
Barbie / K86	99.0	99.0	99.0	99.0	99.0	99.0	99.0	99.0	99.0	99.0	99.0	99.0	لعبة باربي K86	
Fella / Ce2508	59.0	59.0	59.0	59.0	59.0	59.0	59.0	59.0	59.0	59.0	59.0	59.0	لعبة فلة CE2508	
Gemena	69.0	69.0	69.0	69.0	69.0	69.0	69.0	69.0	69.0	69.0	69.0	69.0	لعبة جمينا	
Gardens, Plants and Flowers (Nd)														933
الحدائق والنباتات والزهور (ND)														
Flowers and Indoor Plants for Decoration, Natural and Artificial													الزهور والنباتات الداخلية للزينة طبيعية وصناعية	093301
Rose Gorey / Florida	5.0	5.0	5.0	5.0	5.0	5.0	5.0	5.0	5.0	5.0	5.0	5.0	وردة جوري فلوريدا	
Recreational and Cultural Services														94
الخدمات الترويحية والثقافية														
Recreational and Sporting Services (S)														941
الخدمات الترويحية والرياضية (S)														
Spending on Sports Clubs , Social and Recreational													الإنفاق على النوادي الرياضية والاجتماعية والترفيهية	094101
Participate in the Club / Devices With Aieropek / International Bodybuilding / Women / Year	3500.0	3500.0	3500.0	3500.0	3500.0	3500.0	3500.0	3500.0	3500.0	3500.0	3500.0	3500.0	اشتراك في نادي /اجهزة مع آيروبيك /الدولي كمال الاجسام/نساء / سنوي	
Participate in the Club / International Bodybuilding / Men / Year	2200.0	2200.0	2200.0	2200.0	2200.0	2200.0	2200.0	2200.0	2200.0	2200.0	2200.0	2200.0	اشتراك في نادي /الدولي لكمال الاجسام/رجال/ سنوي	

Monthly Average Price of the CPI Basket in 2010\ AED

متوسط اسعار سلة الرقم القياسي لاسعار المستهلك في عام 2010 بالدرهم

Groups of Commodities & Services	Dec	Nov	Oct	Sep	Aug	Jul	Jun	May	Apr	Mar	Feb	Jan	مجموعات السلع والخدمات	COICOP Classification
	ديسمبر	نوفمبر	اكتوبر	سبتمبر	اغسطس	يوليو	يونيو	مايو	ابريل	مارس	فبراير	يناير		
Participate in the Club / Paris Gallery / Women / Monthly	3000.0	3000.0	3000.0	3000.0	3000.0	3000.0	3000.0	3000.0	3000.0	3000.0	3000.0	3000.0	اشتراك في نادي باريس غاليري / نساء / شهري	
Participate in the Club / Non-Weight / Black Belt for Bodybuilding / Men / Month	300.0	300.0	300.0	300.0	300.0	300.0	300.0	300.0	300.0	300.0	300.0	300.0	اشتراك في نادي /من غير تخصص /الجزام الاسود لكمال الاجسام /رجال / شهري	
Vlcc Participate in the Club / Women / Number of Meetings 16	10000.0	10000.0	10000.0	10000.0	10000.0	10000.0	10000.0	10000.0	10000.0	10000.0	10000.0	10000.0	Mcc اشتراك في نادي /نساء / عدد الجلسات 16	
Cultural Services (S)													الخدمات الثقافية (S)	942
Acidification Film and Extract Images													تحميض أفلام واستخراج الصور	094201
Acidification Film / 36Image / Normal	36.0	36.0	36.0	36.0	36.0	36.0	36.0	36.0	36.0	36.0	36.0	36.0	تحميض فيلم 36/صورة/عادي	
Acidification Film / 36 Image / Photoshop	360.0	360.0	360.0	360.0	360.0	360.0	360.0	360.0	360.0	360.0	360.0	360.0	تحميض فيلم/36صورة/ الفوتوشوب	
Spending on Theaters, Cinemas and Concerts													الإفناق على المسارح ودور السينما والحفلات	094202
City Star / Marina Mall	30.0	30.0	30.0	30.0	30.0	30.0	30.0	30.0	30.0	30.0	30.0	30.0	سيني استار سيتي سنتر	
Grand City Blix	60.0	60.0	60.0	60.0	60.0	60.0	60.0	60.0	60.0	60.0	60.0	60.0	جراند سيتي بلكس جراند سيتي بلكس	
Spending on Museums and Zoo													الإفناق على المتاحف وحدائق الحيوان	094203
Enter the Zoo / Alain of Adults Over 10 Years	15.0	15.0	15.0	15.0	15.0	15.0	15.0	15.0	15.0	15.0	15.0	15.0	دخول حديقة الحيوان /العين للكبار فوق 10 سنوات	
Enter the Zoo / Alain for Children 6 - 10 Years	5.0	5.0	5.0	5.0	5.0	5.0	5.0	5.0	5.0	5.0	5.0	5.0	دخول حديقة الحيوان /العين للاطفال 6 - 10 سنوات	
Enter the Museum / Alain for Adults	3.0	3.0	3.0	3.0	3.0	3.0	3.0	3.0	3.0	3.0	3.0	3.0	دخول متحف العين للكبار	
Subscribe to Satellite Channels													الإشتراك في القنوات الفضائية	094204
Showtime / Platinum / Year With the Installation	4127.0	4127.0	4127.0	4127.0	4127.0	4127.0	4127.0	4127.0	4127.0	4127.0	4127.0	4127.0	شو تايم /بلاتينيوم/سنة مع التركيب	
Showtime / Sports / Year With the Installation	1100.0	1100.0	1100.0	1100.0	1100.0	1100.0	1100.0	1100.0	1100.0	1100.0	1100.0	1100.0	شو تايم /سبورتس/سنة مع التركيب	
Costs of Weddings and Grief													تكاليف الأفراح والأحزان	094205
Wedding Hall a / 1000 Persons / Buffet / Aed 150 Per Person Inclusive of Service	148000.0	148000.0	148000.0	148000.0	148000.0	148000.0	148000.0	148000.0	148000.0	148000.0	148000.0	148000.0	قاعة روتانا بيتش /1000 شخص /بوفيه/150 درهم للفرد شامل الخدمة	
Function Hall B / 1000 Persons / Buffet / 45 Dirhams Per Person Inclusive of Service	45000.0	45000.0	45000.0	45000.0	45000.0	45000.0	45000.0	45000.0	45000.0	45000.0	45000.0	45000.0	صالة المشرف للأفراح /1000 شخص/بوفيه/45 درهم للفرد شامل للخدمة	

Monthly Average Price of the CPI Basket in 2010\ AED

متوسط اسعار سلة الرقم القياسي لاسعار المستهلك في عام 2010 بالدرهم

Groups of Commodities & Services	Dec	Nov	Oct	Sep	Aug	Jul	Jun	May	Apr	Mar	Feb	Jan	مجموعات السلع والخدمات	COICOP Classification
	ديسمبر	نوفمبر	اكتوبر	سبتمبر	اغسطس	يوليو	يونيو	مايو	ابريل	مارس	فبراير	يناير		
Newspapers, Books and Stationery													الصحف والكتب والقرطاسية	95
Books (Sd)													الكتب (SD)	951
Spending on Books													الإنفاق على الكتب	095101
Biography of the Prophet / Religious Book / Brother Tariq	39.0	39.0	39.0	39.0	39.0	39.0	39.0	39.0	39.0	39.0	29.0	25.0	كتاب السيرة النبوية/كتاب ديني	
Book Riad Righteous / Religious Book 13 +15	19.0	19.0	19.0	19.0	19.0	19.0	15.0	15.0	15.0	15.0	14.0	25.0	كتاب رياض الصالحين/كتاب ديني	
Book of Scientific / Science	119.0	119.0	119.0	119.0	119.0	119.0	119.0	119.0	119.0	119.0	152.0	152.0	كتاب الموسوعة العلمية/علمي	
Study Book													كتب دراسية	095102
Preschool Children, 1 / Books / British System	1170.0	1170.0	1170.0	1170.0	1170.0	1170.0	1170.0	1170.0	1170.0	1170.0	1170.0	1170.0	مرحلة رياض اطفال 1/كتب/نظام بريطاني	
Preschool Children, 2 / Books / British System	1600.0	1600.0	1600.0	1600.0	1600.0	1600.0	1600.0	1600.0	1600.0	1600.0	1600.0	1600.0	مرحلة رياض اطفال 2/كتب/نظام بريطاني	
An Elementary / First Grade / British System	2500.0	2500.0	2500.0	2500.0	2500.0	2500.0	2500.0	2500.0	2500.0	2500.0	2500.0	2500.0	مرحلة ابتدائية/الصف الاول/نظام بريطاني	
One Book / System of Government	12.0	12.0	12.0	12.0	12.0	12.0	12.0	12.0	12.0	12.0	12.0	12.0	كتاب واحد/نظام حكومي	
Newspapers and Periodicals (Nd)													الصحف والدوريات (ND)	952
Spending on Newspapers													الإنفاق على الصحف	095201
Gulf	2.0	2.0	2.0	2.0	2.0	2.0	2.0	2.0	2.0	2.0	2.0	2.0	الخليج	
Al-Etehad	2.0	2.0	2.0	2.0	2.0	2.0	2.0	2.0	2.0	2.0	2.0	2.0	اتحاد	
Emirates Today	2.0	2.0	2.0	2.0	2.0	2.0	2.0	2.0	2.0	2.0	2.0	2.0	امارات اليوم	
Albayan	2.0	2.0	2.0	2.0	2.0	2.0	2.0	2.0	2.0	2.0	2.0	2.0	البيان	
Spending on Magazines													الإنفاق على المجلات	095202
Majed Magazine	5.0	5.0	5.0	5.0	5.0	5.0	5.0	5.0	5.0	3.0	3.0	3.0	مجلة ماجد	
Zahrat Al Khaleej	10.0	10.0	10.0	10.0	10.0	10.0	10.0	10.0	10.0	10.0	10.0	10.0	زهرةالخليج	
Stationery and Drawing Materials (Nd)													القرطاسية ومواد الرسم (ND)	954
Pencils and Pens Liquid and Dry													أقلام الرصاص والحبر السائل والجاف	095401
Pencil / Stdler / Germany	0.8	0.8	0.8	0.8	0.8	0.5	0.5	0.5	0.5	0.5	0.5	0.5	قلم رصاص/ستدler/المانيا	

Monthly Average Price of the CPI Basket in 2010\ AED

متوسط اسعار سلة الرقم القياسي لاسعار المستهلك في عام 2010\ بالدرهم

Groups of Commodities & Services	Dec	Nov	Oct	Sep	Aug	Jul	Jun	May	Apr	Mar	Feb	Jan	مجموعات السلع والخدمات	COICOP Classification
	ديسمبر	نوفمبر	اكتوبر	سبتمبر	اغسطس	يوليو	يونيو	مايو	ابريل	مارس	فبراير	يناير		
Pen / Stdler / Germany 1 +1.5	1.0	1.0	1.0	1.0	1.0	1.0	1.0	1.0	1.0	1.0	1.0	0.8	قلم حبر جاف /ستدler/المانيا	
A Ruler, Eraser and Sharpener and Punches, Seal and Carbon Papers , Etc														095402
Plastic Ruler / 30 Cm / India	1.7	1.7	1.7	1.7	1.7	1.5	1.5	1.5	1.5	1.5	1.5	1.5	مسطرة بلاستيكية/30سم / الهند	
Erasers / Stdler / Germany	1.0	1.0	1.0	1.0	1.0	1.0	1.0	1.0	1.0	1.0	1.0	1.0	ممحاه/المانيا	
Plastic Ruler / Omega / 40 Cm / Metal / India	10.0	10.0	10.0	10.0	10.0	10.0	10.0	10.0	10.0	10.0	10.0	10.0	مسطرة بلاستيكية/وميغا/50سم/الهند	
Erasers / Fberl Castell / 30 Pieces / Germany	11.1	11.1	11.1	11.1	11.1	11.1	11.1	11.1	11.1	11.1	11.1	12.0	ممحاه/بولنكان/30حبة/المانيا	
Sharpener / Stdler / Iron Small / Germany	1.5	1.5	1.5	1.5	1.5	1.5	1.5	1.5	1.5	1.5	1.0	1.0	مبراه/ستدler/حديد صغير/المانيا	
Ink and Paper and Notebook														095403
Paper / Size A4 / Indonesia	12.6	12.6	12.6	12.6	12.6	12.6	13.0	13.0	13.0	13.0	13.0	13.0	ورق/قياس A4/اندونيسيا	
Paper / Write Underlined / Volscab / Punch / 60 and Paper A4 / Indonesia	6.3	6.3	6.3	5.5	5.5	5.5	5.5	5.5	5.5	5.5	10.0	10.0	ورق/كتابة مسطر فولسكاب/60ورقه/A4/اندونيسيا	
Paper / Arabic Book / 200 Paper / United Arab Emirates	2.5	2.5	2.5	2.5	2.5	2.5	2.5	2.5	2.5	2.5	2.5	2.5	دفتر عربي/ورقة/ دفتر عربي 200/الامارات	
Brush Painting and Drawing Tools														095404
Colored Dry Pen / Stdler / Germany	7.0	7.0	7.0	7.0	7.0	7.0	7.0	7.0	7.0	7.0	7.0	7.0	قلم ملون جاف /STADLER/المانيا	
Education														10
Tuition Fees Within the State														100001
Stage Was Set Up Fees With Transportation / British Approach	20720.0	20720.0	20720.0	20720.0	21570.0	21570.0	21570.0	21570.0	21570.0	21570.0	21570.0	21570.0	رسومه التعليم داخل الدولة	
Fees With a Preparatory Transportation / British Approach	25130.0	25130.0	25130.0	25130.0	25980.0	25980.0	25980.0	25980.0	25980.0	25980.0	25980.0	25980.0	رسومه مرحلة اعدادية مع المواصلات /منهج بريطاني	
Fees at the Secondary School With Transportation / Curriculum Ministry / British	27280.0	27280.0	27280.0	27280.0	28130.0	28130.0	28130.0	28130.0	28130.0	28130.0	28130.0	28130.0	رسومه مرحلة ثانوية مع المواصلات منهج الوزارة/بريطاني	
Stage Was Set Up Fees With Transportation / Curriculum Ministry	9915.0	9915.0	9915.0	9915.0	9096.0	9096.0	9096.0	9096.0	9096.0	9096.0	9096.0	9096.0	رسومه مرحلة تاسيسه مع المواصلات / منهج التربية	

Monthly Average Price of the CPI Basket in 2010\ AED

متوسط اسعار سلة الرقم القياسي لاسعار المستهلك في عام 2010 بالدرهم

Groups of Commodities & Services	Dec	Nov	Oct	Sep	Aug	Jul	Jun	May	Apr	Mar	Feb	Jan	مجموعات السلع والخدمات	COICOP Classification
	ديسمبر	نوفمبر	اكتوبر	سبتمبر	اغسطس	يوليو	يونيو	مايو	ابريل	مارس	فبراير	يناير		
Fees With a Preparatory Transportation / Curriculum Ministry	11845.0	11845.0	11845.0	11845.0	10344.0	10344.0	10344.0	10344.0	10344.0	10344.0	10344.0	10344.0	رسوم مرحلة اعدادية مع المواصلات/ منهج التربية	
Fees at the Secondary School With Transportation / Curriculum Ministry	15110.0	15110.0	15110.0	15110.0	14302.0	14302.0	14302.0	14302.0	14302.0	14302.0	14302.0	14302.0	رسوم مرحلة ثانوية مع المواصلات/ منهج التربية	
Fees Diploma / Private College / Blanket Books	68000.0	68000.0	68000.0	68000.0	60000.0	60000.0	60000.0	60000.0	60000.0	60000.0	60000.0	60000.0	رسوم دبلوم/كلية خاصة/شاملة الكتب	
Tutorials													دروس خصوصية	100002
Private Lessons To Junior High School Stage / Article / Hour	120.0	120.0	120.0	120.0	120.0	120.0	120.0	120.0	120.0	120.0	120.0	120.0	دروس خصوصية لمرحلة اعدادية/ مادة الساعة	
Private Lessons To the Stage of Primary	100.0	100.0	100.0	100.0	100.0	100.0	100.0	100.0	100.0	100.0	100.0	100.0	دروس خصوصية لمرحلة ابتدائية	
Restaurants and Hotels													المطاعم والفنادق	11
Catering Services													خدمات تقديم الوجبات	111
Restaurants and Cafes													المطاعم والمقاهي وما شابهها	1111
Meals in Restaurants													وجبات داخل المطاعم	111101
Meal /1 Piece Chicken + Berger Zenger + Cole Slaw + Pepsi + Bread + Comprehensive Paljrvi / Kfc	20.0	20.0	20.0	20.0	20.0	20.0	21.0	21.0	21.0	21.0	21.0	21.0	شيزبرجر/كنتاكي/ ساندويش	
Meal / Hamburger Sandwich / Borger King	20.0	20.0	20.0	20.0	20.0	20.0	20.0	20.0	20.0	20.0	20.0	20.0	همبرجر/بيرغر/ كنج / ساندويش	
Dish Lunch / (Rice and Meat)	30.0	30.0	30.0	30.0	30.0	30.0	30.0	30.0	30.0	30.0	30.0	30.0	صحن وجبة غذاء (عيش ولحم)	
Dish Meal (Rice + Chicken + Salad + Broth)	30.0	30.0	30.0	30.0	30.0	30.0	30.0	30.0	30.0	30.0	30.0	30.0	صحن وجبة غذاء (عيش +دجاج +سلطة + مرق)	
Meals and Foreign Orders From Restaurants													وجبات وطلبات خارجية من المطاعم	111102
Fattoush Dish for One Person	11.0	11.0	11.0	11.0	11.0	11.0	11.0	11.0	11.0	11.0	11.0	10.0	صحن فتوش لشخص واحد	
1 Kg Barbecues Mix	85.0	85.0	85.0	85.0	85.0	85.0	85.0	85.0	85.0	85.0	85.0	75.0	كيلو مشاوي مشكلة	
Expenditure on Fresh Juices													الإنفاق على العصائر الطازجة	111103
Cocktail Juice / Restaurant	15.0	15.0	15.0	15.0	15.0	15.0	15.0	15.0	15.0	15.0	15.0	15.0	عصير برتغال كوكتيل /مطعم	
Orange Juice / Large / Restaurant	10.0	10.0	10.0	10.0	10.0	10.0	10.0	10.0	10.0	10.0	10.0	10.0	عصير برتغال كبير /مطعم	

Monthly Average Price of the CPI Basket in 2010\ AED

متوسط اسعار سلة الرقم القياسي لاسعار المستهلك في عام 2010 / بالدرهم

Groups of Commodities & Services	Dec	Nov	Oct	Sep	Aug	Jul	Jun	May	Apr	Mar	Feb	Jan	مجموعات السلع والخدمات	COICOP Classification
	ديسمبر	نوفمبر	اكتوبر	سبتمبر	اغسطس	يوليو	يونيو	مايو	ابريل	مارس	فبراير	يناير		
Spending on Hot and Cold Beverages													الإففاق على المشروبات الساخنة والباردة	111104
Coffee / Star Books	13.0	13.0	13.0	13.0	13.0	13.0	13.0	13.0	13.0	13.0	13.0	13.0	كوفي ستار بكس	
Milk Tea / Restaurant	1.0	1.0	1.0	1.0	1.0	1.0	1.0	1.0	1.0	1.0	1.0	1.0	شاي حليب مطعم	
Special Expenses / Hotels													نفقات خاصة بالفنادق	111105
One Person Dinner / Hotel	157.0	157.0	157.0	157.0	157.0	157.0	157.0	157.0	157.0	157.0	157.0	157.0	العشاء شخص واحد	
One Person Lunch / Hotel	145.0	145.0	145.0	145.0	145.0	145.0	145.0	145.0	145.0	145.0	145.0	145.0	غداء شخص واحد	
Miscellaneous Goods and Services													سلع وخدمات متنوعة	12
Personal Care													العناية الشخصية	121
Hairdressing and Personal Look Care Barbers													محلات تصفيف الشعر ومؤسسات العناية بالمظهر الشخصي (S)	1211
Men's Grooming													الحلاقة الرجالية	121101
Hair Cut	33.3	33.3	33.3	33.3	33.3	33.3	33.3	20.0	20.0	20.0	20.0	20.0	قص الشعر	
Face Shaving	43.3	43.3	43.3	43.3	43.3	43.3	43.3	30.0	30.0	30.0	30.0	30.0	حلاقة الوجه	
Women's Salon Services													خدمات الصالونات النسائية	121102
Hair Removal - Full Face	67.5	67.5	67.5	67.5	67.5	67.5	67.5	67.5	67.5	67.5	67.5	67.5	حف وجة	
Full Body Wax	210.0	210.0	210.0	210.0	210.0	210.0	210.0	210.0	210.0	210.0	210.0	210.0	واكس الجسم كامل	
Manicure & Pedicure	120.0	120.0	120.0	120.0	120.0	120.0	120.0	120.0	120.0	120.0	120.0	120.0	مانكير بوديكير	
Hair Cut	75.0	75.0	75.0	75.0	75.0	75.0	75.0	75.0	75.0	75.0	75.0	75.0	قص الشعر	
Special Make Up	437.5	437.5	437.5	437.5	437.5	437.5	437.5	437.5	437.5	437.5	437.5	437.5	مكياج اسبيشل	
Hair Style	212.5	212.5	212.5	212.5	212.5	212.5	212.5	212.5	212.5	212.5	212.5	212.5	تسريحة	
Hair Straightening (Medium Length)	92.5	92.5	92.5	92.5	92.5	92.5	92.5	92.5	92.5	92.5	92.5	92.5	استشوار / طول الشعر وسط	
Bridal Package	3250.0	3250.0	3250.0	3250.0	3250.0	3250.0	3250.0	3250.0	3250.0	3250.0	3250.0	3250.0	مكياج و تجهيز عروس	

Monthly Average Price of the CPI Basket in 2010\ AED

متوسط اسعار سلة الرقم القياسي لاسعار المستهلك في عام 2010 بالدرهم

Groups of Commodities & Services	Dec	Nov	Oct	Sep	Aug	Jul	Jun	May	Apr	Mar	Feb	Jan	مجموعات السلع والخدمات	COICOP Classification
	ديسمبر	نوفمبر	اكتوبر	سبتمبر	اغسطس	يوليو	يونيو	مايو	ابريل	مارس	فبراير	يناير		
Electrical Equipment for Personal Care													الاجهزة الكهربائية الخاصة بالاعتناء بالاشخصية (D)	1212
Electrical Drying & Haircutting Machines,													آلات تجفيف وحلاقة الشعر الكهربائية	1212
Razor / Shavers / Panasonic / Es7115	329.0	329.0	329.0	329.0	329.0	329.0	329.0	329.0	329.0	329.0	329.0	329.0	ماكينة حلاقة/حلاقة/باناسونيك Es7115/	
Hairdryer / With 4 Pieces / Blak Decker / China	119.0	119.0	119.0	119.0	119.0	119.0	119.0	119.0	119.0	119.0	119.0	119.0	مجفف شعر/مع 4 قطع/Blak الصين/Decker	
Other Devices, Items and Products Designed for Personal Care (Nd)													أجهزة أخرى، أصناف ومنتجات معدة للعتناء بالاشخصية (ND)	1213
Perfumes													العطور	121301
Men's Perfume / Dunhill / 50 MI / France	286.0	286.0	286.0	281.0	281.0	281.0	286.0	286.0	286.0	286.0	286.0	216.0	العطر رجالي/دنهيل/50 مل/فرنسا	
Women's Perfume / Coco Chanel / 50 MI / France	336.0	336.0	336.0	336.0	336.0	336.0	336.0	336.0	336.0	329.0	329.0	329.0	العطر نسائي كوكو شانيل/50م/فرنسا	
Women's Perfume / Lacosta / 90 MI / France	290.0	290.0	290.0	303.0	303.0	303.0	303.0	303.0	303.0	303.0	303.0	294.0	لاكوست/90م/فرنسا	
Oud & Incense													العود والبخور	121302
Al Sheioukh Paste / Arabic Oud / 110 G / Uae	250.0	250.0	250.0	250.0	125.0	125.0	250.0	250.0	250.0	250.0	250.0	250.0	معجون الشيوخ+مبثوث الشيوخ/العربية للعود/110 جرام	
Perfumed Oud / Rasasi / Tola 12 G / Uae	30.0	30.0	30.0	30.0	30.0	30.0	30.0	30.0	30.0	30.0	30.0	30.0	عود معطر/الرصاصي/التولة 12 جرام	
Cosmetics													أدوات التجميل	121304
Lipstick / Dior / France	132.0	132.0	132.0	132.0	132.0	132.0	132.0	132.0	132.0	132.0	132.0	132.0	احمر شفاه DIOR/فرنسا/باريس غالري	
Nails Colour / Chanel / France	113.0	113.0	113.0	113.0	113.0	113.0	113.0	113.0	113.0	112.0	112.0	112.0	صبغ اظافر شانيل/فرنسا/باريس غالري	
Shaving Tools and Materials													أدوات و مواد الحلاقة	121305
Shaving Gel / Gillette Fusion / 200 MI / Germany	19.5	19.5	19.5	19.5	19.5	19.5	19.5	21.5	21.5	21.5	21.5	21.2	جل حلاقة/جيليت/المانيا	
Gillette Turbo Mac 3 / 4 Pieces / Germany	38.6	38.6	39.6	39.6	39.6	40.5	40.5	40.5	40.5	40.5	40.5	30.1	جيليت توربو/ألمانيا/4 قطع	
Gillette / M3 Power / Four Pieces / Germany	45.0	45.0	47.6	47.6	47.6	49.5	45.5	45.6	45.6	45.6	45.6	45.6	جيليت M3 POWER - قطع 4/ألمانيا	

Monthly Average Price of the CPI Basket in 2010\ AED

متوسط اسعار سلة الرقم القياسي لاسعار المستهلك في عام 2010\ بالدرهم

Groups of Commodities & Services	Dec ديسمبر	Nov نوفمبر	Oct اكتوبر	Sep سبتمبر	Aug اغسطس	Jul يوليو	Jun يونيو	May مايو	Apr ابريل	Mar مارس	Feb فبراير	Jan يناير	مجموعات السلع والخدمات	COICOP Classification
Body Fresheners and Deodorant													معطرات الجسم ومزيل الرائحة	121307
Nivea / 50 MI / Germany	9.7	9.7	9.8	9.8	9.8	9.8	9.8	9.8	9.8	9.8	9.8	9.8	نيفيا/50 مل/المانيا	
Rexona / 50 MI / Germany	10.4	10.4	9.9	9.9	9.9	9.9	9.9	10.0	10.0	10.0	10.0	10.0	ريكسونارجالى/50 مل/المانيا	
Dov / 50 MI / Philippines	10.2	10.2	10.2	10.2	10.2	10.0	10.0	10.0	10.0	10.0	10.0	10.0	دوف/50 مل/فلبين	
Hair & Body Oils													زيوت الشعر أو الجسم	121308
Vatika / Almond / 300 MI / U.A.E	10.3	10.3	11.0	11.0	11.0	11.0	10.5	10.5	10.5	10.5	10.5	10.5	الامارات/vatika/300 ml	
Parachutelight / Walnuts / 300 MI / India	6.7	6.7	6.7	6.7	6.7	6.5	6.3	6.5	6.5	6.5	6.5	7.3	باراشوت لايت 300 مل/الهند	
Dabur Amla Oil / 300 MI / India	7.4	7.4	7.4	7.4	7.4	7.3	7.3	7.5	7.5	7.5	7.5	7.3	زيت دابر املا 300 مل/الهند	
Different Kinds of Creams													الكريمات بأنواعها	121310
Johnson's Cream / 24 Hours / White / 250 MI / China	13.1	13.1	13.2	13.2	13.2	13.0	13.0	13.3	13.3	13.3	13.3	13.6	كريم جونسون /24 ساعة/ 250مل/الصين	
Nivea Cream / 150 MI / Germany	8.6	8.6	8.8	8.8	8.8	8.8	8.8	8.8	8.8	8.8	8.8	9.1	كريم نيفيا/150 مل/عبوة مزدوجة 150 مل/المانيا	
Powder													بودرة	121311
Johnson's / 500 MI / China	13.1	13.1	13.1	13.1	13.1	11.5	11.5	22.9	22.9	22.9	22.9	22.9	جونسون / 500 جرام/الصين	
Hair Dyes													أصبغ الشعر	121313
Hair Dye / Colistin Natural / 3 / 6 / Colored Soft	15.8	15.8	15.8	15.8	16.5	—	17.5	17.5	16.5	16.5	16.5	16.5	صبغة شعر/كوليستون ناتورال/الوان متنوعة soft	
Dye Price / L'oreal Excellence / 4 / 35 Color / Variety of Soft-35	31.1	31.1	31.1	31.1	—	—	19.0	19.0	19.0	19.0	19.0	19.0	صبغة سعر/لوريال اكسيلانس/الوان متنوعة soft-35	
Henna													الحناء	121314
Henna for Hand	5.0	5.0	5.0	5.0	5.0	5.0	5.0	5.0	5.0	5.0	5.0	5.0	حنة/معصار/هندي	
Henna for Hand and Feet	30.0	30.0	30.0	30.0	30.0	30.0	30.0	30.0	30.0	30.0	30.0	30.0	حنة رجل ويد/من أي صالون	
Toothbrushes and Toothpaste													فرش ومعجون الأسنان	121316
Toothbrushes / Oral B / Expert / U.K	19.2	19.2	19.7	19.7	19.7	20.0	20.0	24.0	24.0	24.0	24.0	24.0	PULSAR -B-أورال/ايرلندا	
Toothbrushes / Ural B / 3D White / Soft / U.K	12.9	12.9	13.0	13.0	13.0	12.5	12.5	12.5	12.5	12.5	12.5	12.5	ARTICA -B-أورال أيرلندا	

Monthly Average Price of the CPI Basket in 2010\ AED

متوسط اسعار سلة الرقم القياسي لاسعار المستهلك في عام 2010\ بالدرهم

Groups of Commodities & Services	Dec	Nov	Oct	Sep	Aug	Jul	Jun	May	Apr	Mar	Feb	Jan	مجموعات السلع والخدمات	COICOP Classification
	ديسمبر	نوفمبر	اكتوبر	سبتمبر	اغسطس	يوليو	يونيو	مايو	ابريل	مارس	فبراير	يناير		
Aqua Fresh Soft / Between the Teeth / U.K	13.1	13.1	13.1	13.1	13.1	13.0	13.0	13.0	13.0	13.0	13.0	12.8	أكوا فريش سوفت/المملكة المتحدة	
Toothpaste / Colgate / 125 MI / Syria	5.0	5.0	4.8	4.8	4.8	5.0	5.0	4.7	4.7	4.7	4.7	4.6	معجون كلجيت 125 مل/تونس	
Toothpaste / Signal 2 / Mint / 120 MI / K.S.A	4.9	4.9	4.9	4.9	4.9	4.9	4.9	5.6	5.6	5.6	5.6	8.0	سيجنال/ 120 مل/السعودية	
Shampoo and Toilet Soap													الشامبو وصابون الحمام	121317
Shampoo / Panten / for Normal Hair / 200 MI / K.S.A	13.0	13.0	13.4	13.4	13.4	13.8	13.3	13.0	13.0	13.0	13.0	13.0	بانتين 400 مل/السعودية 200 مل	
Shampoo / Pert Plus / for Normal Hair / 400 MI / K.S.A	11.5	11.5	11.5	11.5	11.5	11.5	11.5	11.5	11.5	11.5	11.5	11.5	برت بلس/ 400 مل/السعودية 200 مل	
Shampoo / Dove / Anti Dandruff / for Normal Hair / 200 MI / U.A.E	14.0	14.0	10.8	10.8	10.8	14.0	14.0	14.0	14.0	14.0	14.0	14.0	دوف ضد القشرة 200 مل، 400 مل، 700 مل/الإمارات 200 مل	
Toilet Soap / Lux / 125 G /	2.2	2.2	2.2	2.2	2.2	2.3	2.3	2.2	2.2	2.2	2.2	2.2	صابون لوكس 125 غرام	
Toilet Soap / Camay / 125 G /	2.2	2.2	2.2	2.2	2.2	2.2	2.2	1.9	1.9	1.9	1.9	1.9	كامي 125 غرام	
Diaper													حفاضات الأطفال	121319
Pampers / Medium / 40 Diaper / 3-6 Kilo / K.S.A	23.0	23.0	23.0	23.0	23.0	23.0	23.0	29.2	29.2	29.2	29.2	29.2	بامبرز وسط/ 40 حفاضه / 3-6 كلغ /السعودية	
Pampers / Large / 58 Diaper / 2-11 Kilo / K.S.A	46.0	46.0	46.0	46.0	46.0	52.0	52.0	54.9	54.9	54.9	54.9	54.9	بامبرز كبير / 58 حفاضه / 9-20 كلغ /السعودية	
Pampers / X - Large / 38 Diaper / 9-20 Kilo / K.S.A	36.9	36.9	36.2	36.2	36.2	35.0	38.0	40.9	40.9	40.9	40.9	40.9	بامبرز أكس لارج/ 38 حفاضه / 11-25 كلغ/السعودية	
Tissues													المحارم الورقية	121320
Fine / 150 Sheets / 150X5 / U.A.E	3.7	3.7	3.7	3.7	3.5	3.5	3.8	2.6	2.6	2.6	2.6	2.6	فاين/ 150 ورقة/ 150x5/ الإمارات	
Masafi / 150 Sheets / 150X5 / U.A.E	3.8	3.8	3.8	3.8	3.8	3.7	4.5	3.8	3.8	3.8	3.8	3.8	مسافي/ 150 ورقة/ 150x5/ الإمارات	
Women's Pads													الفوط النسائية	121322
Always / Regular With Wings / 30 Pads / K.S.A	13.4	13.4	13.0	13.0	13.0	13.0	13.0	13.0	13.0	13.0	13.0	13.0	ألوز عادي 30 فوطه/السعودية	
Always / Regular With Wings / 30 Pads / K.S.A	9.5	9.5	9.5	9.5	9.6	9.4	9.5	9.5	9.7	9.7	9.7	9.7	الوز/ 30 فوطه/ صفراء/السعودية	
Always / Ultra With Wings / 30 Pads / K.S.A	5.2	5.2	5.2	5.2	5.4	5.4	5.4	5.4	5.3	5.3	5.3	5.3	الوز الترا/ 10 فوط /بالاجنحه/السعودية	
Toilet Tissue													محارم التواليت	121323
Kleenex / Roll X 4 / U.A.E	9.1	9.1	9.1	9.1	9.1	9.3	7.9	7.9	7.9	7.9	7.9	8.2	كلينيكس / 4 Roll /الإمارات	

Monthly Average Price of the CPI Basket in 2010\ AED

متوسط اسعار سلة الرقم القياسي لاسعار المستهلك في عام 2010 /بالدرهم

Groups of Commodities & Services	Dec	Nov	Oct	Sep	Aug	Jul	Jun	May	Apr	Mar	Feb	Jan	مجموعات السلع والخدمات	COICOP Classification
	ديسمبر	نوفمبر	اكتوبر	سبتمبر	اغسطس	يوليو	يونيو	مايو	ابريل	مارس	فبراير	يناير		
Kleenex / Roll X 8 / U.A.E	16.8	16.8	16.8	16.8	16.8	13.9	13.9	13.9	13.9	13.9	13.9	13.9	كلينيكس Roll x8 / الامارات	
Accessories													أكسسوارات	121325
Hair Clips / Flower Style / 3 Pieces / China	15.0	15.0	15.0	15.0	15.0	15.0	15.0	15.0	15.0	15.0	15.0	15.0	مشابط شعر (3) على شكل وردة/صيني	
Long Necklace With Earrings / China	20.0	20.0	20.0	20.0	20.0	20.0	20.0	20.0	20.0	20.0	20.0	20.0	سلسلة طويلة مع حلق صناعة صينية	
Personal Items That Are Not Classified Under Other Section													الامتعة الشخصية غير المصنفة تحت بند اخر	123
Jewelry, Clocks and Watches (D)													المجوهرات، والساعات الكبيرة وساعات اليد (D)	1231
Gems and Jewellery													الأحجار الكريمة والمصوغات	123101
Gold / 18 Carat	121.3	119.8	117.6	110.6	106.3	104.3	107.6	105.5	100.5	95.8	95.8	97.6	ذهب 18	
Gold / 22 Carat	148.3	146.4	143.7	135.1	129.9	127.5	131.6	128.9	122.8	117.1	117.1	119.3	ذهب 22	
Watches													ساعات اليد	123102
Fendi / Male / Model / Switzerland	3450.0	3450.0	3450.0	3450.0	3450.0	3450.0	3450.0	3450.0	3450.0	3450.0	3450.0	3450.0	فندي - ورجالي /سويسري	
Givenchy / Female / Model / Switzerland	3135.0	3135.0	3135.0	3135.0	3135.0	3135.0	3135.0	3135.0	3135.0	3135.0	3135.0	3135.0	جفنتشي - نسائي /سويسري	
Armani / Male / Model / Switzerland	1310.0	1310.0	1310.0	1310.0	1310.0	1310.0	1310.0	1310.0	1310.0	1310.0	1310.0	1310.0	أرماني - ورجالي/سويسري	
Other Personal Baggages (Sd)													الامتعة الشخصية الاخرى (SD)	1232
Luggages, Hand Bags and Other Bags													حقائب الملابس واليد وما شابهها	123201
Luggage / Delsey / Model (209701) / Black Handle / 20 Kilo / China	425.0	425.0	425.0	425.0	289.0	289.0	289.0	279.0	279.0	279.0	279.0	425.0	حقيبة ملابس /Delsey /موديل (209701) /حامل متحرك أسود /20 الصين	
Luggage / Delsey / Model (328700) / Black Handle / 20 Kilo / China	249.0	249.0	249.0	249.0	199.0	199.0	199.0	199.0	199.0	199.0	199.0	249.0	حقيبة ملابس /Delsey /موديل (328700) /حامل متحرك أسود /18 الصين	
School Bags													حقائب مدرسية	123202
Barbie / 6 Pax /	168.0	168.0	168.0	168.0	115.0	115.0	115.0	115.0	115.0	115.0	115.0	115.0	باربي 6 PAX	
Sun Glasses													النظارات الشمسية	123203
Bulgari / Female / Model / Italy	1555.0	1555.0	1555.0	1555.0	1555.0	1555.0	1555.0	1555.0	1555.0	1555.0	1555.0	1555.0	بولجيري - نسائية /إيطالي	

Monthly Average Price of the CPI Basket in 2010\ AED

متوسط اسعار سلة الرقم القياسي لاسعار المستهلك في عام 2010 بالدرهم

Groups of Commodities & Services	Dec	Nov	Oct	Sep	Aug	Jul	Jun	May	Apr	Mar	Feb	Jan	مجموعات السلع والخدمات	COICOP Classification
	ديسمبر	نوفمبر	اكتوبر	سبتمبر	اغسطس	يوليو	يونيو	مايو	ابريل	مارس	فبراير	يناير		
Ray-Ban / Uni Sex / Model / Italy	690.0	690.0	690.0	690.0	690.0	690.0	690.0	690.0	690.0	690.0	690.0	690.0	ريبان - رجال ونسائي/أيطالي	
Ray-Ban / Uni Sex / Model / Italy	710.0	710.0	710.0	710.0	710.0	710.0	710.0	710.0	710.0	710.0	710.0	710.0	ريبان - رجال ونسائي/أيطالي	
Insurance													التأمين	125
Health Insurance													التأمين المتصل بالصحة (S)	1253
Health Insurance Fees													رسوم التأمين الصحي	125301
Local Health Insurance Fees	600.0	600.0	600.0	600.0	600.0	600.0	600.0	600.0	600.0	600.0	600.0	600.0	رسوم التأمين الصحي للوافدين	
Transport Insurance													التأمين المتصل بالنقل (S)	1254
Insurance Services Cost													تكلفة خدمات التأمين	125401
Liability Insurance on Car / Toyota / Camrey / 2009 / Age 25 and Above	500.0	500.0	500.0	500.0	500.0	500.0	500.0	500.0	500.0	500.0	500.0	500.0	التأمين ضد الغير على سيارة تويوتا /كامري	
Comprehensive Insurance on a Car / Toyota / Camrey / 2009 / Age 25 and Above	4000.0	4000.0	4000.0	4000.0	4000.0	4000.0	4000.0	4000.0	4000.0	4000.0	4000.0	3830.0	التأمين الشامل على سيارة تويوتا / كامري	
Other Services Not Classified Under Another Item													الخدمات الاخرى غير المصنفة تحت بند اخر	127
Other Services Not Classified Under Another Item (S)													الخدمات الاخرى غير المصنفة تحت بند اخر (S)	1270
Renewing and Obtaining New Passport and Identity Card													رسوم استخراج وتجديد جواز السفر وبطاقة الهوية	127001
Renewing and Obtaining New Passport	100.0	100.0	100.0	100.0	100.0	100.0	100.0	100.0	100.0	100.0	100.0	100.0	رسوم تجديد جواز سفر	
"Other Expenses (Copiers / Driving License / Greeting Cards / Porters)"													نفقات أخرى (تصوير مستندات / رخصة القيادة / كروت المعايدة / حمالين)	127002
Copying 10 Pages in the Library	1.0	1.0	1.0	1.0	1.0	1.0	1.0	1.0	1.0	1.0	1.0	1.0	تصوير 10 صفحات في المكتبة	
Copy One Page From Passport	0.5	0.5	0.5	0.5	0.5	0.5	0.5	0.5	0.5	0.5	0.5	0.5	نسخ صورة واحدة من جواز السفر	
Frontier Housemade Supplier Offices Cost													تكاليف مكاتب جلب العمالة	056202
Cost of Bringing Philippine House Made	5700.0	5700.0	5700.0	5700.0	5500.0	5700.0	5600.0	5600.0	5600.0	5600.0	5600.0	5600.0	تكلفة جلب خادمة فلبينية	
Cost of Bringing Ethiopian House Made	2200.0	2200.0	2200.0	2200.0	2000.0	2200.0	2000.0	2000.0	2000.0	2000.0	2000.0	2000.0	تكلفة جلب خادمة اثيوبية	
Cost of Bringing Indonesia House Made	6800.0	6800.0	6800.0	6800.0	7500.0	6500.0	6500.0	6500.0	6500.0	6500.0	6500.0	6500.0	تكلفة جلب خادمة اندونيسية	
Cost of Bringing Nepalese House Made	4000.0	4000.0	4000.0	4000.0	4500.0	4500.0	4800.0	4800.0	4800.0	4800.0	4800.0	4800.0	تكلفة جلب خادمة نيبالية	
This (*) Mean Quality Change													يدل (*) على تغيير المواصفة	