



مركز الإحصاء
STATISTICS CENTRE

الحسابات القومية الربعية

2015

الربع الرابع

النتائج المحلي الإجمالي

تاريخ الإصدار : مارس 2016

فهرس المحتويات

5 مقَدِّمة
6 التطورات الاقتصادية الرئيسية
7 الناتج المحلي الإجمالي النفطي وغير النفطي بالأسعار الثابتة
8 الناتج المحلي الإجمالي حسب القطاعات المؤسسية بالأسعار الثابتة
11 الجداول الإحصائية
14 الملاحظات التوضيحية

فهرس الجداول الإحصائية

11 جدول 1: أهم إحصاءات الحسابات القومية
11 جدول 2: الناتج المحلي الإجمالي النفطي وغير النفطي بالأسعار الثابتة
12 جدول 3: نسبة التغير في الناتج المحلي الإجمالي النفطي وغير النفطي بالأسعار الثابتة، نسبة التغير في الربع مقارنة بالربع نفسه من العام السابق
12 جدول 4: الناتج المحلي الإجمالي حسب القطاعات المؤسسية بأسعار عام 2007 الثابتة
12 جدول 5: نسبة التغير في الناتج المحلي الإجمالي بأسعار عام 2007 الثابتة
13 جدول 6: نسبة التغير في الناتج المحلي الإجمالي حسب القطاعات المؤسسية بأسعار عام 2007 الثابتة، نسبة التغير في الربع مقارنة بالربع نفسه من العام السابق
13 جدول 7: نسبة المساهمة في الناتج المحلي الإجمالي حسب القطاعات المؤسسية بأسعار عام 2007 الثابتة

فهرس الأشكال البيانية

6	الشكل 1: نسبة التغير في الناتج المحلي الإجمالي بأسعار عام 2007 الثابتة (مقارنة بالربع نفسه من العام السابق).....
7	الشكل 2: نسبة التغير في الناتج المحلي الإجمالي بأسعار عام 2007 الثابتة
8	الشكل 3: نسبة التغير في الناتج المحلي الإجمالي حسب القطاعات المؤسسية بأسعار عام 2007 الثابتة.....
9	الشكل 4: نسبة التغير في قطاع المشروعات غير المالية بأسعار عام 2007 الثابتة (مقارنة بالربع نفسه من العام السابق).....
9	الشكل 5: نسبة التغير في قطاع الأنشطة المالية وأنشطة التأمين بأسعار عام 2007 الثابتة (مقارنة بالربع نفسه من العام السابق).....
10	الشكل 6: نسبة التغير في قطاع الإدارة العامة والدفاع - الضمان الاجتماعي الإجباري بأسعار 2007 الثابتة (مقارنة بالربع نفسه من العام السابق).....
10	الشكل 7: نسبة التغير في قطاع أنشطة الأسر المعيشية كصاحب عمل بأسعار عام 2007 الثابتة (مقارنة بالربع نفسه من العام السابق).....

يتضمّن هذا الإصدار التقديرات ربع السنوية للناتج المحلي الإجمالي لإمارة أبوظبي بالأسعار الثابتة. وسيتم في هذا التقرير إصدار تقديرات الناتج المحلي الإجمالي على مستوى القطاعات، بالإضافة إلى توفيرها على مستوى القطاع النفطي وغير النفطي، على أن يتم توفير التقديرات للأنشطة الاقتصادية على مستوى الحد الأول من التصنيف الدولي الموحد لجميع الأنشطة الاقتصادية (ISIC4) التنقيح الرابع في المستقبل.

تتميّز تقديرات الناتج المحلي الإجمالي ربع السنوية بضرورة إجراء التعديلات الموسمية الضرورية عليها ومطابقتها مع التقديرات السنوية. ولحين توافر هذه السلسلة من التقديرات تبقى هذه التقديرات أولية وإجمالية، إلا أنه عند إجراء المعالجة الموسمية والمطابقة سيكون بالإمكان إصدارها بشكل أكثر تفصيلاً.

تعكس تقديرات الناتج المحلي الإجمالي بالأسعار الثابتة التغيّر الفعلي في الاقتصاد، حيث يتم إلغاء أثر تغيّرات الأسعار وبذلك يعدّ مقياساً لكمية السلع والخدمات المنتجة لتلك الفترة الزمنية نفسها.

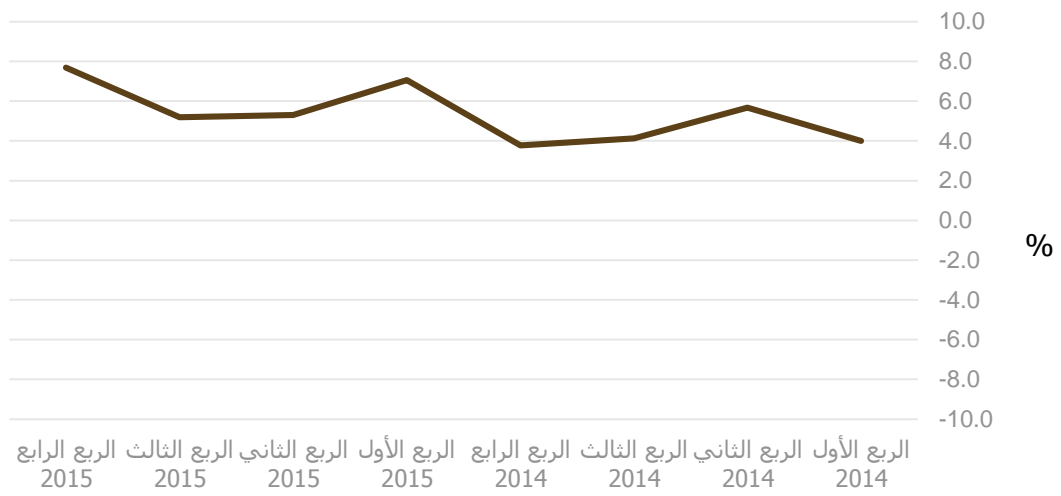
وتستند المؤشرات الإحصائية في هذا الإصدار إلى نتائج المسح الاقتصادي ربع السنوي، بالإضافة إلى البيانات التي تمّ جمعها من المصادر الإدارية المختلفة. حيث تمّ احتساب نسبة التغيّر الربعي وعكسها على إجمالي القيمة المضافة بدءاً من الربع الأول من عام 2012. وذلك من خلال البيانات المجمّعة من المسح الاقتصادي الربعي والمؤشرات المستمّدة من السجلات الإدارية.

يتضمّن قسم الملاحظات التوضيحية في هذا الإصدار أهم المصطلحات والمفاهيم الفنية المستخدمة في معالجة تقديرات الناتج المحلي الإجمالي ربع السنوي واحتسابها. وعليه نحثّ القارئ على الاطلاع عليه في أثناء عملية قراءة الإحصاءات والمعلومات في هذا الإصدار.

التطورات الاقتصادية الرئيسية

أظهر الناتج المحلي الإجمالي بأسعار عام 2007 الثابتة لإمارة أبوظبي ارتفاعاً بنسبة 7.7% خلال الربع الرابع من عام 2015 مقارنة بالربع الرابع من عام 2014. ويبيّن الشكل (1) معدّلات النمو السنوية للناتج المحلي الإجمالي ربع السنوي بالأسعار الثابتة، وتعكس معدّلات النمو هذه التغيّرات التي حصلت في كل ربع مقارنة بالربع المماثل من العام السابق.

الشكل 1: نسبة التغيّر في الناتج المحلي الإجمالي بالأسعار الثابتة (مقارنة بالربع نفسه من العام السابق)



المصدر: مركز الإحصاء - أبوظبي.

ارتفع الناتج المحلي الإجمالي بالأسعار الثابتة بنسبة 7.7% خلال الربع الرابع من عام 2015 مقارنة بالربع الرابع من عام 2014 وجاءت التغيّرات في الناتج المحلي الإجمالي النفطي وغير النفطي كالتالي:

- ارتفاع القيمة المضافة للأنشطة غير النفطية بنسبة 8.2%.
- ارتفاع القيمة المضافة للأنشطة النفطية بنسبة 7.1%.

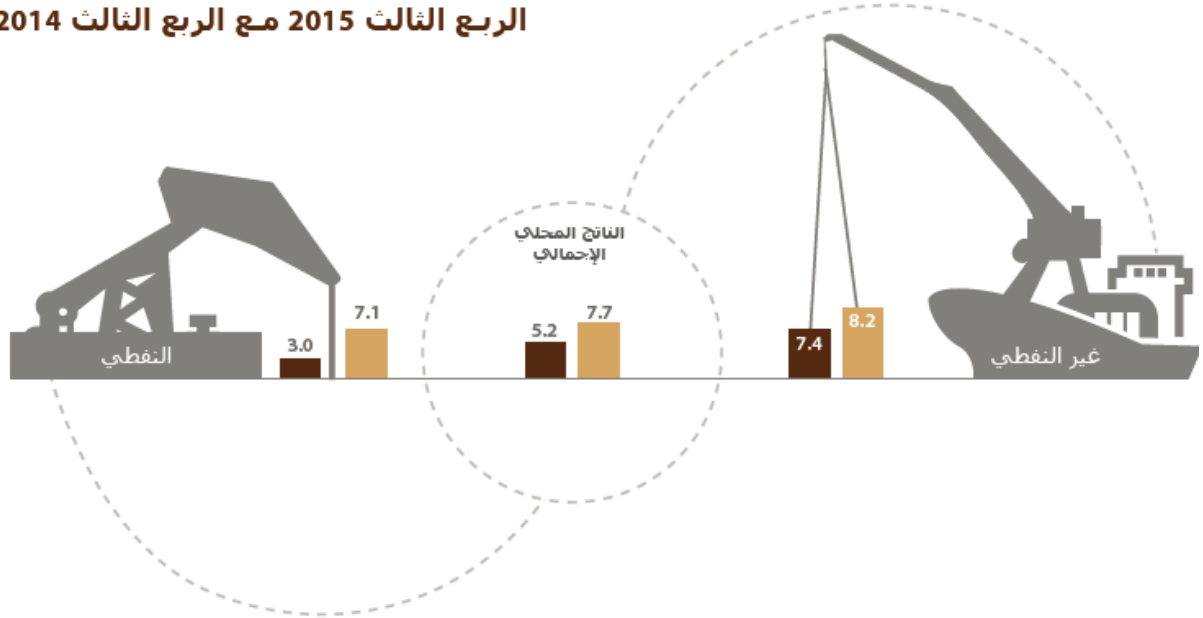
الناتج المحلي الإجمالي النفطي وغير النفطي بالأسعار الثابتة

أشارت تقديرات الناتج المحلي الإجمالي بالأسعار الثابتة إلى ارتفاع بنسبة 7.7% في الربع الرابع من عام 2015 مقارنة بالربع الرابع من عام 2014، حيث ارتفعت القيمة المضافة للأنشطة غير النفطية بالأسعار الثابتة بنسبة 8.2%، بينما ارتفعت القيمة المضافة للأنشطة النفطية بالأسعار الثابتة بنسبة 7.1%. وكنتيجة لذلك فقد ارتفعت نسبة مساهمة الأنشطة غير النفطية في الناتج المحلي الإجمالي بالأسعار الثابتة لتبلغ 50.7% في الربع الرابع من عام 2015 مقارنة بـ 50.4% في الربع الرابع من عام 2014.

الشكل 2: نسبة التغيّر في الناتج المحلي الإجمالي بأسعار عام 2007 الثابتة

الربع الرابع 2015 مع الربع الرابع 2014

الربع الثالث 2015 مع الربع الثالث 2014

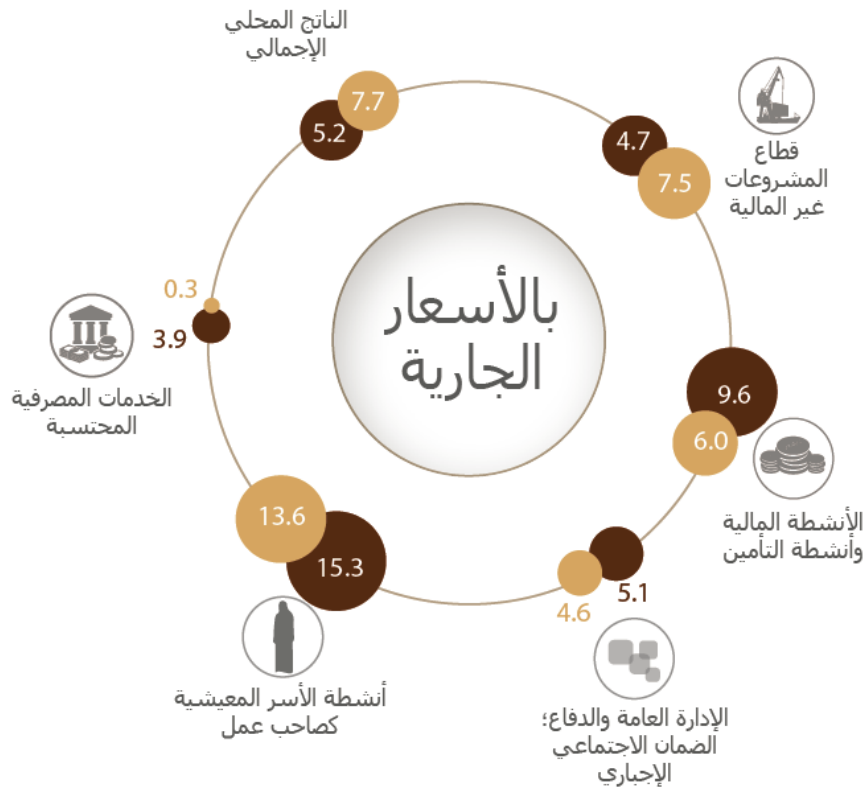


المصدر: مركز الإحصاء - أبوظبي

الناتج المحلي الإجمالي حسب القطاعات المؤسسية بالأسعار الثابتة

ارتفع الناتج المحلي الإجمالي بالأسعار الثابتة بنسبة 7.7% في الربع الرابع من عام 2015 مقارنة بالربع نفسه من عام 2014، ويعزى سبب الارتفاع إلى نمو القيمة المضافة في القطاعات كافة. وارتفعت القيمة المضافة لقطاع الأنشطة المالية وأنشطة التأمين بنسبة 6.0% وبنسبة مساهمة في الناتج المحلي الإجمالي بلغت 7.5% في الربع الرابع من عام 2015 مقارنة بالربع الرابع من عام 2014. بلغت مساهمة قطاع المشروعات غير المالية باستثناء النفط نسبة 47.3% من إجمالي الناتج المحلي الإجمالي بالأسعار الثابتة في الربع الرابع من عام 2015 مقارنة بـ 47.2% في الربع الرابع من عام 2014. كما ارتفعت القيمة المضافة لقطاع المشروعات غير المالية بنسبة 7.5% في الربع الرابع من عام 2015 مقارنة بالربع نفسه من العام الماضي، بينما ارتفع قطاع الأسر المعيشية كصاحب عمل بنسبة 13.6% في الربع الرابع من عام 2015 مقارنة بالربع الرابع من عام 2014.

الشكل 3: نسبة التغير في الناتج المحلي الإجمالي حسب القطاعات المؤسسية بأسعار عام 2007 الثابتة



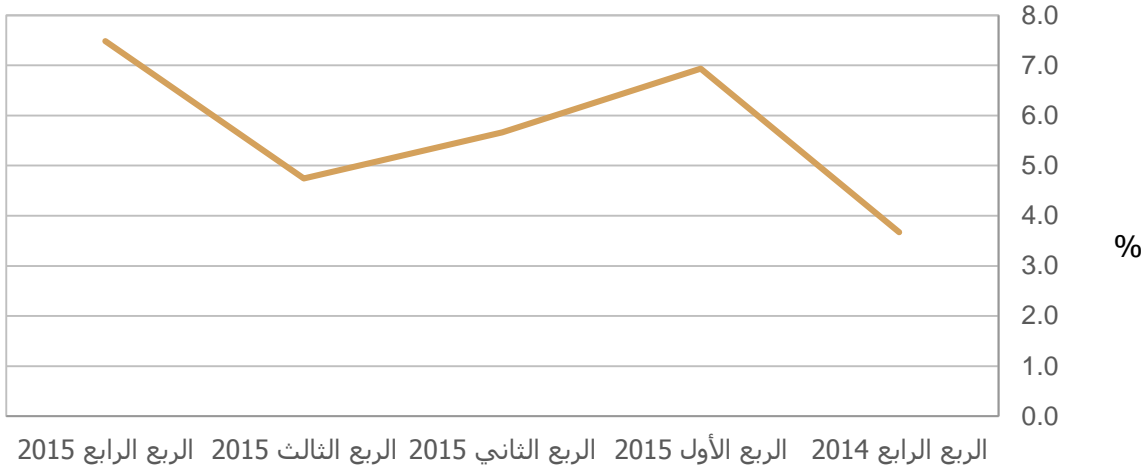
● الربع الثالث 2015 مع الربع الثالث 2014 ● الربع الرابع 2015 مع الربع الرابع 2014

المصدر: مركز الإحصاء - أبوظبي

المشروعات غير المالية

ارتفعت القيمة المضافة لقطاع المشروعات غير المالية من 170,331 مليون درهم في الربع الرابع من عام 2014 لتبلغ 183,081 مليون درهم في الربع الرابع من عام 2015 وبنسبة 7.5%، وبلغت مساهمة قطاع المشروعات غير المالية باستثناء النفط في الناتج المحلي الإجمالي 47.3% في الربع الرابع من عام 2015 مقارنة بـ 47.2% في الربع الرابع من عام 2014.

الشكل 4: نسبة التغير في قطاع المشروعات غير المالية بأسعار عام 2007 الثابتة (مقارنة بالربع نفسه من العام السابق)

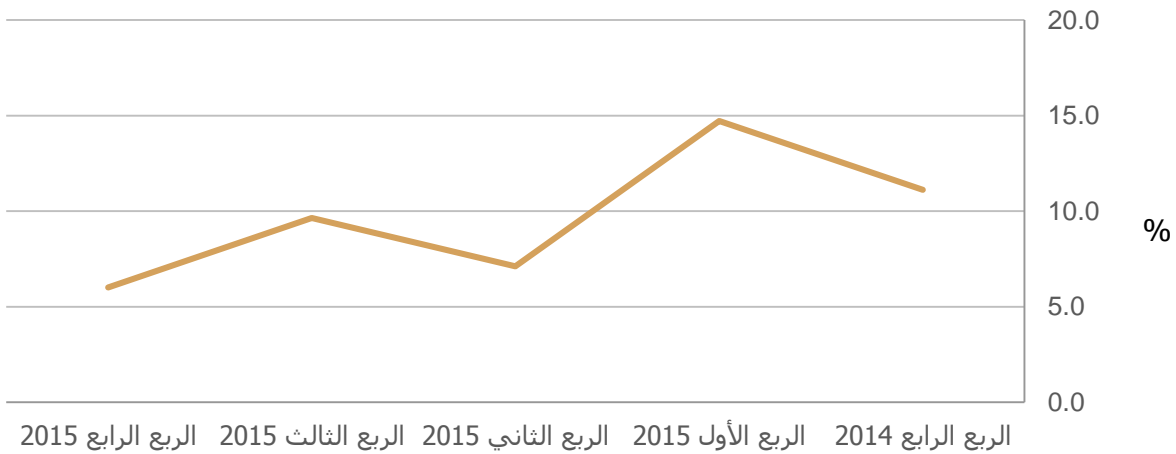


المصدر: مركز الإحصاء - أبوظبي.

الأنشطة المالية وأنشطة التأمين

ارتفعت القيمة المضافة لقطاع الأنشطة المالية وأنشطة التأمين من 13,954 مليون درهم في الربع الرابع من عام 2014 لتبلغ 14,793 مليون درهم في الربع الرابع من عام 2015 وبنسبة 6.0%. وبلغت مساهمة قطاع الأنشطة المالية وأنشطة التأمين في الناتج المحلي الإجمالي 7.5% في الربع الرابع من عام 2015 مقارنة بـ 7.7% في الربع الرابع من عام 2014.

الشكل 5: نسبة التغير في قطاع الأنشطة المالية وأنشطة التأمين بأسعار عام 2007 الثابتة (مقارنة بالربع نفسه من العام السابق)

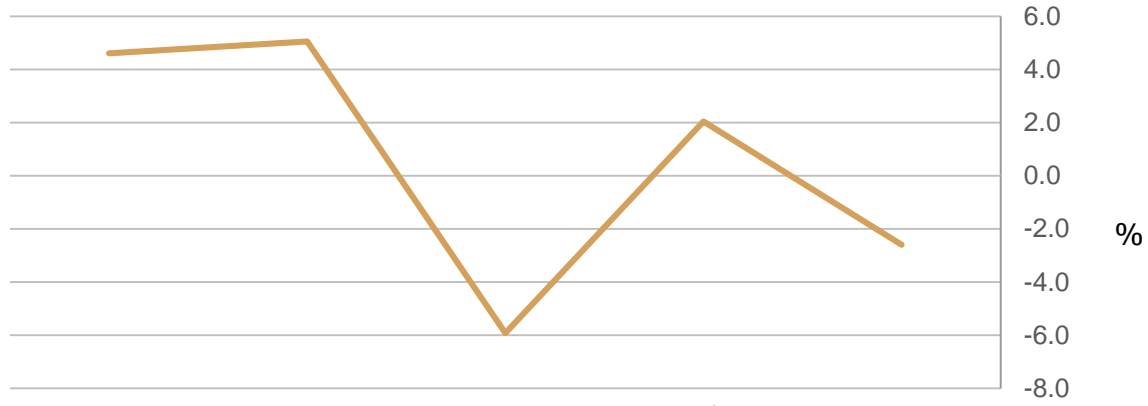


المصدر: مركز الإحصاء - أبوظبي.

الإدارة العامة والدفاع -الضمان الاجتماعي الإجباري

ارتفعت القيمة المضافة في قطاع الإدارة العامة والدفاع -الضمان الاجتماعي الإجباري من 6,799 مليون درهم في الربع الرابع من عام 2014 لتبلغ 7,113 مليون درهم في الربع الرابع من عام 2015 بنسبة 4.6%. وبلغت مساهمة قطاع الإدارة العامة والدفاع -الضمان الاجتماعي الإجباري في الناتج المحلي الإجمالي 3.6% في الربع الرابع من عام 2015 مقارنة بـ 3.7% في الربع الرابع من عام 2014.

الشكل 6: نسبة التغيّر في قطاع الإدارة العامة والدفاع -الضمان الاجتماعي الإجباري بأسعار 2007 الثابتة (مقارنة بالربع نفسه من العام السابق)

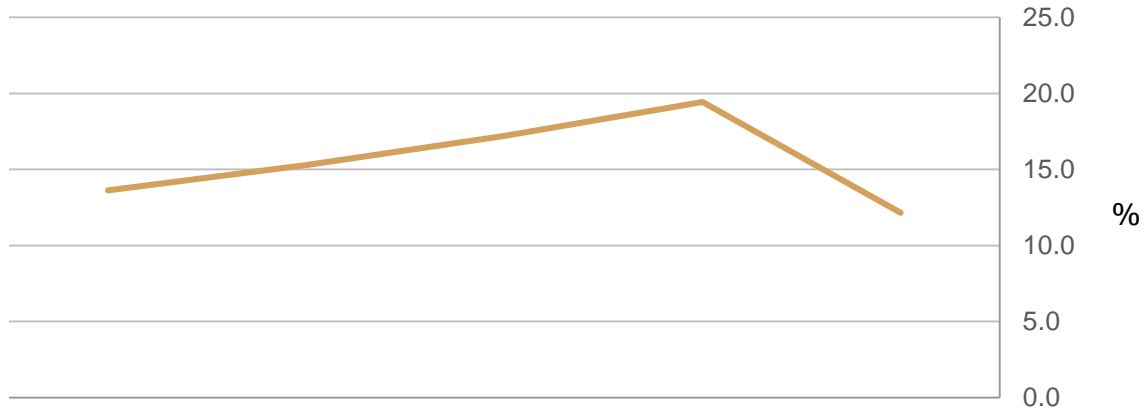


المصدر: مركز الإحصاء - أبوظبي.

قطاع الأسر المعيشية كصاحب عمل

ارتفعت القيمة المضافة في قطاع الأسر المعيشية كصاحب عمل من 874 مليون درهم في الربع الرابع من عام 2014 لتبلغ 993 مليون درهم في الربع الرابع من عام 2015 وبنسبة نمو بلغت 13.6%. ولم تتغير مساهمة قطاع أنشطة الأسر المعيشية كصاحب عمل في الناتج المحلي الإجمالي فبلغت 0.5% في كل من الربع الرابع من عام 2014 والربع الرابع من عام 2015.

الشكل 7: نسبة التغيّر في قطاع أنشطة الأسر المعيشية كصاحب عمل بأسعار عام 2007 الثابتة (مقارنة بالربع نفسه من العام السابق)



المصدر: مركز الإحصاء - أبوظبي.

الجدول الإحصائية

جدول 1: أهم إحصاءات الحسابات القومية*

الربع الرابع 2015	الربع الثالث 2015	الربع الثاني 2015	الربع الأول 2015	الربع الرابع 2014	الربع الثالث 2014	
196,062	199,399	194,522	190,000	182,070	189,561	الناتج المحلي الإجمالي بأسعار عام 2007 الثابتة (مليون درهم)
96,713	98,216	95,512	93,546	90,275	95,372	القيمة المضافة للأنشطة النفطية بأسعار عام 2007 الثابتة (مليون درهم)
49.3	49.3	49.1	49.2	49.6	50.3	نسبة مساهمة القيمة المضافة للأنشطة النفطية في الناتج المحلي الإجمالي بأسعار عام 2007 الثابتة (%)
99,350	101,183	99,010	96,454	91,795	94,188	القيمة المضافة للأنشطة غير النفطية بأسعار عام 2007 الثابتة (مليون درهم)
50.7	50.7	50.9	50.8	50.4	49.7	نسبة مساهمة القيمة المضافة للأنشطة غير النفطية في الناتج المحلي الإجمالي بأسعار عام 2007 الثابتة (%)

المصدر: مركز الإحصاء - أبوظبي.
* تقديرات أولية.

جدول 2: الناتج المحلي الإجمالي النفطي وغير النفطي بالأسعار الثابتة*

القيمة بالمليون درهم

الربع الرابع 2015	الربع الثالث 2015	الربع الثاني 2015	الربع الأول 2015	الربع الرابع 2014	الربع الثالث 2014	
96,713	98,216	95,512	93,546	90,275	95,372	القيمة المضافة للأنشطة النفطية بأسعار عام 2007 الثابتة
99,350	101,183	99,010	96,454	91,795	94,188	القيمة المضافة للأنشطة غير النفطية بأسعار عام 2007 الثابتة
196,062	199,399	194,522	190,000	182,070	189,561	الناتج المحلي الإجمالي بأسعار عام 2007 الثابتة

المصدر: مركز الإحصاء - أبوظبي.
* تقديرات أولية.

جدول 3: نسبة التغير في الناتج المحلي الإجمالي النفطي وغير النفطي بالأسعار الثابتة*

نسبة التغير في الربع مقارنة بالربع نفسه من العام السابق

الربع الأول 2015	الربع الثاني 2015	الربع الثالث 2015	الربع الرابع 2015	
4.7	5.2	3.0	7.1	القيمة المضافة للأنشطة النفطية بالأسعار الثابتة لعام 2007
9.5	5.4	7.4	8.2	القيمة المضافة للأنشطة غير النفطية بالأسعار الثابتة لعام 2007
7.1	5.3	5.2	7.7	الناتج المحلي الإجمالي بأسعار 2007 الثابتة

المصدر: مركز الإحصاء - أبوظبي.

*تقديرات أولية.

جدول 4: الناتج المحلي الإجمالي حسب القطاعات المؤسسية بأسعار عام 2007 الثابتة*

القيمة بالمليون درهم

الربع الثالث 2014	الربع الرابع 2014	الربع الأول 2015	الربع الثاني 2015	الربع الثالث 2015	الربع الرابع 2015	
177,581	170,331	177,170	181,740	186,004	183,081	قطاع المشروعات غير المالية
13,500	13,954	14,358	14,002	14,801	14,793	الأنشطة المالية وأنشطة التأمين
7,183	6,799	7,668	7,763	7,546	7,113	الإدارة العامة والدفاع - الضمان الاجتماعي الإجباري
817	874	839	890	942	993	أنشطة الأسر المعيشية كصاحب عمل
9,520-	9,888-	10,034-	9,873-	9,893-	9,916-	الخدمات المصرفية المحتسبة
189,561	182,070	190,000	194,522	199,399	196,062	الناتج المحلي الإجمالي

المصدر: مركز الإحصاء - أبوظبي.

* تقديرات أولية.

جدول 5: نسبة التغير في الناتج المحلي الإجمالي بأسعار عام 2007 الثابتة*

(%)

الربع الأول 2015 مع الربع الأول 2014	الربع الثاني 2015 مع الربع الثاني 2014	الربع الثالث 2015 مع الربع الثالث 2014	الربع الرابع 2015 مع الربع الرابع 2014	
4.7	5.2	3.0	7.1	النفطي
9.5	5.4	7.4	8.2	غير النفطي
7.1	5.3	5.2	7.7	الناتج المحلي الإجمالي

المصدر: مركز الإحصاء - أبوظبي.

* تقديرات أولية.

جدول 6: نسبة التغير في الناتج المحلي الإجمالي حسب القطاعات المؤسسية بأسعار عام 2007 الثابتة *

نسبة التغير في الربع مقارنة بالربع نفسه من العام السابق

الربع الرابع 2015	الربع الثالث 2015	الربع الثاني 2015	الربع الأول 2015	
7.5	4.7	5.7	6.9	قطاع المشروعات غير المالية
6.0	9.6	7.1	14.7	الأنشطة المالية وأنشطة التأمين
4.6	5.1	5.9-	2.0	الإدارة العامة والدفاع - الضمان الاجتماعي الإجباري
13.6	15.3	17.2	19.4	أنشطة الأسر المعيشية كصاحب عمل
0.3	3.9	5.6	12.1	الخدمات المصرفية المحتسبة
7.7	5.2	5.3	7.1	الناتج المحلي الإجمالي

المصدر: مركز الإحصاء - أبوظبي.

*تقديرات أولية.

جدول 7: نسبة المساهمة في الناتج المحلي الإجمالي حسب القطاعات المؤسسية بأسعار عام 2007 الثابتة *

(%)

الربع الرابع 2015	الربع الثالث 2015	الربع الثاني 2015	الربع الأول 2015	الربع الرابع 2014	الربع الثالث 2014	
46.1	45.9	45.9	45.9	46.4	47.1	قطاع المشروعات غير المالية
47.3	47.3	47.6	47.3	47.2	46.5	النفطي غير النفطي
7.5	7.4	7.2	7.6	7.7	7.1	الأنشطة المالية وأنشطة التأمين
3.6	3.8	4.0	4.0	3.7	3.8	الإدارة العامة والدفاع - الضمان الاجتماعي
0.5	0.5	0.5	0.4	0.5	0.4	أنشطة الأسر المعيشية كصاحب عمل
5.1-	5.0-	5.1-	5.3-	5.4-	5.0-	الخدمات المصرفية المحتسبة
100	100	100	100	100	100	الناتج المحلي الإجمالي

المصدر: مركز الإحصاء - أبوظبي.

*تقديرات أولية.

الملاحظات التوضيحية

إطار العمل

تمّ تجميع الإحصاءات في هذا الإصدار وفقاً لنظام الحسابات القومية لعام 1993.

النطاق الجغرافي

تغطي التقديرات الإحصائية الأنشطة الاقتصادية كافة للوحدات الإنتاجية العاملة في إمارة أبوظبي، مستبعداً منها نشاط الوحدات التي لا تتخذ إمارة أبوظبي مقراً لها. ومن الجدير بالذكر أن العديد من الوحدات العاملة في الدولة، سواء أكانت تتخذ من إمارة أبوظبي مقراً لها أم لا، لها فروع كثيرة في مختلف الإمارات ما يسبّب صعوبة عند جمع المعلومات التي تتعلق بإمارة أبوظبي فقط ولا سيّما عندما يقع المركز الرئيسي خارج إمارة أبوظبي. ويعمل مركز الإحصاء - أبوظبي على تنفيذ استراتيجيات جديدة لجمع المعلومات من شأنها أن تقلل من تأثير هذه المشكلة في الحسابات القومية.

مصادر البيانات

تعدّ المسوح الاقتصادية الربعية التي يجريها مركز الإحصاء - أبوظبي المصدر الرئيسي للبيانات، بالإضافة إلى ذلك استخدمت العديد من مصادر البيانات الأخرى وذلك للوصول إلى أفضل التقديرات الإحصائية، على سبيل المثال وليس الحصر بيانات مالية الحكومة، البيانات الإدارية من الجهات الحكومية وغير الحكومية، وبيانات المراكز والهيئات الدولية الإحصائية الأخرى.

منهجية الأسعار الثابتة

تمّ احتساب الناتج المحلي الإجمالي بالأسعار الثابتة لإزالة تأثير الأسعار وحساب النمو الحقيقي باستخدام منهجيتين مختلفتين: مخفضات الأسعار والطريقة الاستقرائية. تتطلب منهجية مخفض الأسعار عملية قسمة سلسلة الأسعار الجارية على سلسلة مخفض السعر ما ينتج منه سلسلة الأسعار الثابتة. أما منهجية الاستقرائية فتتطلب وجود سلسلة للأسعار الجارية وسلسلة بيانات الحجم للنشاط المعني واستخدام معدلات النمو التي تطرأ على الحجم على سلسلة الأسعار الجارية في سنة الأساس لإنتاج سلسلة من الأسعار الثابتة.

سنة الأساس 2007

تمّ عمل مقارنة معيارية للتقديرات الربعية للناتج المحلي الإجمالي مع التقديرات السنوية. وقد كانت النتيجة تساوي مجموع الأرباع الأربعة لتقديرات الناتج المحلي الإجمالي ربع السنوي مع التقديرات السنوية. ويعدّ عام 2007 هو سنة الأساس لتقديرات سلسلة الأسعار الثابتة التي استخدمت لحساب سلسلة الناتج المحلي الربعي.

تحديث إطار المسح

تستند المسوح الاقتصادية التي ينفذها مركز الإحصاء - أبوظبي إلى إطار شامل للمنشآت العاملة في إمارة أبوظبي، وذلك لاستخدامه في عملية اختيار العيّنة لأغراض إجراء تلك المسوح. وقد أجرى مركز الإحصاء - أبوظبي في عام

2010 مشروعاً واسع النطاق يهدف إلى تحديث الأطر وعند الانتهاء منه تمّ استخدامه في سحب العينات للمسوح الاقتصادية السنوية لعام 2009.

وتعد عيّنة المسوح الاقتصادية الربعية عيّنة عمدية (قصدية) حيث تتضمّن المنشآت الرئيسية في كل نشاط من المسح الاقتصادي السنوي لعام 2012.

سياسة المراجعة

إن الممارسات المعتادة في الإنتاج والتحسين المستمر في جودة الإحصاءات الرسمية هي جعل التنقيحات بمرور الوقت كأدلة مهمّة جديدة متاحة للمراكز الإحصائية الرسمية. وتعدّ نتائج الناتج المحلي الإجمالي الربعية في هذا الإصدار تقديرات أوليّة تجريبية وسوف يتم تنقيحها عند الحصول على بيانات جديدة أو عند عمل مقارنة معيارية مع التقديرات النهائية للناتج المحلي الإجمالي السنوي.

التعديلات الموسمية

تتطلب عملية تعديل الناتج المحلي الإجمالي ربع السنوي بسبب التغيّرات الموسمية سلسلة بيانات لخمس سنوات كحدّ أدنى وذلك للحصول على تقديرات معدّلة موسميّاً بالشكل الصحيح. وعليه ستتوافر التقديرات المعدّلة موسميّاً عند تأسيس سلسلة زمنية أطول من الناتج المحلي الإجمالي ربع السنوي.

الإصدار المقبل

يتم نشر بيانات الناتج المحلي الإجمالي الربعي لإمارة أبوظبي خلال ثلاثة أشهر بعد نهاية الفترة المرجعية.

معجم المصطلحات والاختصارات

درهم: عملة دولة الإمارات العربية المتحدة (درهم إماراتي).

الناتج المحلي الإجمالي (GDP): يشير إلى القيمة السوقية لجميع السلع والخدمات النهائية المنتجة في بلد ما في فترة معيّنة، وهو عبارة عن مجموع القيم المضافة للأنشطة الاقتصادية.

الأسعار الثابتة: تشير إلى النمو الحقيقي للسلسلة الزمنية التي تمّ الحصول عليها، وذلك عن طريق إزالة أثر تغيّرات الأسعار مع الوقت من قيم تدفقات السلع والخدمات أو مخزوناتها.

الناتج المحلي الإجمالي بطريقة الإنتاج: الإنتاج مطروحاً منه الاستهلاك الوسيط.

الأنشطة النفطية: تشمل نشاط الصناعات الاستخراجية التعدين والمحاجر (بما في ذلك النفط الخام والغاز الطبيعي) فقط، وهي لا تشمل الأنشطة ذات الصلة مثل التكرير والبتروكيماويات والتوزيع أو النقل.

الأنشطة غير النفطية: جميع الأنشطة الاقتصادية باستثناء نشاط الصناعات الاستخراجية الذي يشمل التعدين والمحاجر (بما في ذلك النفط الخام والغاز الطبيعي).

قطاع المشروعات غير المالية: يشمل المنشآت التي ينصبّ نشاطها الرئيسي على إنتاج السلع السوقية أو الخدمات غير المالية.

قطاع الأنشطة المالية وأنشطة التأمين: يشمل المنشآت التي ينصبّ نشاطها الرئيسي في الوساطة المالية والتأمين.

قطاع الإدارة العامة والدفاع - الضمان الاجتماعي الإجباري: يشمل هذا القطاع المنشآت التي تعمل في الأنشطة الحكومية، وتشغل من قبل الحكومة المركزية وتشمل أيضاً الضمان الاجتماعي الإجباري.

أنشطة الأسر المعيشية كصاحب عمل: تشمل أنشطة الأسر المعيشية كصاحب عمل لمستخدمين محليين مثل الطباخين والنوادل والخدم والحراس والسائقين والمربيات وغيرهم.

الخدمة المصرفية المحتسبة: هي الكلفة المحتسبة للخدمات المصرفية وتساوي الفرق بين دخل الملكية المستحق التحصيل في البنوك والمؤسسات المالية المماثلة والفوائد المستحقة للمودعين (لا يشمل دخل الملكية المتولّد من الأموال الخاصة بالوحدة المالية).

التقديرات الأولية: هي تقديرات تمّ حسابها باستخدام مصادر البيانات الثانوية فقط، لذا نودّ الإشارة لمستخدمي هذه البيانات إلى أن هذه التقديرات الأولية سوف تنقّح مرة أخرى بعد توافر البيانات من مصادرها الأولية للفترة الزمنية المعيّنة.

القيمة المضافة: هي قيمة الإنتاج مطروحاً منها قيمة الاستهلاك الوسيط، وهي قياس لمدى مساهمة المُنتج الفردي أو الصناعة أو النشاط في الناتج المحلي الإجمالي.

نسبة التغيّر: نسبة التغيّر السنوية أو نسبة التغيّر مقارنة بالربع السابق.

نسبة المساهمة: الأهميّة النسبية للقطاع في الناتج المحلي الإجمالي مقارنة بالقطاعات الأخرى.

للمزيد من المعلومات

للمزيد من المعلومات حول الناتج المحلي الإجمالي والإحصاءات الرسمية الأخرى وغيرها من الإصدارات الرسمية لإمارة أبوظبي، الرجاء زيارة الموقع الإلكتروني الرسمي لمركز الإحصاء - أبوظبي على الرابط الإلكتروني: <http://www.scad.ae>

المسؤولية

على الرغم من أن مركز الإحصاء - أبوظبي يبذل كل الجهد والعناية في إعداد الإحصاءات الرسمية، فإن المركز لا يعطي أي ضمانات بأن المعلومات أو البيانات أو الإحصاءات التي يقدمها خالية من الأخطاء. ولا يعدّ المركز مسؤولاً عن أي خسائر أو أضرار تلحق بالمستخدمين جرّاء الاستخدام المباشر أو غير المباشر للإحصاءات المقدّمة على الموقع بحسن نية من قبل مركز الإحصاء - أبوظبي. وعليه فإن المستخدمين هم المسؤولون عن تحديد وقت استخدامهم لهذه الإحصاءات وكيفية لأي أغراض بعينها.

إحصاءاتنا تمزج حلولاً وتقدمًا
Our Statistics Provide Solutions & Development

www.scad.ae

